

القسم الثامن

معاملات القطاع الخارجى

٦٥	ميزان المدفوعات - ميزان المعاملات الجارية (بيان سنوى)	جدول (٣٨)
٦٦	ميزان المدفوعات - ميزان المعاملات الرأسمالية (بيان سنوى)	جدول (٣٩)
٦٧	ميزان المدفوعات - ميزان المعاملات الجارية (بيان ربع سنوى)	جدول (٤٠)
٦٨	ميزان المدفوعات - ميزان المعاملات الرأسمالية (بيان ربع سنوى)	جدول (٤١)
٦٩	مؤشرات قياس أداء معاملات القطاع الخارجى	جدول (٤٢)
٧٠	بيانات التجارة الخارجية : الميزان التجارى طبقاً للتصنيف الوظيفى للأمم المتحدة	جدول (٤٣)
٧١	بيانات التجارة الخارجية : الصادرات طبقاً للتصنيف الوظيفى للأمم المتحدة	جدول (٤٤)
٧٢	بيانات التجارة الخارجية : الواردات طبقاً للتصنيف الوظيفى للأمم المتحدة	جدول (٤٥)
٧٣	حصيلة الصادرات البترولية	جدول (٤٦)
٧٣	أهم مؤشرات قطاع السياحة	جدول (٤٧)
٧٣	حركة الملاحة فى قناة السويس	جدول (٤٨)
٧٣	الصادرات حسب التوزيع الجغرافى	جدول (٤٩)

جدول (٣٨): ميزان المدفوعات - ميزان المعاملات الجارية
بيان سنوي

(مليون دولار)

* ٢٠١٦/٢٠١٥	٢٠١٥/٢٠١٤	٢٠١٤/٢٠١٣	٢٠١٣/٢٠١٢	٢٠١٢/٢٠١١	٢٠١١/٢٠١٠	
٣٧,٦٠٦-	٣٩,٠٦٠-	٣٤,١٥٩-	٣٠,٦٩٥-	٣٤,١٣٩-	٢٧,١٠٣-	الميزان التجاري ^{١/}
١٨,٧٠٥	٢٢,٢٤٥	٢٦,٠٢٣	٢٦,٩٨٨	٢٥,٠٧٢	٢٦,٩٩٣	الصادرات
٥,٦٧٤	٨,٨٩٢	١٢,٣٥٦	١٣,٠٢٣	١١,٢٢٥	١٢,١٣٦	بترولى
١٣,٠٣٠	١٣,٣٥٣	١٣,٦٦٧	١٣,٩٦٥	١٣,٨٤٧	١٤,٨٥٧	غير بترولى
٥٦,٣١١-	٦١,٣٠٦-	٦٠,١٨٢-	٥٧,٦٨٣-	٥٩,٢١١-	٥٤,٠٩٦-	الواردات
٩,٢٩٤-	١٢,٣٦٦-	١٣,٢٤٧-	١٢,١٢٤-	١١,٧٧٥-	٩,٢٦٢-	بترولى
٤٧,٠١٧-	٤٨,٩٣٩-	٤٦,٩٣٥-	٤٥,٥٥٩-	٤٧,٤٣٦-	٤٤,٨٣٤-	غير بترولى
٢,٠٦٢	٥,٠٤٢	١,٠١٢	٥,٠٣٩	٥,٥٨٥	٧,٨٧٨	الخدمات (صافى)
١٦,٤٧٦	٢٢,٠٢٥	١٧,٦٣١	٢٢,٢٢٤	٢٠,٨٧٢	٢١,٨٧٣	المتحصلات
٩,٥٣٥	٩,٨٥٠	٩,٤٦٦	٩,١٨٨	٨,٥٨٥	٨,٠٦٩	النقل
٥,١٢٢	٥,٣٦٢	٥,٣٦٩	٥,٠٣٢	٥,٢٠٨	٥,٠٥٣	ومنه: قناة السويس
٣,٧٦٨	٧,٣٧٠	٥,٠٧٣	٩,٧٥٢	٩,٤١٩	١٠,٥٨٩	السياحة والسفر
٣٩٧	٢١٣	١٩٤	١٩٨	٢٤٦	٤١٩	دخل الاستثمار
٣٧٨	١,٣٨٢	٦٥٤	٤٣٨	٢٧٦	١١٨	خدمات حكومية
٢,٣٩٩	٣,٢١٠	٢,٢٤٤	٢,٦٥٠	٢,٣٤٦	٢,٦٧٩	متحصلات أخرى
١٤,٤١٥	١٦,٩٨٣	١٦,٦٢٠	١٧,١٨٥	١٥,٢٨٨	١٣,٩٩٥	المدفوعات
١,٣٣٩	١,٥٣٥	١,٧١٧	١,٦٥٩	١,٣٧٥	١,٣٨٥	النقل
٤,٠٩١	٣,٣٣٨	٣,٠٤٥	٢,٩٢٩	٢,٤٩٨	٢,١١٣	السياحة والسفر
٤,٨٦٨	٥,٩١٤	٧,٤٥٧	٧,٦٠٤	٦,٧٢٦	٦,٤٦٨	مدفوعات عن الاستثمار
٧٥٢	٦٤٤	٦٥٣	٧٥٥	٥٣٥	٥٥٤	ومنه: فوائد مدفوعة
٧٧٧	٨٥٤	١,٠٧٤	١,٢٤٤	١,١٥٢	١,١٠٦	المدفوعات الحكومية
٣,٣٣٩	٥,٣٤٢	٣,٣٢٧	٣,٧٥٠	٣,٥٣٨	٢,٩٢٢	مدفوعات أخرى
٣٥,٥٤٥-	٣٤,٠١٨-	٣٣,١٤٨-	٢٥,٦٥٥-	٢٨,٥٥٤-	١٩,٢٢٥-	السلع والخدمات (صافى)
١٦,٨٨٥	٢١,٨٧٦	٣٠,٣٦٨	١٩,٢٦٥	١٨,٤٠٨	١٣,١٣٧	التحويلات (صافى)
١٠٢	٢,٦٧٠	١١,٩٢٠	٨٣٦	٦٣٢	٧٥٣	التحويلات الرسمية (صافى)
١٦,٧٨٤	١٩,٢٠٥	١٨,٤٤٨	١٨,٤٢٩	١٧,٧٧٦	١٢,٣٨٤	التحويلات الخاصة (صافى)
١٨,٦٥٩-	١٢,١٤٣-	٢,٧٨٠-	٦,٣٩٠-	١٠,١٤٦-	٦,٠٨٨-	الميزان الجارى

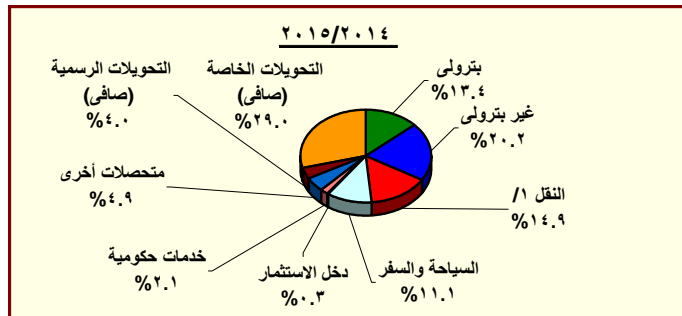

المصدر: البنك المركزى المصرى.

* مبدئى.

١/ يتضمن صادرات و واردات المناطق الحرة.

ملحوظة: بيانات التجارة فى هذا الجدول تم تجميعها من مصادر الجهاز المصرفى طبقاً للتدفقات النقدية. وقد تختلف هذه البيانات عن البيانات المجمعة لدى الجهاز المركزى للتعبئة العامة والإحصاء والمبنية على أساس التدفقات السلعية وفقاً لسجلات مصلحة الجمارك.

شكل (٢٣): توزيع متحصلات ميزان المعاملات الجارية



المصدر: البنك المركزى المصرى.

* مبدئى.

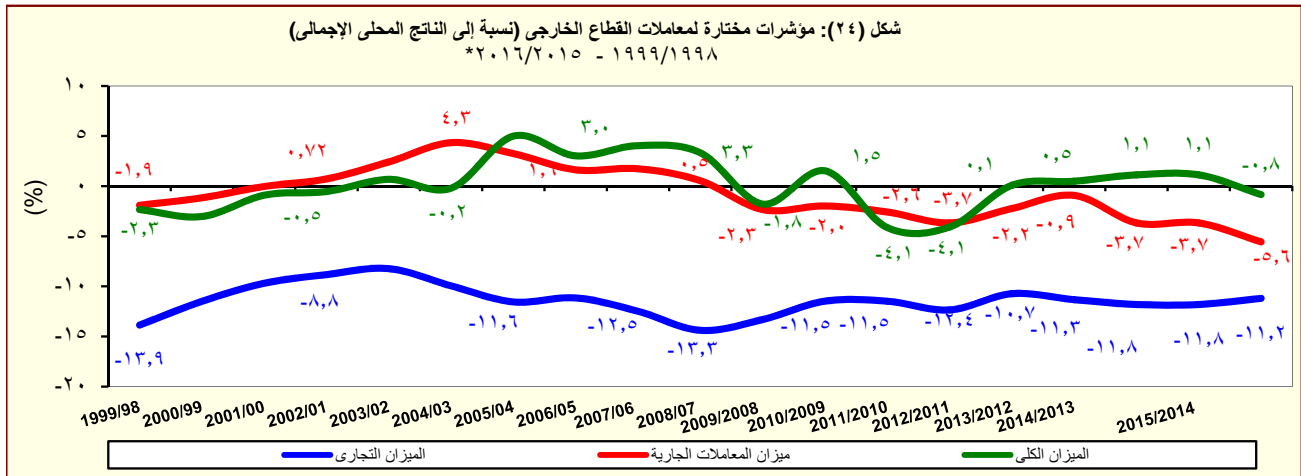
١/ يتضمن متحصلات قناة السويس.

جدول (٣٩): ميزان المدفوعات (تابع) - ميزان المعاملات الرأسمالية
بيان سنوى

(مليون دولار)

* ٢٠١٦/٢٠١٥	٢٠١٦/٢٠١٥	٢٠١٥/٢٠١٤	٢٠١٣/٢٠١٢	٢٠١٢/٢٠١١	٢٠١١/٢٠١٠	
١٩,٨٥٢	١٧,٩٢٩	٥,١٩٠	٩,٧٧٣	١,٠٢٣	٤,١٩٩-	ميزان المعاملات الرأسمالية
١٤١-	١٢٣-	١٩٤	٨٧-	٩٦-	٣٢-	الحساب الرأسمالى
١٩,٩٩٣	١٨,٠٥٢	٤,٩٩٥	٩,٨٦٠	١,١١٩	٤,١٦٦-	الحساب المالى
١٦٤-	٢٢٣-	٣٢٧-	١٨٤-	٢٤٩-	٩٥٨-	تدفقات الاستثمار فى الخارج
٦,٨٣٨	٦,٣٨٠	٤,١٧٨	٣,٧٥٣	٣,٩٨٢	٢,١٨٩	تدفقات الاستثمارات المباشرة فى مصر (صافى)
١٩٢	٤٧	٦٦	٢٢	١٤٩-	١١٨-	استثمارات محفظة الأوراق المالية للخارج
١,٢٨٧-	٦٣٩-	١,٢٣٧	١,٤٧٧	٥,٠٢٥-	٢,٥٥١-	صافى تدفقات محفظة الأوراق المالية فى مصر
١,٤٤٥-	١,١٤٨-	٩٢٧	٢,٢٥٨	٨٠	٢١١	ومنها السندات
١٤,٤١٤	١٢,٤٨٧	١٥٩-	٤,٧٩٠	٢,٥٦٠	٢,٧٢٨-	صافى الاستثمارات الأخرى
٦,١٣٥	٥,٠٣٦	٢٠٧	١,١٧٤	٢٤٦	١,٥٠١	صافى الاقتراض
٥٠٧-	٤٨٣-	٩٥٦-	٧٥٠	٣١٠-	٨٢٩-	القروض المتوسطة وطويلة الأجل
٢,٠٨١	١,٧٥٤	١,١٥٣	٢,٧١٠	١,٦٣٧	١,١٤٨	المستخدم
٢,٥٨٧-	٢,٢٣٦-	٢,١١٠-	١,٩٥٩-	١,٩٤٧-	١,٩٧٧-	السداد
٨٥٨	٢٥٨	٥٦-	١٨-	٧-	٦٣-	تسهيلات موردين ومشتريين متوسطة الأجل
٩٣٦	٣١٣	٨	٤٣	٧٨	٧٣	المستخدم
٧٨-	٥٥-	٦٤-	٦٢-	٨٥-	١٣٦-	السداد
٥,٧٨٤	٥,٢٦١	١,٢٢٠	٤٤٢	٥٦٣	٢,٣٩٣	صافى تسهيلات موردين ومشتريين قصيرة الأجل
٣,٧٤٠-	١,٢٢١-	٢,٢٧٨-	٢,١١٦-	١,١٦٣	٣,٤٢٧-	أصول أخرى
١٠٤-	٢٨-	٤٥-	١٠-	٢٨	٦٤-	البنك المركزى المصرى
٢,١٦٣	٤,٧٧٤	٦٦٢	٢,٠٦١	٤,٣٦٦	١,٦٠٩-	البنوك الأخرى
٥,٧٩٩-	٥,٩٦٧-	٢,٨٩٥-	٤,١٦٧-	٣,٢٣٠-	١,٧٥٤-	أخرى
١٢,٠١٩	٨,٦٧١	١,٩١٢	٥,٧٣٢	١,١٥١	٨٠٢-	خصوم أخرى
٥,٨٥٨	٥,٤٧٤	١,٩٠٤	٦,٤٥٣	١,١٦٩	٤٤-	البنك المركزى المصرى
٦,١٦١	٣,١٩٧	٨	٧٢١-	١٨-	٧٥٨-	البنوك الأخرى
٤,٠٠٥-	٢,٠٦١-	٩٣١-	٣,١٤٦-	٢,١٥٥-	٥٣٣	السهم والخطأ (صافى)
٢,٨١٣-	٣,٧٢٥	١,٤٧٩	٢٣٧	١١,٢٧٨-	٩,٧٥٤-	الميزان الكلى

المصدر: البنك المركزى المصرى.
* مبدئى.



المصدر: البنك المركزى المصرى.
* مبدئى.

جدول (٤٠): ميزان المدفوعات - ميزان المعاملات الجارية

بيان ربع سنوي

(مليون دولار)

٢٠١٦/٢٠١٥ *				٢٠١٥/٢٠١٤				
الربع الرابع	الربع الثالث	الربع الثاني	الربع الاول	الربع الرابع	الربع الثالث	الربع الثاني	الربع الاول	
٨,٢٨٥-	٩,٨٥٩-	٩,٥٦٢-	٩,٩٠١-	٩,٥١٤-	٩,١٥٩-	١٠,٤٦٣-	٩,٩٢٤-	الميزان التجاري ^{١/}
٥,٢٩٩	٤,٢٧٦	٤,٣٩٩	٤,٧٣١	٥,١٤٨	٤,٧٥٢	٥,٩٣٠	٦,٤١٤	الصادرات
١,٤٦٣	١,٠٨٤	١,٤٦٥	١,٦٦٢	١,٩٥٤	١,٥٦٩	٢,٥١٠	٢,٨٥٨	بترولى
٣,٨٣٦	٣,١٩١	٢,٩٣٤	٣,٠٦٩	٣,١٩٤	٣,١٨٣	٣,٤٢٠	٣,٥٥٦	غير بترولى
١٣,٥٨٤-	١٤,١٣٤-	١٣,٩٦١-	١٤,٦٣٢-	١٤,٦٦٣-	١٣,٩١١-	١٦,٣٩٣-	١٦,٣٣٩-	الواردات
٢,٢٢٢-	١,٦٤٢-	٢,٦٢١-	٢,٨١٠-	٣,١٢٨-	٢,٢٢٣-	٣,٠١٢-	٤,٠٠٤-	بترولى
١١,٣٦٣-	١٢,٤٩٢-	١١,٣٤٠-	١١,٨٢٢-	١١,٥٣٥-	١١,٦٨٨-	١٣,٣٨١-	١٢,٣٣٥-	غير بترولى
٣٤٧-	١٧٨	٥٤٤	١,٦٨٧	٧٩٠	١٥٩	١,٩١٤	٢,١٧٩	الخدمات (صافى)
٣,٦٨٨	٣,٥١٤	٤,١٣٢	٥,١٤٣	٥,١٨٣	٤,٣٨٥	٦,٠٠٨	٦,٤٤٩	المتحصلات
٢,٢٨٢	٢,٢٤٣	٢,٣٦٩	٢,٦٤١	٢,٤٧٢	٢,٢٤٦	٢,٤٥٦	٢,٦٧٧	النقل
١,٢٤٤	١,٢٣١	١,٢٨٠	١,٣٦٦	١,٢٨٠	١,٢٢٤	١,٣٨٣	١,٤٧٥	ومنه : قناة السويس
٥١٠	٥٥١	٩٨١	١,٧٢٦	١,٩٠٠	١,٤٥٨	١,٩٢٠	٢,٠٩٢	السياحة والسفر
١٢٤	٨٣	٨٩	١٠١	٦٣	٥٠	٥٦	٤٤	دخل الاستثمار
٩٩	٧٤	٨١	١٢٣	١٤٠	١٠٢	٥٥٧	٥٨٣	خدمات حكومية
٦٧٣	٥٦٣	٦١٢	٥٥٢	٦٠٧	٥٢٩	١,٠٢٠	١,٠٥٣	متحصلات أخرى
٤,٠٣٥	٣,٣٣٦	٣,٥٨٨	٣,٤٥٦	٤,٣٩٣	٤,٢٢٦	٤,٠٩٤	٤,٢٧٠	المدفوعات
٣٢٣	٢٩٤	٣٤١	٣٨٢	٣٧٥	٣٥١	٤١٣	٣٩٦	النقل
١,١٧٧	١,١٩٢	٩٣١	٧٩٢	٨٦٦	٨٥٤	٧٩١	٨٢٧	السياحة والسفر
١,٤٨٣	٧٦٩	١,٣٦٧	١,٢٤٩	١,١٧٣	١,٥١٧	١,٣٩٤	١,٨٣٠	مدفوعات عن الاستثمار
٢٣٠	١٤٢	١٩٥	١٨٥	١١٥	١٥٩	١٥٨	٢١٢	ومنه : فوائد مدفوع
٣٢٧	١٤٥	١٢٢	١٨٤	٣١٨	١٧٣	١٦٢	٢٠٢	المدفوعات الحكومية
٧٢٤	٩٣٧	٨٢٧	٨٥١	١,٦٦٢	١,٣٣١	١,٣٣٤	١,٠١٥	مدفوعات أخرى
٨,٦٣٢-	٩,٦٨١-	٩,٠١٨-	٨,٢١٤-	٨,٧٢٤-	٩,٠٠٠-	٨,٥٤٩-	٧,٧٤٦-	السلع والخدمات (صافى)
٤,٤٤٢	٤,١٣١	٣,٩٩٣	٤,٣١٩	٤,٩٢٧	٤,٩٦٣	٥,٧٩٧	٦,١٨٩	التحويلات (صافى)
٤١	٢٩	١٠	٢٢	٥٨	٦	١,١٣١	١,٤٧٥	التحويلات الرسمية (صافى)
٤,٤٠١	٤,١٠٣	٣,٩٨٢	٤,٢٩٧	٤,٨٦٩	٤,٩٥٧	٤,٦٦٦	٤,٧١٤	التحويلات الخاصة (صافى)
٤,١٩٠-	٥,٥٤٩-	٥,٠٢٥-	٣,٨٩٥-	٣,٧٩٧-	٤,٠٣٧-	٢,٧٥٢-	١,٥٥٧-	الميزان الجارى

المصدر: البنك المركزى المصرى.
* مبدئى.

١ / يتضمن صادرات و واردات المناطق الحرة.

ملحوظة : بيانات التجارة فى هذا الجدول تم تجميعها من مصادر الجهاز المصرفى طبقاً للتدفقات النقدية. و قد تختلف هذه البيانات عن البيانات المجمعة لدى الجهاز المركزى للتعبئة العامة والإحصاء والمبنية على أساس التدفقات السلعية وفقاً لسجلات مصلحة الجمارك .

جدول (٤١): ميزان المدفوعات (تابع) - ميزان المعاملات الرأسمالية
بيان ربع سنوى

(مليون دولار)

٢٠١٦/٢٠١٥ *				٢٠١٥/٢٠١٤				
الربع الرابع	الربع الثالث	الربع الثانى	الربع الاول	الربع الرابع	الربع الثالث	الربع الثانى	الربع الاول	
٥٠٩٤٥	٨٠٢٢٥	٤٠٢١٣	١٠٤٦٩	١١٠٢٨٠	٥٠٨٧٧	٣٧١	٤٠١	ميزان المعاملات الرأسمالية
-١١	-٥٣	-٤١	-٣٦	-٤٧	-٢٣	-٣١	-٢٢	الحساب الرأسمالى
٥٠٩٥٥	٨٠٢٧٨	٤٠٢٥٤	١٠٥٠٥	١١٠٣٢٧	٥٠٩٠٠	٤٠٢	٤٢٣	الحساب المالى
-٥١	-٤٨	-٢٥	-٤٠	-٦٨	-٤٨	-٥٥	-٥٣	تدفقات الاستثمار فى الخارج
٩٩٣	٢٠٧٧٣	١٠٧١٩	١٠٣٥٤	١٠٢٦٥	٢٠٥٤٧	١٠٢٤٦	١٠٣٢١	تدفقات الاستثمارات المباشرة فى مصر (صافى)
٤٤	٤٦	٦٨	٣٥	٩٧	١	-١٧	-٣٣	استثمارات محفظة الأوراق المالية للخارج
٢١٥	٨٥	-١٨٠	-١٠٤٠٦	١٠٤٢٧	٣٠	-٢٠٤١١	٣١٦	صافى تدفقات محفظة الأوراق المالية فى مصر
-٢١	٣	-٣٥	-١٠٣٩٢	١٠٣٦٢	-٩	-٢٠٥١٤	١٤	و منها السندات
٤٠٧٥٥	٥٠٤٢٣	٢٠٦٧٤	١٠٥٦٢	٨٠٦٠٦	٣٠٣٧٠	١٠٦٣٩	-١٠١٢٨	صافى الاستثمارات الأخرى
١٠٢٨٢	١٠٣٨٧	٢٠٧٥٩	٧٠٧	٢٠٤٢٢	٤٧٤	١٠٥٨٢	٥٥٩	صافى الاقتراض
-١١٠	١٤٦	١٣٦	-٦٧٩	٨٥	-٣٦٧	١٦٢	-٣٦٢	القروض المتوسطة وطويلة الأجل
٣٣١	١٠٠٤٧	٥٠٣	٢٠٠	٣٢٤	٤٨٤	٤٠٠	٥٤٥	المستخدم
-٤٤١	-٩٠١	-٣٦٧	-٨٧٨	-٢٣٩	-٨٥٢	-٢٣٨	-٩٠٧	السداد
٣٧٦	٤٦٢	١٤	٦	٩٣	١٠	١٦٤	-٩	تسهيلات موردين ومشتريين متوسطة الأجل
٤٢٤	٤٦٨	٣٠	١٣	١١١	١٨	١٨٤	١	المستخدم
-٤٨	-٧	-١٦	-٧	-١٨	-٨	-٢٠	-٩	السداد
١٠٠١٥	٧٨٠	٢٠٦٠٩	١٠٣٧٩	٢٠٢٤٤	٨٣١	١٠٢٥٦	٩٣٠	صافى تسهيلات موردين ومشتريين قصيرة الأجل
٧١٩	-١٠٣٨٠	-٣٠٢٦٥	١٨٥	-٣٥٥	١٠٣٠٥	-٩٤	-٢٠٠٧٦	أصول أخرى
-٩٠	-٢٤	٦	٤	-٥٤	-١٧	١٩	٢٥	البنك المركزى المصرى
٨٦٧	-٢٨٥	٧٠٩	٨٧٢	١٤٣	١٠٥٢٠	٣٠٠٥٣	٥٩	البنوك الأخرى
-٥٨	-١٠٠٧١	-٣٠٩٨٠	-٦٩٠	-٤٤٤	-١٩٨	-٣٠١٦٦	-٢٠١٦٠	أخرى
٢٠٧٥٤	٥٠٤١٥	٣٠١٧٩	٦٧٠	٦٠٥٤٠	١٠٥٩٢	١٥٢	٣٨٨	خصوم أخرى
١٠٤١٤	٢٠٩٥٧	١٠٤٨٧	١	٦٠٠٠٠	٠	-٥٢٧	١	البنك المركزى المصرى
١٠٣٤١	٢٠٤٥٩	١٠٦٩٣	٦٦٩	٥٤٠	١٠٥٩٢	٦٧٨	٣٨٧	البنوك الأخرى
-٩٢٨	-٢٠٩١١	١٠٠٦٤	-١٠٢٣٠	-٢٠٧١٢	-١٠٨٧٠	٩٥٤	١٠٥٦٦	السهو والخطأ (صافى)
٨٢٧	-٢٣٥	٢٥٢	-٣٠٦٥٧	٤٠٧٧١	-٢٩	-١٠٤٢٧	٤١٠	الميزان الكلى

المصدر: البنك المركزى المصرى.
* مبدئى.

جدول (٤٢): مؤشرات قياس أداء معاملات القطاع الخارجي

* ٢٠١٦/٢٠١٥	٢٠١٥/٢٠١٤	٢٠١٤/٢٠١٣	٢٠١٣/٢٠١٢	٢٠١٢/٢٠١١	٢٠١١/٢٠١٠
(مليون دولار)					
٥٢,٠٦٦	٦٦,١٤٦	٧٤,٠٢٢	٦٨,٤٧٧	٦٤,٣٥٢	٦٢,٠٠٢
(٢١.٣)-	(١٠.٦)-	(٨.١)	(٦.٤)	(٣.٨)	(٧.١)
٥١,٩٦٤	٦٣,٤٧٥	٦٢,١٠٢	٦٧,٦٤٢	٦٣,٧٢٠	٦١,٢٥٠
(١٨.١)-	(٢.٢)	(٨.٢)-	(٦.٢)	(٤.٠)	(٧.٦)
٧٠,٧٢٥	٧٨,٢٨٨	٧٦,٨٠٢	٧٤,٨٦٨	٧٤,٤٩٨	٦٨,٠٩٠
(٩.٧)-	(١.٩)	(٢.٦)	(٠.٥)	(٩.٤)	(٩.٤)
(نسبة مئوية، إلا إذا ذكر خلاف ذلك)					
المتحصلات الجارية / المدفوعات الجارية					
٧٣.٥	٨١.١	٨٠.٩	٩٠.٣	٨٥.٥	٩٠.٠
٧٣.٦	٨٤.٥	٩٦.٤	٩١.٥	٨٦.٤	٩١.١
٣٣.٢	٣٦.٣	٤٣.٢	٤٦.٨	٤٢.٣	٤٩.٩
٣٦.٠	٣٥.٠	٤١.٩	٣٩.٩	٣٩.٣	٤٤.١
٢٥.١	٢١.٠	٢٢.٠	٢٠.٦	٢١.٧	٢٤.٣
٧٩.٦	٧٨.٣	٧٨.٤	٧٧.٠	٧٩.٥	٧٩.٤
٣.٧	٣.٩	٣.٣	٣.١	٣.١	٥.٩
١١٤.٣	١٢٩.٧	١٠٦.١	١٢٩.٣	١٣٦.٥	١٥٦.٣
٧.٣	١١.٦	٨.٢	١٤.٤	١٤.٨	١٧.٣
٢٢.٩	٣٣.٥	٢٨.٨	٤٣.٩	٤٥.١	٤٨.٤
٦.٦	٤.٤	٣.٨	٤.١	٤.٠	٤.٣
٣.٩	٤.٠	٤.٥	٤.٩	٥.٠	٦.٣
٤.٩	٦.٧	٥.٨	٧.٨	٧.٦	٩.٣
١.١	٢.٢	١.٧	٣.٤	٣.٤	٤.٥
٥.٦-	٣.٧-	٠.٩-	٢.٢-	٣.٧-	٢.٦-
٠.٨-	١.١	٠.٥	٠.١	٤.١-	٤.١-
--	٧٢.٧	٦٢.٢	٦٣.١	٥٣.٤	٥٦.٣
--	١.٠	١.٠	٠.٩	١.٠	١.٠
١٣٨.١	٢٣٢.٧	٤١٢.٩	٤٠٥.٢	٤١٠.٩	٦٠٢.٢

المصدر: البنك المركزي المصري وحسابات وزارة المالية.

* مبدئي.

-- بيان غير متاح.

() معدل النمو عن الفترة المقابلة في العام السابق.

١/ تم تقدير قيمة خدمة الدين الخارجي من واقع بيانات ميزان المدفوعات.

٢/ قامت وزارة التخطيط والمتابعة والإصلاح الإداري بمراجعة السلسلة الزمنية للناتج المحلي الإجمالي ابتداءً من عام ٢٠١٢/٢٠١١ وحتى عام ٢٠١٤/٢٠١٣ وفقاً للتعداد الاقتصادي للعام المالي ٢٠١٣/٢٠١٢ والذي ساعدت نتائجه في تحقيق قدر أكبر من شمولية المنشآت بالإضافة إلى تحسين تقديرات حجم القطاع غير الرسمي. وقد تم مراجعة تقديرات الناتج المحلي الإجمالي ليبلغ ٢٤٢٩.٨ مليار جنيه في عام ٢٠١٥/٢٠١٤. وجدير بالذكر أنه قد تم حساب المؤشرات الربع سنوية باستخدام بيانات الناتج المحلي الإجمالي للعام بأكمله. كما تم مراجعة تقديرات الناتج المحلي الإجمالي مؤخراً لتصبح ٢٧٧١.٣ مليار جنيه في عام ٢٠١٦/٢٠١٥، بدلاً من تقديرات سابقة بنحو ٢٨٣٣.٤ مليار جنيه في ضوء الأداء الفعلي لأهم المؤشرات الاقتصادية خلال الفترة يوليو - ديسمبر ٢٠١٦/٢٠١٥.

٣/ يعكس هذا المؤشر (نسبة الإحتياطي الدولي متضمن الذهب وأصول البنوك في الخارج) إلى (خدمة الدين + الإلتزامات الخارجية السائلة).

جدول (٤٣): بيانات التجارة الخارجية - الميزان التجارى
طبقاً للتصنيف الإقتصادى للأمم المتحدة (BEC)

(مليون جنيه)

البند	٢٠١١/٢٠١٠	٢٠١٢/٢٠١١	٢٠١٣/٢٠١٢	٢٠١٤/٢٠١٣	٢٠١٥/٢٠١٤	يوليو - مايو ٢٠١٦/٢٠١٥	يوليو - مايو ٢٠١٥/٢٠١٤
الميزان الكلى	١٨٣,٩٣٧-	٢٠٢,٩٥٠-	٢٦٧,٤٤٤-	٢٧٠,٢٥٢-	٢٧٠,٥٥٦-	٣٦٤,٢١٩-	٢٤٢,٢٥٧-
	(٨.٧)	(١٠.٣)	(٣١.٨)	(١.٠)	(٠.١)	(٥٠.٣)	
١١١ سلع غذائية أولية (للصناعة)	٢٣,٨٧٨-	٢٨,٦١٨-	٣١,١٠٢-	٢٤,٦٧٥-	٢٣,٠٧٥-	٢٥,٣٥٩-	٢١,٤٣٨-
١١٢ سلع غذائية أولية (للإستهلاك)	٨٤٣	١,٢٩٩-	٢,٠٤٦-	٣,٦٠٧-	٥٠٤	٢١٢-	٢٦٨-
١٢١ سلع غذائية مصنعة (للصناعة)	١١,٠٤٩-	٢٤,٧٤٥-	١٠,٩٦٨-	٥,٨٧٧-	٥,٦٣٧-	١٢,٠٧٩-	٤,٥٨٦-
١٢٢ سلع غذائية مصنعة (للإستهلاك)	٨,٨٩١-	١١,٥٤٩-	١١,٩٩١-	١٠,١٧٠-	١٥,٣٠٧-	١٧,٨٢٦-	١٣,٥٠٩-
٢١ مستلزمات صناعية أولية	٢١,٩٨٠-	٢٨,٣٦٣-	٢٥,٢٤٤-	١٤,٠١٤-	١٩,٩٥١-	١٩,٦٧٥-	١٨,٣٦٩-
٢٢ مستلزمات صناعية مصنعة	٥٣,٩٢١-	٦٣,٥٦٩-	٧٤,٩١١-	٧٤,٨٢٠-	٨٩,٧٨٧-	١١١,٤٠٧-	٧٩,١٠٨-
٣١ وقود وزيوت (خام)	١٦,٥١١	٢١,٣٩٦	١١,٠٦٥	٦,٧٤٧-	٨,١٥٣	٤,٣٩٧	٦,٩٨٦
٣٢ وقود مصنع و زيوت اخرى	٤,١٧٢	٤٥٣-	١٥,٠٥٤-	٢٢,٦٨٣-	١٧,٠٥٢-	٤٥,٦٤٧-	١٤,٧٦٩-
٤١ سلع رأسمالية عدا معدات النقل	٣٧,٥١٥-	٢٥,٤٣٢-	٤١,٢٩٩-	٤٤,٣٩٤-	٤٦,٧٧٤-	٥١,٩٧٦-	٤٢,٤٠٢-
٤٢ قطع غيار وأجزاء سلع رأسمالية	١٦,٢٦٢-	١٥,٢٤٦-	١٩,٤٥٧-	٢٠,٦٨٣-	٢٣,٢٧٣-	٢٣,٧٧١-	٢٠,٨٤٦-
٥١ سيارات الركوب	٧,٣٢٣-	٦,٩٠٠-	٨,٧٥٢-	٦,٦٠٢-	١٦,٧١٩-	٢٣,١٦١-	١٤,٧٣٨-
٥٢ سيارات اخرى	٧,٥٥٥-	٦,٠٧٢-	٧,٥٢٥-	٦,٢٧٠-	٥,٨٥٩-	٩,٢٩٧-	٤,٨٢٦-
٥٣ قطع غيار وأجزاء لوسائل النقل	١٢,٥٢٦-	١١,٥٥٣-	١٥,٨٨٠-	١٥,٢٩٤-	١٥,٨٩١-	١٨,٨٧٤-	١٤,٤٤١-
٦١ سلع إستهلاكية معمرة	١,٠٨٤-	٧١٨	٢,٥٧٠-	٣,٣٥٤-	٩,١٠٤	٩,٤٢٢	٧,٩٧٧
٦٢ سلع إستهلاكية نصف معمرة	١,٠٣١	٢,٥٥٠	١٢٨-	٢,٧٤٥	١,٣٨٦	٣,٢٥٨-	١,٧٨٦
٦٣ سلع إستهلاكية غير معمرة	٤,٤٣٨-	٣,٧٢٦-	١١,٧٥٥-	١٤,٩١٢-	١٠,٠٠٤-	١٤,٨٢٣-	٩,٣٨٢-
٧ أخرى	٧٤-	٩٠-	١٧٣	١,١٠٦	٣٧٥-	٦٧٢-	٣٢٤-

المصدر: وزارة المالية - مصلحة الجمارك.

() معدل النمو السنوى.

* بيان مبدئى، أرقام معدلة.

١/ تجدر الإشارة إلى أن البيانات الخاصة بالأداء الفعلى للفترة يوليو-أغسطس ٢٠١٦/٢٠١٧ لاتزال فى طور الإعداد وسوف يتم عرضها فور الإنتهاء منها، بالإضافة إلى البيانات التقديرية للعام المالى ٢٠١٦/٢٠١٥.

جدول (٤٤): بيانات التجارة الخارجية - الصادرات
طبقاً للتصنيف الإقتصادي للأمم المتحدة (BEC)

(مليون جنيه)

البند	٢٠١١/٢٠١٠	٢٠١٢/٢٠١١	٢٠١٣/٢٠١٢	٢٠١٤/٢٠١٣	٢٠١٥/٢٠١٤	يوليو - مايو *٢٠١٥/٢٠١٤	يوليو - مايو *٢٠١٦/٢٠١٥
إجمالي الصادرات	١٤٣,٠٨٩	١٥٩,٩٣٩	١٦٠,٥٤٩	١٧٥,٩٣٥	١٨٥,٢٢٠	١٧٠,٨١١	١٦٣,٤٣٧
	(١٠٥.٤)	(١١.٨)	(٠.٤)	(٩.٦)	(٥.٣)		(٤.٣)-
١١١ سلع غذائية أولية (للصناعة)	٧٥٠	٦٦٨	٥٧٧	٣٠٣	٣,٤٨٠	٣,٤٤١	٨٤٠
١١٢ سلع غذائية أولية (للإستهلاك)	٧,٤٤٤	٧,٧١٢	٨,٢٨٤	٧,٧٨١	١٢,١١٦	١٠,٥٣٥	١٣,١٩٠
١٢١ سلع غذائية مصنعة (للصناعة)	١,٥٥٠	١,٦٨٠	١,٤٤٣	١,٦٧٢	٤,٤٣٤	٤,٢٢٣	٢,٠٨١
١٢٢ سلع غذائية مصنعة (للإستهلاك)	٦,٤١٩	٧,٨٧٤	٦,٧٦٨	٥,٥١١	٩,٠١٣	٨,٠٨٧	١٠,٧٢٧
٢١ مستلزمات صناعية أولية	٧,٠١٣	٥,٥٢٠	٦,٤٠٤	١٢,٥٣٨	٥,٩٤٤	٥,٤٤١	٥,٣٨٢
٢٢ مستلزمات صناعية مصنعة	٥٣,٥٥٠	٦١,٦٨٧	٦٣,٦٤٤	٦٠,٨٧٨	٦٤,٠١٢	٥٩,٦٩٣	٥٣,١٧٧
٣١ وقود وزيت (خام)	٢٠,١٨١	٢٨,٦٠١	٣٤,٢٧٩	٤١,٩٨٤	٢٦,١٥٥	٢٤,٩٢٦	١٥,٧٩٢
٣٢ وقود مصنع وزيوت اخرى	٢٠,٤٥٠	١٨,٦٦٨	١٦,٩٤٠	١٩,٤٠٠	١٠,٢٥٦	٩,٦٤١	٨,٢١٣
٤١ سلع رأسمالية عدا معدات النقل	٢,٦٥٠	١,٦١٩	١,٢٢٨	١,٤٥١	٣,٥٤١	٣,٢٨١	٣,٢٨٠
٤٢ قطع غيار وأجزاء سلع رأسمالية	٨٢٥	٩٦٣	٩٤٦	١,٤٩٦	١,٠٥٩	٩٥٢	١,٣٧٠
٥١ سيارات الركوب	٢٥٠	٤١٥	٣٤٦	٨٠٦	٧٥	٧٤	٦٩
٥٢ سيارات اخرى	١,٥٠٠	٩٧٥	٩٥٦	٨١٣	٤,١٣٢	٤,٠٦٩	٦,٣٤١
٥٣ قطع غيار وأجزاء لوسائل النقل	١,١١٩	١,٧٧٠	٩٠٤	١,٠٢٦	١,٦٩٦	١,٥٨٢	١,٢١٥
٦١ سلع إستهلاكية معمرة	٣,٥٣٨	٤,٧٢٠	٣,٥٢١	٣,١٨٣	١٥,٨٦٥	١٤,١٢٧	٢٣,٥٣٧
٦٢ سلع إستهلاكية نصف معمرة	٨,١٢٥	٨,٤٩٤	٨,٤٧٦	١٠,٣٠٧	١٢,٣٠٢	١١,٢٣٨	٩,٦٩٦
٦٣ سلع إستهلاكية غير معمرة	٧,٦١٩	٨,٥٣٠	٥,٥٨٧	٥,٦١٣	١٠,٩٤٣	٩,٣٢١	٨,٣٩٠
٧ أخرى	١٠.٨	٤٢	٢٤٧	١,١٧٣	١٩٦	١٨٢	١٣٦

المصدر: وزارة المالية - مصلحة الجمارك.

() معدل النمو عن الفترة المقابلة في العام السابق.

* بيان مبدئي، أرقام معدلة.

١/ تجدر الإشارة إلى أن البيانات الخاصة بالأداء الفعلي للفترة يوليو-أغسطس ٢٠١٦/٢٠١٧ لاتزال في طور الإعداد وسوف يتم عرضها فور الإنتهاء منها، بالإضافة إلى البيانات التقديرية للعام المالي ٢٠١٦/٢٠١٥.

جدول (٤٥): بيانات التجارة الخارجية - الواردات
طبقاً للتصنيف الإقتصادي للأمم المتحدة (BEC)

(مليون جنيه)

المبند	٢٠١١/٢٠١٠	٢٠١٢/٢٠١١	٢٠١٣/٢٠١٢	٢٠١٤/٢٠١٣	٢٠١٥/٢٠١٤	يوليو - مايو ٢٠١٥/٢٠١٤*	يوليو - مايو ٢٠١٤/٢٠١٥
إجمالي الواردات	٣٢٧,٠٢٦	٣٦٢,٨٨٩	٤٢٧,٩٩٣	٤٤٦,١٨٧	٤٥٥,٧٧٦	٤١٣,٠٦٨	٥٢٧,٦٥٥
	(٣٦.٩)	(١١.٠)	(١٧.٩)	(٤.٣)	(٢.١)		(٢٧.٧)
١١١ سلع غذائية أولية (للصناعة)	٢٤,٦٢٨	٢٩,٢٨٦	٣١,٦٧٩	٢٤,٩٧٨	٢٦,٥٥٥	٢٤,٨٧٩	٢٦,١٩٩
١١٢ سلع غذائية أولية (للإستهلاك)	٦,٦٠٠	٩,٠١٠	١٠,٣٣١	١١,٣٨٨	١١,٦١١	١٠,٨٠٣	١٣,٤٠٢
١٢١ سلع غذائية مصنعة (للصناعة)	١٢,٥٩٩	٢٦,٤٢٥	١٢,٤١١	٧,٥٤٩	١٠,٠٧١	٨,٨٠٩	١٤,١٦٠
١٢٢ سلع غذائية مصنعة (للإستهلاك)	١٥,٣١٠	١٩,٤٢٣	١٨,٧٥٩	١٥,٦٨١	٢٤,٣٢٠	٢١,٥٩٦	٢٨,٥٥٣
٢١ مستلزمات صناعية أولية	٢٨,٩٩٢	٣٣,٨٨٣	٣١,٦٤٧	٢٦,٥٥٢	٢٥,٨٩٥	٢٣,٨١٠	٢٥,٠٥٧
٢٢ مستلزمات صناعية مصنعة	١٠٧,٤٧١	١٢٥,٢٥٦	١٣٨,٥٥٥	١٣٥,٦٩٩	١٥٣,٧٩٩	١٣٨,٨٠١	١٦٤,٥٨٤
٣١ وقود وزيوت (خام)	٣,٦٧٠	٧,٢٠٥	٢٣,٢١٤	٤٨,٧٣١	١٨,٠٠٢	١٧,٩٤٠	١١,٣٩٥
٣٢ وقود مصنع و زيوت اخرى	١٦,٢٧٨	١٩,١٢١	٣١,٩٩٥	٤٢,٠٨٣	٢٧,٣٠٨	٢٤,٤١٠	٥٣,٨٦٠
٤١ سلع رأسمالية عدا معدات النقل	٤٠,١٦٥	٢٧,٠٥١	٤٢,٥٢٧	٤٥,٨٤٥	٥٠,٣١٦	٤٥,٦٨٣	٥٥,٢٥٦
٤٢ قطع غيار وأجزاء سلع رأسمالية	١٧,٠٨٧	١٦,٢٠٩	٢٠,٤٠٣	٢٢,١٧٩	٢٤,٣٣٢	٢١,٧٩٨	٢٥,١٤١
٥١ سيارات الركوب	٧,٥٧٣	٧,٣١٦	٩,٠٩٨	٧,٤٠٨	١٦,٧٩٤	١٤,٨١٢	٢٣,٢٣١
٥٢ سيارات اخرى	٩,٠٥٥	٧,٠٤٧	٨,٤٨٠	٧,٠٨٣	٩,٩٩١	٨,٨٩٥	١٥,٦٣٩
٥٣ قطع غيار وأجزاء لوسائل النقل	١٣,٦٤٥	١٣,٣٢٣	١٦,٧٨٤	١٦,٣٢٠	١٧,٥٨٦	١٦,٠٢٣	٢٠,٠٨٩
٦١ سلع إستهلاكية معمرة	٤,٦٢١	٤,٠٠١	٦,٠٩١	٦,٥٣٨	٦,٧٦١	٦,١٥٠	١٤,١١٥
٦٢ سلع إستهلاكية نصف معمرة	٧,٠٩٤	٥,٩٤٤	٨,٦٠٤	٧,٥٦٢	١٠,٩١٦	٩,٤٥١	١٢,٩٥٤
٦٣ سلع إستهلاكية غير معمرة	١٢,٠٥٧	١٢,٢٥٦	١٧,٣٤٢	٢٠,٥٢٥	٢٠,٩٤٧	١٨,٧٠٣	٢٣,٢١٣
٧ أخرى	١٨٢	١٣٣	٧٥	٦٨	٥٧١	٥٠٦	٨٠٩

المصدر: وزارة المالية - مصلحة الجمارك.

() معدل النمو عن الفترة المقابلة في العام السابق.

* بيان مبدي، أرقام معدلة.

١/ تجدر الإشارة إلى أن البيانات الخاصة بالأداء الفعلي للفترة يوليو-أغسطس ٢٠١٧/٢٠١٦ لاتزال في طور الإعداد وسوف يتم عرضها فور الإنتهاء منها، بالإضافة إلى البيانات التقديرية للعام المالي ٢٠١٦/٢٠١٥.

جدول (٤٦): حصيدا الصادرات البترولفة

(ملفون دولار)

فولفون - مارس *٢٠١٦/٢٠١٥	*٢٠١٥/٢٠١٤	٢٠١٤/٢٠١٣	٢٠١٣/٢٠١٢	٢٠١٢/٢٠١١	٢٠١١/٢٠١٠	
٤,٢١١	٨,٨٩٢	١٢,٣٥٦	١٣,٠٢٣	١١,٢٢٥	١٢,١٣٦	إفمالف الصادرات البترولفة
٢,٦٢٨	٦,١٥٨	٧,٧١٥	٧,٣٠٣	٥,٢١١	٥,٦٦٢	البترول الخام
١,٥٨٣	٢,٧٣٤	٤,٦٤١	٥,٧٢٠	٦,٠١٤	٦,٤٧٤	منتجات بترولفة

المصدر: البنك المركزي المصري

* بيان مفبف.

جدول (٤٧): أفم مؤشرات قطاع السفاة

*٢٠١٦/٢٠١٥	*٢٠١٥/٢٠١٤	٢٠١٤/٢٠١٣	٢٠١٣/٢٠١٢	٢٠١٢/٢٠١١	٢٠١١/٢٠١٠	
٧,٠٤٩	١٠,٢٤٢	٧,٩٦٧	١٢,٢١٣	١٠,٩٥٢	١١,٩٣١	عدد السفا الوافدفن (بالألف سافف)
٥٣,٥٠٤	٩٩,٢٥٦	٧٢,٩١٩	١٤٢,٤٣٢	١٣١,٧٦٨	١٢٤,٥٧١	عدد اللفالف السفاة (بالألف لفة)
٧,٦	٩,٧	٩,٢	١١,٧	١٢,٠	١٠,٤	متوسط عدد اللفالف السفاة (للسافف)
٣,٧٦٨	٧,٣٧٠	٥,٠٧٣	٩,٧٥٢	٩,٤١٩	١٠,٥٨٩	الدفل من السفاة (ملفون دولار)
٧٠	٧٤	٧٠	٦٨	٧١	٨٥	الدفل من السفاة موزعاً على عدد اللفالف السفاة (دولاف لكل لفة)

المصدر: وزارة السفاة.

* بيان مفبف.

جدول (٤٨): حركة الملاة فى قناة السويس

فولفون-مارس *٢٠١٦/٢٠١٥	*٢٠١٥/٢٠١٤	٢٠١٤/٢٠١٣	٢٠١٣/٢٠١٢	٢٠١٢/٢٠١١	٢٠١١/٢٠١٠	
١٣,١٠٥	١٧,٥٤٤	١٦,٧٤٤	١٦,٦٦٤	١٧,٦٦٤	١٨,٠٥٠	إفمالف عدد السفن ^١
٧٤٩	٩٩٢	٩٣١	٩١٢	٩٣٩	٨٩٧	صافف فمولة السفن العابرة (ملفون طن)
٣,٨٧٨	٥,٣٦٢	٥,٣٦٩	٥,٠٣٢	٥,٢٠٨	٥,٠٥٣	إفمالف الفصفلة (ملفون دولار)

المصدر: البنك المركزي المصري وهفئة قناة السويس.

* مفبف.

١/ تشمل فوفبات البترول والسفن الأفرى.

جدول (٤٩): الصادرات حسب التوزفف الففرافف

(ملفون دولار)

فولفون - مارس *٢٠١٦/٢٠١٥	*٢٠١٥/٢٠١٤	٢٠١٤/٢٠١٣	٢٠١٣/٢٠١٢	٢٠١٢/٢٠١١	٢٠١١/٢٠١٠	
١٣,٤٠٦	٢٢,٢٤٥	٢٦,٠٢٣	٢٦,٩٨٨	٢٥,٠٧٢	٢٦,٩٩٣	فملفة الصادرات
٤,٤٤٠	٧,٤٧٤	١٠,٠٦٩	٨,٩٠٤	٩,٠٧١	١١,٤٣٧	الإففاد الأوروبي
٨٢٢,٠	١,٣٠١	١,٣٧١	١,٧٥٦	١,٤١٩	١,٧٠٥	الدول الأفروففة الأفرى
٩٧٧	٢,١٨٦	٢,٥١١	٣,٧٥٨	٣,٤٣١	٣,٦٠٠	الولافف المتحدة الأفرفففة
٤,٠٥٩	٥,٥١٤	٥,٤٧٢	٥,١٦١	٥,٣٢٤	٤,٨٦٥	الدول العربفة
١,٤١٥	٣,١١٠	٣,٤٦٧	٤,٩١٣	٤,٦٢٠	٤,٠٢٦	الدول الأفرفففة (فر العربفة)
٣٨٠	٤٩٨	٤٨٥	٤٤٠	٤٩٩	٥٤٣	الدول الأفرفففة (فر العربفة)
١٥	٢٦	١٦	٢٢	٢٢	١٥	اسفرفالفا
١,١٢٢	١,٦٢٥	٢,٤٤٧	١,٨٨٤	٥٧٨	٦١٠	دول ومناطق أفرى

المصدر: البنك المركزي المصري.

* بيان مفبف.