

القسم السادس

المؤشرات النقدية

جدول (٢٤)	تطور المؤشرات النقدية الرئيسية	٤٥
جدول (٢٥)	المسح المصرفي لأهم إجماليات السيولة المحلية (الأصول و الإلتزامات المقابلة)	٤٦-٤٧
--		
جدول (٢٦)	نقود الإحتياط و الأصول المقابلة	٤٨
جدول (٢٧)	الودائع لدى البنوك	٤٩
جدول (٢٨)	التسهيلات الائتمانية من البنوك	٥٠
جدول (٢٩)	هيكل أسعار الفائدة المحلية	٥١

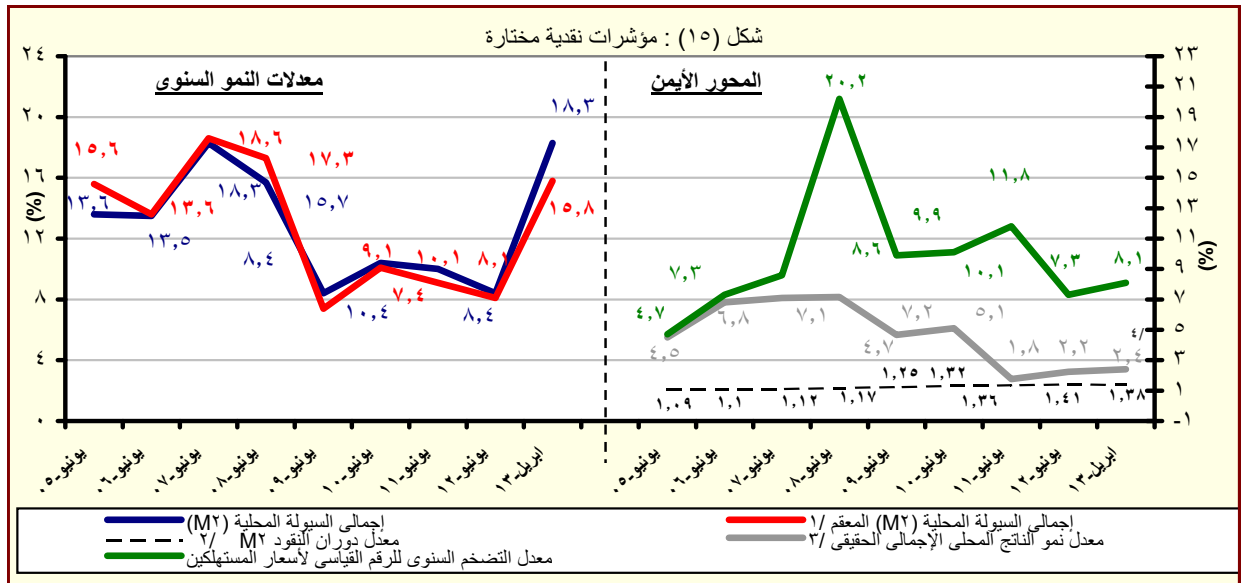
جدول (٢٤) : تطور المؤشرات النقدية الرئيسية
(ابريل ٢٠١٣)

معدل نمو شهري %	معدل نمو ربع سنوي %	معدل تغير سنوي %	متوسط النمو السنوي لمدة عام ^{١/}
-٦,٥	-١٢,٤	-٢٦,٧	-٣١,١
صافي الأصول الأجنبية (بالجنه المصري)			
-١٥,٧	-١٦,٨	-٥٦,٣	-٤٨,٥
صافي الأصول الأجنبية لدى البنك المركزي			
٩,٠	١١,٢	٨,١	-٢٢,٨
صافي الإحتياطي الدولي لدى البنك المركزي			
-٢,٢	-١٠,٥	١,٠	-١٢,٥
صافي الأصول الأجنبية لدى البنوك ^{٢/}			
-٧,٩	-١٦,٦	-٣٥,٧	-٣٤,٥
صافي الأصول الأجنبية (بالدولار الأمريكي)			
-١٦,٩	-٢٠,٨	-٦١,٦	-٥٠,٨
صافي الأصول الأجنبية لدى البنك المركزي			
٧,٥	٦,٠	-٥,٢	-٢٧,١
صافي الإحتياطي الدولي لدى البنك المركزي			
-٣,٧	-١٤,٨	-١١,٤	-١٧,٠
صافي الأصول الأجنبية لدى البنوك ^{٢/}			
صافي الأصول المحلية			
٢,٢	٦,٨	٢٦,٦	٢٣,٣
صافي المطلوبات من الحكومة وهيئة السلع التموينية			
٢,٥	٩,٨	٣٧,٦	٣٢,٣
المطلوبات من قطاع الأعمال العام			
٠,٧	-٠,٢	٦,٢	١٧,٠
المطلوبات من قطاع الأعمال الخاص			
١,٢٠	٣,٥	١٠,٥	٨,٠
إجمالي السيولة المحلية (M٢)			
١,٣	٤,٦	١٨,٣	١١,٩
المعروض النقدي (M١)			
٠,٧	٧,٩	٢٥,١	١٤,٤
أشباه نقود			
١,٥	٣,٤	١٦,١	١١,١

المصدر : البنك المركزي المصري.

١/ متوسط معدل النمو السنوي لفترة ١٢ شهر متتالية.

٢/ يتضمن صافي أصول البنوك التجارية، والمتخصصة، وبنوك الإستثمار والأعمال.



المصدر : البنك المركزي المصري.

١/ هذا المفهوم يقوم بتحديد أثر سعر الصرف على المكون الأجنبي في السيولة المحلية وذلك بتطبيق سعر الصرف الساري في الفترة المقابلة على الإجماليات النقدية خلال الفترة محل الدراسة.

٢/ قامت وزارة التخطيط بتقدير قيمة الناتج المحلي الإجمالي لعام ٢٠١٣/٢٠١٢ بنحو ١٧٣٥ مليار جنيه ، مقارنة بناتج محلي إجمالي قدره ١٥٤٢,٣ مليار جنيه لعام ٢٠١٢/٢٠١١.

٣/ معدل النمو الحقيقي للناتج المحلي الإجمالي بسعر السوق .

٤/ تعكس معدل النمو الحقيقي للناتج المحلي للفترة يوليو - مارس ٢٠١٣/٢٠١٢.

جدول (٢٥) : المسح المصرفي لأهم إجماليات السيولة المحلية
الأصول والالتزامات المقابلة لها لدى الجهاز المصرفي
(ابريل ٢٠١٣)

(مليون جنيه)

* ابريل-١٣	مارس-١٣	فبراير-١٣	يناير-١٣	ابريل-١٢	ابريل-١١	ابريل-١٠	ابريل-٠٩	ابريل-٠٨	
١٢٠.٨٧٩	١٢٩.٣٤٦	١٣٣.١٢٦	١٣٨.٠٥٤	١٦٤.٨٤٦	٢٥٦.٢١٢	٢٨٨.٩٣٩	٢٤٢.٤٣٨	٢٥١.٥٢٩	صافى الأصول الأجنبية ^{1/}
(٢٦,٧)	(٢٤,٩)	(٢٥,٢)	(٢٣,٢)	(٣٥,٧)	(١١,٣)	(١٩,٢)	(٣,٦)	(٢١,٥)	
٣٤.٧٩٤	٤١.٢٨٢	٤١.٥٥٨	٤١.٨٣١	٧٩.٥٧٥	١٥٤.٨٠٤	١٨١.٩٨٠	١٧١.٦٣٢	١١٤.٩٩٧	البنك المركزى (صافى)
٩٣.٢٠٤	٨٥.٣٦٢	٨٥.٣٠٤	٨٥.١٩٩	٨٩.٨٤٤	١٦٢.٨٥٢	١٩٠.٢٤٨	١٧٣.٢١٠	١٨٠.١٧١	أصول أجنبية
٥٨.٤١٠	٤٤.٠٨٠	٤٣.٧٤٦	٤٣.٣٦٨	١٠.٢٦٩	٨.٠٤٨	٨.٢٦٨	١.٥٧٨	٦٥.١٧٤	خصوم أجنبية
٨٦.٠٨٥	٨٨.٠٦٤	٩١.٥٦٨	٩٦.٢٢٣	٨٥.٢٧١	١٠١.٤٠٨	١٠٦.٩٥٩	٧٠.٨٠٦	١٣٦.٥٣٢	البنوك (صافى)
١١٩.٩٧٧	١٢٠.٧٧٦	١٢٢.٤٣٣	١٢٧.٤٨٦	١١٥.٤٦١	١٣٦.٤٧٢	١٣٤.٧٠٢	٩٩.٣٥٢	١٦٣.٠٨١	أصول أجنبية
٣٣.٨٩٢	٣٢.٧١٢	٣٠.٨٦٥	٣١.٢٦٣	٣٠.١٩٠	٣٥.٠٦٤	٢٧.٧٤٣	٢٨.٥٤٦	٢٦.٥٤٩	خصوم أجنبية
١.١٣١.٩٨٢	١.١٠٧.٥٩٢	١.٠٧٨.١٩١	١.٠٠٦.٠٠٤	٨٩٣.٩٢٤	٧٣٠.٥٨٠	٦٠١.٤٣٧	٥٦٩.٩٧٢	٥٠٩.٣٩٨	صافى الأصول المحلية ومنها :
(٢٦,٦)	(٢٥,٥)	(٢٣,٦)	(٢٢,٧)	(٢٢,٤)	(٢١,٥)	(٥,٥)	(١١,٩)	(٢٣,٦)	
٧٧٠.٣٩٨	٧٥١.٦٦٣	٧١٧.٨٠٨	٧٠١.٨٠٠	٥٦٠.٠٥٣	٤٢٧.٥٩١	٣١٠.١٣٩	٢٧٣.٧٠٢	٢٠٨.٧٦٨	صافى المطلوبات من الحكومة وهينه السلع التموينية ^{1/}
٨٢٢.١١٦	٨٠١.٢٧٦	٧٧١.٦٨٦	٧٤٨.٩٤٦	٦٢٥.٨٣٢	٥١١.٤٦٤	٣٧٨.٢٣٢	٣٣٤.٧٢٧	٢٥٨.٦٠٦	بالعملة المحلية
-٥١.٧١٨	-٤٩.٦١٣	-٥٣.٨٧٨	-٤٧.١٤٦	-٦٥.٧٧٩	-٨٣.٨٧٣	-٦٨.٠٩٣	-٦١.٠٢٥	-٤٩.٨٣٨	بالعملة الأجنبية
٤٤.٤٠٠	٤٤.٠٨٩	٤٤.٣١٩	٤٤.٤٩٤	٤١.٨٢٠	٣٣.٦٨٨	٣٦.٩٦١	٣٠.٩٣٣	٢٧.٤٢٠	المطلوبات من قطاع الأعمال العام
٣٤.٩٠٢	٣٤.٨٦٤	٣٥.١٠٧	٣٥.١٦٧	٣٢.٨١٦	٢٥.١١٩	٢٧.٩٦٧	٢١.٧٤٨	١٩.٩٨٦	بالعملة المحلية
٩.٤٩٨	٩.٢٢٥	٩.٢١٢	٩.٣٢٧	٩.٠٠٤	٨.٥٦٩	٨.٩٩٤	٩.١٨٥	٧.٤٣٤	بالعملة الأجنبية
٤٩٠.٧٦٥	٤٨٤.٩٥٤	٤٧٨.١٦٧	٤٧٤.٢٢٢	٤٤٤.٢٢٦	٤١٧.٨٤٧	٣٩٩.٧٧٨	٣٩١.٢٧٧	٣٦٣.٠٥٣	المطلوبات من قطاع الأعمال الخاص ^{2/}
٣٧١.٦٥٦	٣٦٧.٣٢٩	٣٦٣.٦٨٤	٣٦١.١٥١	٣٤٠.٣٨١	٣٠٨.٥٧١	٢٩٥.١٨٦	٢٨٥.٣٣٤	٢٦١.٤٠٢	بالعملة المحلية
١١٩.١٠٩	١١٧.٦٢٥	١١٤.٤٨٣	١١٣.٠٧١	١٠٣.٨٤٥	١٠٩.٢٧٦	١٠٤.٥٩٢	١٠٥.٩٤٣	١٠١.٦٥١	بالعملة الأجنبية
-١٧٣.٥٨١	-١٧٣.١١٤	-١٦٢.١٠٣	-١٦٠.٤٧٥	-١٥٢.١٧٥	-١٤٨.٥٤٦	-١٤٥.٤٤١	-١٢٥.٩٤٠	-٨٩.٨٤٣	صافى البنود الأخرى (الموازنة) ^{3/1/}
١.٠٥٢.٨٦١	١.٠٢٣.٩٣٨	١.٠٢١.٣١٧	١.٠١٩.٨٠٩	١.٠٥٨.٧٧٠	٩٨٦.٧٩٢	٨٩٠.٣٧٦	٨١٢.٤١٠	٧٦٠.٩٢٧	إجمالى السيولة (M٢)
(١٨,٣)	(١٧,٢)	(١٥,٣)	(١٤,٨)	(٧,٣)	(١٠,٨)	(٩,٦)	(٦,٨)	(٢٢,٩)	
٣٢٨.٦٧٩	٣٢٦.٥٤٧	٣٠٨.٧٨٦	٣٠٤.٥٠٢	٢٦٢.٦٩٣	٢٤١.٨٦٤	٢٠٥.٤١٦	١٧٦.٥٣٩	١٦٥.٨١٥	المعروض النقدى (M٣) /٤
(٢٥,١)	(٢٥,٣)	(١٩,٣)	(١٧,٦)	(٨,٦)	(١٧,٧)	(١٦,٤)	(٦,٥)	(٣١,٥)	
٢٢٥.٠٠١	٢٢١.٣٦٤	٢١٨.٥٨٥	٢١٥.٩٩٩	١٨١.٤١٤	١٦٥.٠٠٣	١٣٠.٢٧١	١١٤.٢١٤	١٠٠.٥٥٥	النقد المتداول خارج الجهاز المصرفي
١٠٣.١٧٨	١٠٥.١٨٣	٩٠.٢٠١	٨٨.٥٠٣	٨١.٢٧٩	٧٦.٨٦١	٧٥.١٤٥	٦٢.٣٢٥	٦٥.٢٦٠	الودائع الجارية بالعملة المحلية
٩٢٤.١٨٢	٩١٠.٣٩١	٩٠٢.٥٣١	٨٩٣.٥٩٣	٧٩٦.٠٧٧	٧٤٤.٩٢٨	٦٨٤.٩٦٠	٦٣٥.٨٧١	٥٩٥.١١٢	أشباه نقود
(١٦,١)	(١٤,٦)	(١٤,٠)	(١٣,٨)	(٦,٩)	(٨,٨)	(٧,٧)	(٦,٨)	(٢٠,٧)	
٧٠.١٣٩٢	٦٩.٠٥٥٧	٦٨٣.٩٩٨	٦٧٤.٩٦٢	٦١٣.٠٢٠	٥٦٦.٢٩٠	٥٢٩.٥٣٥	٤٦٦.٤٤٣	٤٢٦.٩٨٩	الودائع غير الجارية بالعملة المحلية
٥٦.٣٨٠	٥٤.٧٤٩	٥٣.٤٣٦	٥٣.٩٢٨	٤٢.٣٥٨	٤٤.٦١٣	٢٩.٩٩٨	٣٠.٩٠٠	٣٦.٥٩٣	الودائع الجارية بالعملة الأجنبية
١٦٦.٤١٠	١٦٥.٠٨٥	١٦٥.٠٩٧	١٦٤.٧٠٣	١٤٠.٦٩٩	١٣٤.٠٢٥	١٢٥.٤٢٧	١٣٨.٥٢٨	١٣١.٥٣٠	الودائع غير الجارية بالعملة الأجنبية

المصدر : البنك المركزى المصرى.

() معدل النمو عن الفترة المقابلة فى العام السابق.

* مبدئى.

١/ تم تفعيل إتفاقيه الحساب المجد بين البنك المركزى ووزارة المالية فى يونيو ٢٠٠٨، مما أدى الى إهلاك جزء من السندات الصادرة عن وزارة المالية لصالح البنك المركزى.

٢/ يشمل المطلوبات من قطاع الأعمال الخاص والقطاع العائلى.

٣/ تشمل حسابات رأس المال ، صافى الأصول والخصوم غير المبوية ، صافى المديونية والدائنية بين البنوك.

٤/ بخلاف الشيكات و الحوالات تحت التحصيل.

جدول (٢٥) : المسح المصرفي لأهم إجماليات السيولة المحلية (تابع)
(ملاحظات)
(ابريل ٢٠١٣)

ابريل-١٣	مارس-١٣	فبراير-١٣	يناير-١٣	ابريل-١٢	ابريل-١١	ابريل-١٠	ابريل-٠٩	ابريل-٠٨	
١٧.٥٩٤	١٩.١٠٢	١٩.٨٢٩	٢١.٠٩١	٢٧.٣٤٢	٤٣.٠٨٦	٥٢.٤٢١	٤٣.١٣٥	٤٦.٤٥٠	صافي الأصول الأجنبية (مليون دولار) ^٤
٥٠.٦٤	٦٠.٩٧	٦٠.١٩٠	٦٠.٣٩١	١٣.١٩٩	٢٦.٠٣٢	٣٣.٠١٦	٣٠.٥٣٧	٢١.٢٣٧	صافي الأصول الأجنبية لدى البنك المركزي
٢٦.٠٩٦	٢٥.٦١٢	٢٦.٣٤٤	٢٧.٧١٧	٢٩.٠٤٥	٤٤.٤٣٩	٥٣.٩٢٢	٤٣.٤١٦	٥٨.٤٨٦	صافي الإحتياطيات الدولية
١٤.٤٢٦	١٣.٤٢٤	١٣.٥٠٨	١٣.٦١٣	١٥.٢١٣	٢٨.٠٢٤	٣٤.٦٥٤	٣١.١٨٩	٣٣.٨١٠	البنك المركزي (إجمالي)
١٢.٥٣٠	١٣.٠٠٦	١٣.٦٣٩	١٤.٧٠٠	١٤.١٤٣	١٧.٠٥٣	١٩.٤٠٥	١٢.٥٩٨	٢٥.٢١٤	البنوك (صافي)
١٧.٤٦٣	١٧.٨٣٧	١٨.٢٣٦	١٩.٤٧٧	١٩.١٥١	٢٢.٩٥٠	٢٤.٤٣٩	١٧.٦٧٧	٣٠.١١٦	أصول أجنبية
٤.٩٣٣	٤.٨٣١	٤.٥٩٧	٤.٧٧٦	٥.٠٠٧	٥.٨٩٧	٥.٠٣٣	٥.٠٧٩	٤.٩٠٣	خصوم أجنبية
نسبة إلى رصيد أول المدة^٥									
%٣.٤-	%٢.٦-	%٢.٢-	%١.٨-	%٨.٨-	%٢.٩-	%٤.٢	%٨.٠-	%٥.٠	صافي الأصول الأجنبية
%١٧.٨	%١٥.٦	%١٢.٩	%١١.٣	%١٣.٧	%١٠.٤	%٢.٩	%١٤.٠	%٩.٩	صافي الأصول المحلية
%٤.٩	%٤.٨	%٣.١	%٢.٧	%١.٤	%٣.٠	%٢.٧	%٠.٨	%٥.٢	المعروض النقدي M١
%٩.٥	%٨.٣	%٧.٦	%٦.٧	%٣.٥	%٤.٥	%٤.٤	%٥.٢	%٩.٦	أشباه النقود
١٧.٨	١٧.٨	١٨.٠	١٨.٢	١٧.٣	١٨.١	١٧.٥	٢٠.٩	٢٢.١	معدل الدولار في إجمالي السيولة (%) ^٦
٤.٣٣	٤.٤٠	٤.٣٩	٤.٤٩	٤.٣١	٤.١٠	٤.٤٥	٤.٧٧	٤.٧٦	المضاعف النقدي (في السيولة) ^٧
١.٣٨	١.٤٠	١.٤٣	١.٤٥	١.٤٦	١.٣٩	١.٣٦	١.٢٨	١.١٨	معدل دوران النقود (في السيولة) ^٨
١٨.٣	١٧.٢	١٥.٣	١٤.٨	٧.٣	١٠.٨	٩.٦	٦.٨	٢٢.٩	معدل النمو السنوي لإجمالي السيولة المحلية
١٠.٥	١٠.٠	٩.٢	٨.٩	٦.٣	٤.٥	٢.٢	٧.٨	١٣.٢	معدل النمو السنوي في الإقراض لقطاع الاعمال الخاص ^٩
٦.٨٧	٦.٧٧	٦.٧١	٦.٥٥	٦.٠٣	٥.٩٥	٥.٥١	٥.٦٢	٥.٤٢	سعر صرف الدولار بالجنيه ^{١٠}

المصدر : البنك المركزي المصري.

* مبنئ.

٤/ صافي الأصول الأجنبية تساوي صافي الأصول الأجنبية لدى البنك المركزي بالإضافة إلى البنوك (صافي).

٥/ تعكس الزيادة السنوية في قيمة الاجماليات النقدية المختارة كنسبة من إجمالي السيولة (M٢) في بداية العام المالي. ويهدف هذا المؤشر الى التعرف على مصادر نمو السيولة المحلية خلال العام المالي محل الدراسة.

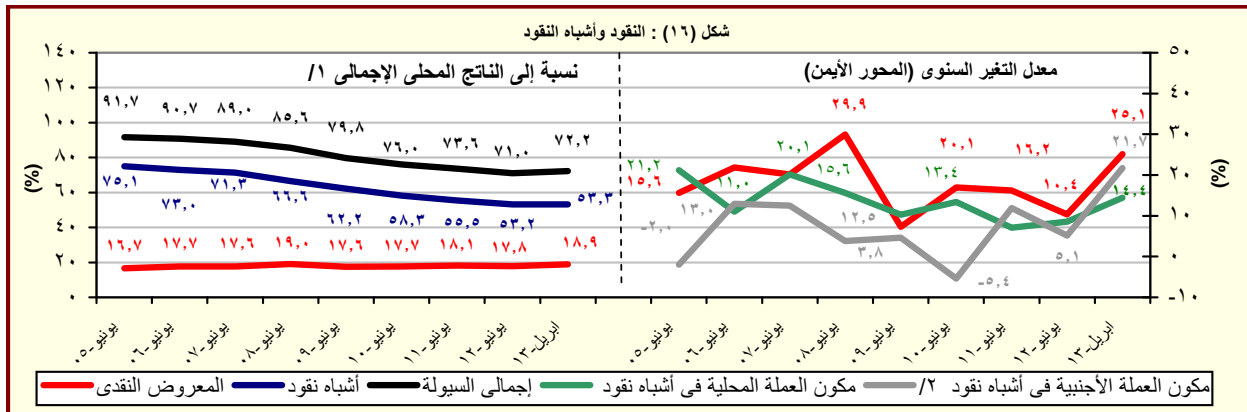
٦/ يمثل نسبة الودائع الجارية و غير الجارية بالعملة الأجنبية إلى إجمالي السيولة المحلية. لا يتضمن كل من ودائع غير المقيمين (جزء من صافي الأصول الأجنبية) والودائع الحكومية.

٧/ إجمالي السيولة (M٢) / نقود الإحتياط.

٨/ الناتج المحلي الإجمالي / إجمالي السيولة (M٢). قامت وزارة التخطيط بتقدير قيمة الناتج المحلي الإجمالي لعام ٢٠١٢/٢٠١١ بنحو ١٧٣٥ مليار جنيه ، مقارنة بناتج محلي إجمالي معدل قدره ١٥٤٢,٣ مليار جنيه لعام ٢٠١٢/٢٠١١.

٩/ يشمل المطلوبات من قطاع الأعمال الخاص و القطاع العائلي .

١٠/ أسعار الصرف بدءاً من يناير ٢٠٠٣ تعكس أسعار الشراء فقط، علماً بأنه قبل هذا التاريخ كان سعر الصرف يعكس متوسط أسعار البيع والشراء.



المصدر : البنك المركزي المصري.

١/ قامت وزارة التخطيط بتقدير قيمة الناتج المحلي الإجمالي لعام ٢٠١٢/٢٠١١ بنحو ١٧٣٥ مليار جنيه ، مقارنة بناتج محلي إجمالي معدل قدره ١٥٤٢,٣ مليار جنيه لعام ٢٠١٢/٢٠١١.

٢/ تشمل الودائع الجارية و غير الجارية بالعملة الأجنبية.

جدول (٢٦) : نقود الإحتياط والأصول المقابلة^{١/}

(مليون جنيه)

*	ابريل-١٣	مارس-١٣	فبراير-١٣	يناير-١٣	ابريل-١٢	ابريل-١١	ابريل-١٠	ابريل-٠٩	ابريل-٠٨	
	٢٨٩,٥٥٢	٢٨٠,٩٩٦	٢٧٥,٧٠٦	٢٦٦,٦٥٧	٢٤٥,٣٧١	٢٤٠,٨٤٩	١٩٩,٩٥١	١٧٠,٤٧٤	١٥٩,٩٠٩	نقود الإحتياط
	(١٨,٠)	(١١,٨)	(٩,٠)	(٢,٣)	(١,٩)	(٢٠,٥)	(١٧,٣)	(٣١,٤)	(٢٥,٣)	
	٢٣٧,٤٦٥	٢٣٣,٧٣٣	٢٢٩,٤٥٧	٢٢٦,٩١١	١٩٢,١٠٩	١٧٥,٧٥٢	١٣٧,٨٥٢	١٢١,٠٥٥	١٠٦,٧٤٣	النقد المتداول خارج البنك المركزى
	(٢٣,٦)	(٢٢,٤)	(٢١,١)	(١٨,٨)	(٩,٣)	(٢٧,٥)	(١٣,٩)	(١٣,٤)	(٢٠,١)	
	٥٢,٠٨٧	٤٧,٢٦٣	٤٦,٢٤٩	٣٩,٧٤٦	٥٣,٢٦٢	٦٥,٠٩٧	٦٢,٠٩٩	٤٩,٤١٩	٥٣,١٦٦	ودائع البنوك بالعملة المحلية لدى البنك المركزى
	-(٢,٢)	-(٢١,٧)	-(٢٧,٢)	-(٤٢,٩)	-(١٨,٢)	(٤,٨)	(٣٩,٤)	(٥٥,٨)	(٣٧,٠)	
										<u>الأصول المقابلة لها</u>
	٣٤,٧٩٤	٤١,٢٨٢	٤١,٥٥٨	٤١,٨٣١	٧٩,٥٧٥	١٥٤,٨٠٤	١٨١,٩٨٠	١٧١,٦٣٢	١١٤,٩٩٧	صافى الاصول الأجنبية ^{١٢}
	-(٥٦,٣)	-(٤٧,٧)	-(٤٩,٦)	-(٥١,٥)	-(٤٨,٦)	-(١٤,٩)	(٦,٠)	(٤٩,٢)	(٣٣,٥)	
	٢٥٤,٧٥٨	٢٣٩,٧١٤	٢٣٤,١٤٨	٢٢٤,٨٢٦	١٦٥,٧٩٦	٨٦,٠٤٥	١٧,٩٧١	-١,١٥٨	٤٤,٩١٢	صافى الأصول المحلية ^{١٢}
	(٥٣,٧)	(٣٩,٠)	(٣٧,٣)	(٢٨,٩)	(٩٢,٧)	(٣٧٨,٨)	(١٦٥١,٩)	(٥٩٦,٣)	٨,٢٠	
	٢٨٥,١٦٠	٢٧٣,١٥٢	٢٥٦,٨٣٢	٢٤٦,٦٣١	١٨٦,٣٢٩	١٠٨,٤٠٤	٧٥,٥٥٦	٨٦,٥٨٢	١٢٠,١١٢	صافى المطلوبات من الحكومة ^{١٣}
	(٥٣,٠)	(٥٣,٣)	(٤٤,٨)	(٣٤,٢)	(٧١,٩)	(٤٣,٥)	-(١٢,٧)	-(٢٧,٩)	(٧,٣)	
	٣٨٦,٧٣٥	٣٧٠,٣٠٧	٣٥١,٧٠٦	٣٣٨,٣٢٦	٢٦٦,٩٨٠	١٩١,٨٠٦	١٥٣,٤٢١	١٦٢,٧٣٧	١٩٤,٦١٤	المطلوبات
	(٤٤,٩)	(٤٣,٦)	(٣٧,٠)	(٢٨,٤)	(٣٩,٢)	(٢٥,٠)	-(٥,٧)	-(١٦,٤)	(٤,٣)	
	١٧٨,٨٣١	١٧٨,٨٣١	١٧٨,٨٣١	١٧٨,٨٣١	١٢٩,٠٩٧	١٣٠,٥٩٧	١٢٤,٥٥٩	١٢٢,٣٧٨	١٦٥,٤٣٨	أوراق مالية
	٢٠٧,٩٠٤	١٩١,٤٧٦	١٧٢,٨٧٥	١٥٩,٤٩٥	١٣٧,٨٨٣	٦١,٢٠٩	٢٨,٨٦٢	٤٠,٣٥٩	٢٩,١٧٦	تسهيلات إنتمائية
	١٠١,٥٧٥	٩٧,١٥٥	٩٤,٨٧٤	٩١,٦٩٥	٨٠,٦٥١	٨٣,٤٠٢	٧٧,٨٦٥	٧٦,١٥٥	٧٤,٥٠٢	الودائع ^{١٤}
	(٢٥,٩)	(٢٢,١)	(١٩,٥)	(١٥,٠)	-(٣,٣)	(٧,١)	(٢,٢)	(٢,٢)	-(٠,٢)	
	-٦,١٢٢	-٢,١٩١	-١,٣٣٨	-١١٦	-٢,١٥٩	-٨٥٦	٣٤,٨٦٩	-٤,٣٣١	٧٨,٠٤٠	صافى المطلوبات من البنوك
	-٢٤,٤٢٨	-٣١,٢٤٧	-٢١,٤٤٦	-٢١,٦٨٩	-١٨,٣٧٤	-٢١,٥٠٣	-٩٢,٤٥٤	-٨٣,٤٠٩	-٨٩,٣١٨	صافى البنود الموازنة ^{١٥}
										<u>ملاحظات</u>
	٥,٩٩	٦,١٧	٦,٢٩	٦,٥١	٦,٢٩	٥,٧٠	٦,٠٣	٦,١١	٥,٦٠	معدل دوران نقود الإحتياط ^{١٧/٦}

المصدر : البنك المركزى المصرى.

() معدل النمو عن الفترة المقابلة فى العام السابق.

* مبدئى.

١/ بيانات معدلة حيث قام البنك المركزى بتغيير الأسلوب المحاسبى لقياس حجم نقود الإحتياط بدءا من بيانات يونيو ٢٠٠٣، وذلك فى إطار مراجعة توييب عمليات السوق المفتوحة التى يقوم بها البنك المركزى. وأدت هذه المراجعة إلى استبعاد حجم عمليات السوق المفتوحة من "ودائع البنوك بالعملة المحلية لدى البنك المركزى" وإدراجها ضمن بند "صافى البنود الموازنة".

٢/ تم تفعيل إتفاقية الحساب المجدد بين البنك المركزى ووزارة المالية فى يونيو ٢٠٠٨، مما أدى إلى إهلاك جزء من السندات الصادرة عن وزارة المالية لصالح البنك المركزى.

٣/ تشمل صافى المطلوبات من الهيئات الإقتصادية و بنك الإستثمار القومى.

٤/ تم تحويل حسابات الودائع الحكومية (شاملة الهيئات العامة الإقتصادية والخدمية) من البنوك إلى حساب الخزانة الموحد بالبنك المركزى بدءا من ديسمبر ٢٠٠٦، تطبيقا للقانون رقم ١٣٩ لسنة ٢٠٠٦.

٥/ يتضمن صافى الأصول و الخصوم غير المحددة و عمليات السوق المفتوحة.

٦/ الناتج المحلى الإجمالى / نقود الإحتياط.

٧/ قامت وزارة التخطيط بتقدير قيمة الناتج المحلى الإجمالى لعام ٢٠١٢/٢٠١١ بنحو ١٧٣٥ مليار جنيه، مقارنة بناتج محلى إجمالى معدل قدره ١٥٤٢,٣ مليار جنيه لعام ٢٠١٢/٢٠١١.

جدول (٢٧): الودائع لدى البنوك^١

(مليون جنيه)

ابريل-١٣*	مارس-١٣	فبراير-١٣	يناير-١٣	ابريل-١٢	ابريل-١١	ابريل-١٠	ابريل-٠٩	ابريل-٠٨	
١,٠١٥٩,٧٧٩	١,٠١٤٧,٨٠٤	١,٠١٢٨,٦٠٨	١,٠١١٣,٩٧٤	١,٠٠٠٨,٧٤٣	٩٤٥,٧٢٧	٨٨٦,٤٢٢	٨٠٢,٣٤٨	٧٥٤,٦٦١	إجمالي الودائع
(١٥,٠)	(١٤,٢)	(١٢,٩)	(١٢,٣)	(٦,٧)	(٦,٧)	(١٠,٥)	(٦,٣)	(٢٤,١)	
٨٧٤,٥٧٦	٨٦٧,٥٠٢	٨٤٩,٤٧٥	٨٣٣,٢٦٩	٧٦٨,٢٧٣	٧١٢,٥٣١	٦٧٧,١٢٨	٥٨٩,٨٦٤	٥٥١,٦٤٣	بالعملة المحلية
٢٨٥,٢٠٣	٢٨٠,٣٠٢	٢٧٩,١٣٣	٢٨٠,٧٠٥	٢٤٠,٤٧٠	٢٣٣,١٩٦	٢٠٩,٢٩٤	٢١٢,٤٨٤	٢٠٣,٠١٨	بالعملة الأجنبية
١,٠٣٥,٦٧٦	١,٠٢٣,٧٠٤	١,٠٠٠,٥٤٣	٩٨٩,٧٢٧	٨٨٤,٢٤١	٨٢٨,٢٢٤	٧٦٥,١٣٩	٧٠٢,٥٧١	٦٦٦,٧٤٤	الودائع غير الحكومية ^٢
(١٧,١)	(١٦,٢)	(١٤,٠)	(١٣,٦)	(٦,٨)	(٨,٢)	(٨,٩)	(٥,٤)	(٢٣,٣)	
٨٠٨,٧٥٤	٧٩٩,٦٤٩	٧٧٧,٦٨٧	٧٦٦,٨٩٩	٦٩٧,٦١٥	٦٤٦,١٥٠	٦٠٧,٤٤١	٥٣١,٢٧٦	٤٩٦,٦٨٧	بالعملة المحلية
٢٢٦,٩٢٢	٢٢٤,٠٥٥	٢٢٢,٨٥٦	٢٢٢,٨٢٨	١٨٦,٦٢٦	١٨٢,٠٧٤	١٥٧,٦٩٨	١٧١,٢٩٥	١٧٠,٠٥٧	بالعملة الأجنبية
١٢٤,١٠٣	١٢٤,١٠٠	١٢٨,٠٦٥	١٢٤,٢٤٧	١٢٤,٥٠٢	١١٧,٥٠٣	١٢١,٢٨٣	٩٩,٧٧٧	٨٧,٩١٧	الودائع الحكومية
-(٠,٣)	-(٠,٠٥)	(٥,١)	(٢,٤)	(٦,٠)	-(٣,١)	(٢١,٦)	(١٣,٥)	(٣٠,٢)	
٦٥,٨٢٢	٦٧,٨٥٣	٧١,٧٨٨	٦٦,٣٧٠	٧٠,٦٥٨	٦٦,٣٨١	٦٩,٦٨٧	٥٨,٥٨٨	٥٤,٩٥٦	بالعملة المحلية
٥٨,٢٨١	٥٦,٢٤٧	٥٦,٢٧٧	٥٧,٨٧٧	٥٣,٨٤٤	٥١,١٢٢	٥١,٥٩٦	٤١,١٨٩	٣٢,٩٦١	بالعملة الأجنبية
ملاحظات (نسبة مئوية)									
٢٤,٦	٢٤,٤	٢٤,٧	٢٥,٢	٢٣,٨	٢٤,٧	٢٣,٦	٢٦,٥	٢٦,٩	معدل الدولار في إجمالي الودائع
٢١,٩	٢١,٩	٢٢,٣	٢٢,٥	٢١,١	٢٢,٠	٢٠,٦	٢٤,٤	٢٥,٥	معدل الدولار في الودائع غير الحكومية
٤٧,٠	٤٥,٣	٤٣,٩	٤٦,٦	٤٣,٢	٤٣,٥	٤٢,٥	٤١,٣	٣٧,٥	معدل الدولار في الودائع الحكومية

المصدر: البنك المركزي المصري.

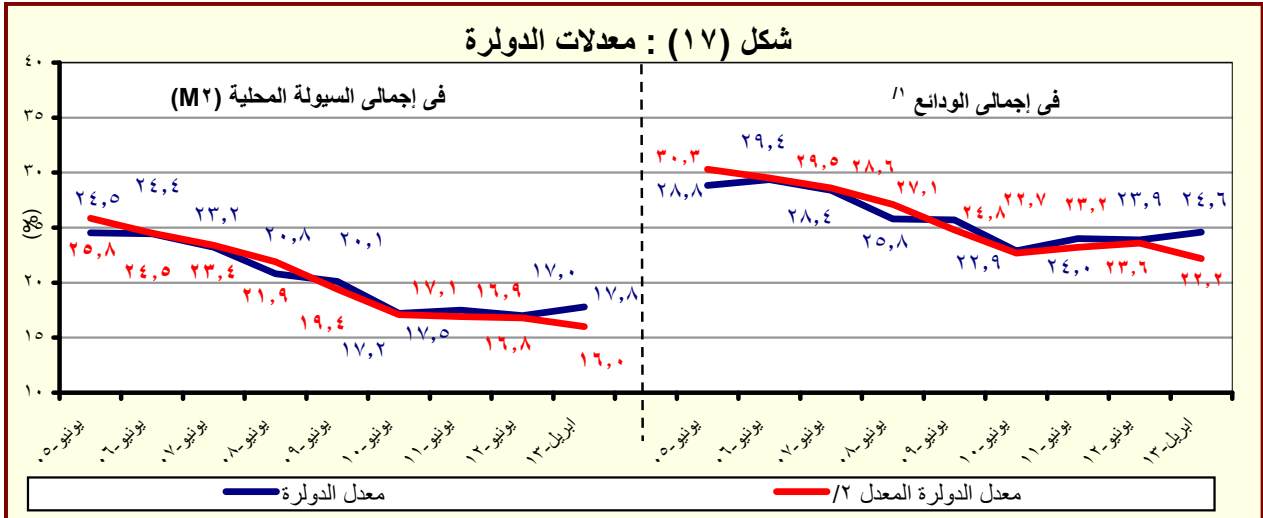
() معدل النمو عن الفترة المقابلة في العام السابق.

* مبدئي.

١/ لا تشمل الودائع لدى البنك المركزي.

٢/ تشمل ودائع كل من قطاع الأعمال العام والخاص والقطاع العائلي وغير المقيمين (قطاع العالم الخارجي). لا تشمل شيكات وحالات تحت التحصيل.

شكل (١٧): معدلات الدولار



المصدر: البنك المركزي المصري.

١/ بخلاف الودائع لدى البنك المركزي المصري.

٢/ يشير إلى معدل الدولار بعد تحييد أثر تغير سعر الصرف على المكون الأجنبي في جملة الودائع. وعلى سبيل المثال فإن معدل الدولار في إجمالي الودائع في يونيو ٢٠٠٨ كان ينبغي أن يبلغ ٢٧,١% بدلا من ٢٥,٨% في حالة عدم حدوث تغيير في سعر الصرف خلال العام السابق.

جدول (٢٨) : التسهيلات الائتمانية من البنوك ^{١/}

(مليون جنيه)

ابريل-١٣*	مارس-١٣	فبراير-١٣	يناير-١٣	ابريل-١٢	ابريل-١١	ابريل-١٠	ابريل-٠٩	ابريل-٠٨	
٤٤٣.١٦٥	٥٣٦.٧٤٨	٥٣٠.٤٩٢	٥٢٨.٠١٢	٤٩٨.٩٦٣	٤٧٣.٠٤٥	٤٥٢.٩٠٥	٤٣١.٦٠٧	٣٩٨.١٢٤	إجمالي أرصدة التسهيلات الائتمانية
(٨,٩)	(٨,٢)	(٧,١)	(٧,٣)	(٥,٥)	(٤,٤)	(٤,٩)	(٨,٤)	(١٤,٢)	
٣٤.٩٠١	٣٤.٨١٩	٣٤.٥٥٩	٣٦.٢٨١	٣٣.٧١٩	٤١.٤٤٩	٣٨.٤٨٤	٣١.٦٠٨	٣٠.٧٦٧	للحكومة ^{٢/}
(٣,٥)	(١,٥)	(٤,٨)	(١,٦)	(١٨,٦)	(٧,٧)	(٢١,٨)	(٢,٧)	(١٤,٧)	
١١.٦٨٠	١١.٨٦٨	١١.٩٩٥	١٢.٢٨٠	١٥.٦٢٥	١٨.٦١٧	١٤.٤٨١	٩.٧٧٤	١٠.٣٠٢	بالعملة المحلية
٢٣.٢٢١	٢٢.٩٥١	٢٢.٥٦٤	٢٤.٠٠١	١٨.٠٩٤	٢٢.٨٣٢	٢٤.٠٠٣	٢١.٨٣٤	٢٠.٤٦٥	بالعملة الأجنبية
٥٠٨.٢٦٤	٥٠١.٩٢٩	٤٩٥.٩٣٣	٤٩١.٧٣١	٤٦٥.٢٤٤	٤٣١.٥٩٦	٤١٤.٤٢١	٣٩٩.٩٩٩	٣٦٧.٣٥٧	لغير الحكومة
(٩,٢)	(٨,٧)	(٨,١)	(٨,٠)	(٧,٨)	(٤,١)	(٣,٦)	(٨,٩)	(١٤,٢)	
٢٧٢.٥٥٩	٢٦٧.٤٩٤	٢٦٣.٣٨٨	٢٦٠.٨٩١	٢٤١.٥٥٩	٢٠١.٦٣٣	٢٩١.٣٨٥	٢٨٣.٤٤٦	٢٥٦.٢١٦	بالعملة المحلية
١٣٦.٢٠٥	١٣٤.٤٣٥	١٣٢.٥٤٥	١٣٠.٨٤٠	١٢٣.٦٨٥	١٢٩.٩٦٣	١٢٣.٠٣٦	١١٦.٧٥٣	١١١.١٤١	بالعملة الأجنبية
ملاحظات (نسبة مئوية):									
٨٥,٤	٨٥,٣	٨٥,٢	٨٤,٧	٨٤,٩	٨٤,٢	٨٣,٤	٨٥,٥	٨٥,٥	التسهيلات الائتمانية الممنوحة الى القطاع الخاص الى جملة التسهيلات ^{٣/}
٤٩,١	٤٩,٠	٤٩,٦	٤٩,٧	٥٢,٦	٥٢,١	٥٤,٢	٥٦,٩	٥٥,١	القروض الى الودائع للقطاع غير الحكومي ^{٤/}
٢٨,١	٢٨,١	٢٧,٠	٢٩,٢	٢٧,١	٣٥,٣	٣١,٧	٣١,٧	٣٥,٠	القروض الى الودائع للقطاع الحكومي
٢٩,٤	٢٩,٣	٢٩,٢	٢٩,٣	٢٨,٤	٣٢,٣	٣٢,٥	٣٢,١	٣٣,١	التسهيلات الائتمانية بالعملة الأجنبية الى جملة التسهيلات
٦٦,٥	٦٥,٩	٦٥,٣	٦٦,٢	٥٣,٧	٥٥,١	٦٢,٤	٦٩,١	٦٦,٥	التسهيلات الائتمانية بالعملة الأجنبية للقطاع الحكومي الى جملة التسهيلات الممنوحة للقطاع الحكومي
٢٦,٨	٢٦,٨	٢٦,٧	٢٦,٦	٢٦,٦	٣٠,١	٢٩,٧	٢٩,٢	٣٠,٣	التسهيلات الائتمانية بالعملة الأجنبية للقطاع غير الحكومي الى جملة التسهيلات الممنوحة للقطاع غير الحكومي

المصدر : البنك المركزى المصرى.
* مبدئى.

() معدل النمو عن الفترة المقابلة فى العام السابق.


١/ لا يتضمن التسهيلات الائتمانية المقدمة من قبل البنك المركزى المصرى.

٢/ يشمل الجهاز الإدارى والهيئات الخدمية والمحللات والهيئات الاقتصادية.

٣/ يشمل كل من قطاع الأعمال الخاص والقطاع العائلى و قطاع العالم الخارجى (غير المقيمين) .

٤/ يشمل قطاع الاعمال العام، قطاع الأعمال الخاص و القطاع العائلى و قطاع العالم الخارجى (غير المقيمين).

شكل (١٨) : توزيع التسهيلات الائتمانية الممنوحة للجهات غير الحكومية بحسب القطاعات (ابريل ٢٠١٣)



المصدر : البنك المركزى المصرى.

جدول (٢٩) : هيكل أسعار الفائدة المحلية

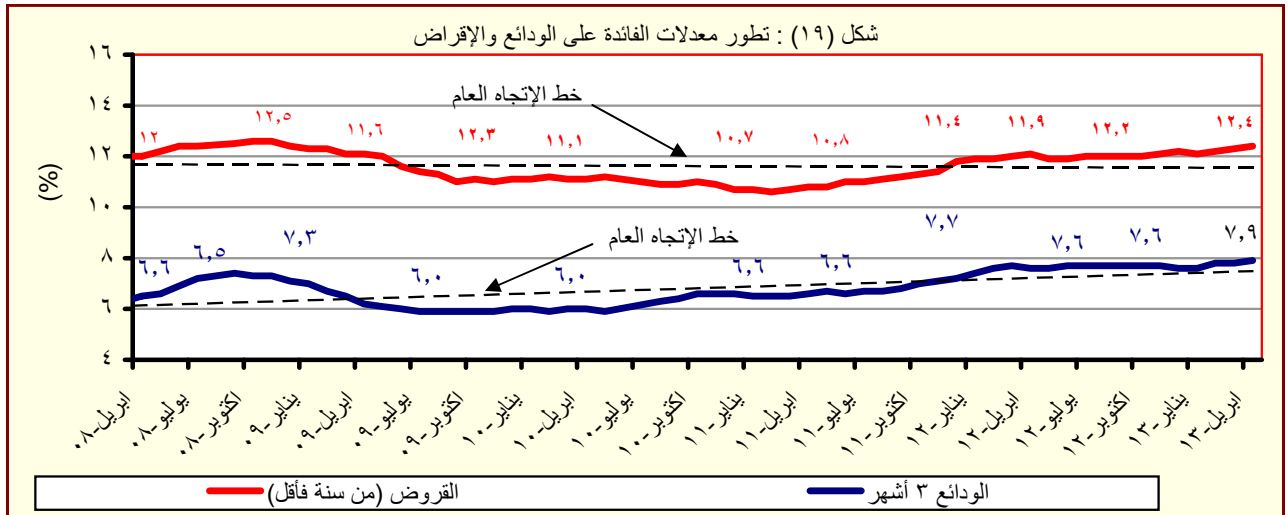
متوسط سنوي	سعر خصم البنك المركزي ^{١/}	متوسط سعر الفائدة على القروض (سنة فأقل) ^{٢/}	متوسط سعر الفائدة على الودائع ٣ أشهر ^{٢/}	سعر الفائدة على أذون خزائنة ٩١ يوم	سعر العائد على شهادات الإستثمار ^{١٣/١}	سعر العائد على ودائع صندوق توفير البريد ^{١/}
٢٠٠٣/٢٠٠٢	١٠,٠٠	١٣,٧٠	٨,٦٩	٨,٣١	١٠,٥٠	١٠,٥٠
٢٠٠٤/٢٠٠٣	١٠,٠٠	١٣,٤٠	٧,٩٦	٨,٤١	١٠,٥٠	١٠,٥٠
٢٠٠٥/٢٠٠٤	١٠,٠٠	١٣,٣٩	٧,٦٦	١٠,١٢	١٠,٥٠	١٠,٥٠
٢٠٠٦/٢٠٠٥	٩,٠٠	١٢,٧١	٦,٥٣	٨,٨٢	٩,٥٠	٩,٥٠
٢٠٠٧/٢٠٠٦	٩,٠٠	١٢,٦٤	٦,٠١	٨,٦٥	١٠,٠٠	٩,٥٠
٢٠٠٨/٢٠٠٧	١٠,٠٠	١٢,٢٢	٦,٠٩	٦,٩٧	١٠,٠٠	٩,٥٠
٢٠٠٩/٢٠٠٨	٩,٠٠	١٢,٣٩	٧,٠٣	١١,٣٢	١٠,٠٠	٩,٢٧
٢٠١٠/٢٠٠٩	٨,٥٠	١١,٣٥	٥,٩٧	٩,٨٦	٩,٥٨	٩,٠٠
٢٠١١/٢٠١٠	٨,٥٠	١٠,٨٤	٦,٥٢	١٠,٢٠	٩,٥٠	٩,٠٠
٢٠١٢/٢٠١١	٩,٥٠	١١,٦٣	٧,٢٦	١٣,٣٨	١٠,٩٢	٩,٠٠
مايو-١٢	٩,٥٠	١١,٩٠	٧,٦٠	١٤,٢٩	١١,٥٠	٩,٠٠
يونيو-١٢	٩,٥٠	١١,٩٠	٧,٧٠	١٤,٦٠	١١,٥٠	٩,٠٠
يوليو-١٢	٩,٥٠	١٢,٠٠	٧,٧٠	١٤,٣٣	١١,٥٠	٩,٠٠
اغسطس-١٢	٩,٥٠	١٢,٠٠	٧,٧٠	١٤,٢١	١١,٥٠	٩,٠٠
سبتمبر-١٢	٩,٥٠	١٢,٠٠	٧,٧٠	١٣,٤٣	١١,٥٠	٩,٠٠
اكتوبر-١٢	٩,٥٠	١٢,٠٠	٧,٧٠	١٢,٦١	١١,٥٠	٩,٠٠
نوفمبر-١٢	٩,٥٠	١٢,١٠	٧,٧٠	١٢,٣٩	١١,٥٠	٩,٠٠
ديسمبر-١٢	٩,٥٠	١٢,٢٠	٧,٦٠	١٣,٠٥	١١,٥٠	٩,٠٠
يناير-١٣	٩,٥٠	١٢,١٠	٧,٦٠	١٣,١٨	١١,٥٠	٩,٠٠
فبراير-١٣	٩,٥٠	١٢,٢٠	٧,٨٠	١٢,٨٢	١٢,٥٠	٩,٠٠
مارس-١٣	١٠,٢٥	١٢,٣٠	٧,٨٠	١٢,٦٧	١٢,٥٠	٩,٠٠
ابريل-١٣	١٠,٢٥	١٢,٤٠	٧,٩٠	١٣,٤٢	١٢,٥٠	٩,٠٠
مايو-١٣	١٠,٢٥	--	--	١٤,٠٧	١٢,٥٠	٩,٠٠

المصدر : البنك المركزي المصري.

١/ أسعار نهاية الفترة.

٢/ بدءاً من سبتمبر ٢٠٠٥، تعكس البيانات المتوسطة المرجح لسعر الفائدة الشهري لمجموعة من البنوك تمثل نحو ٨٠ % من تعاملات الجهاز المصرفي. وقبل هذا التاريخ، تعكس البيانات متوسط بسيط لأسعار الفائدة الأسبوعية لأغلبية البنوك.

٣/ فائدة بسيطة.



المصدر : البنك المركزي المصري.

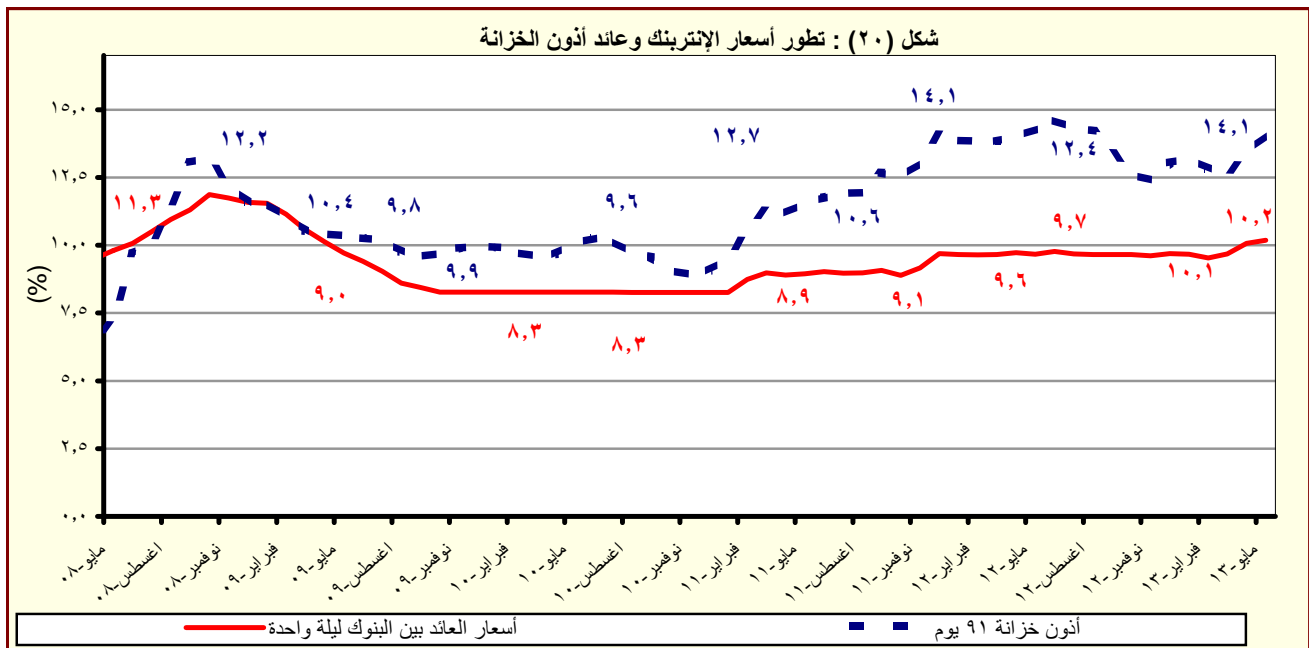
جدول (٣٠) : متوسط أسعار عائد المعاملات بين البنوك (الإنترنت)^{١/}

متوسط سنوى	ليلة واحدة	أسبوع	شهر	أكثر من شهر
٢٠٠٤	٨,٢	٩,٨	١٠,٧	١٠,٣
٢٠٠٥	٩,٥	١٠,١	١٠,٤	١٠,٧
٢٠٠٦	٨,٦	٨,٨	٨,٨	٨,٨
٢٠٠٧	٨,٨	٨,٩	٩,٠	٩,١
٢٠٠٨	١٠,٣	١٠,٣	١٠,٢	١٠,٣
٢٠٠٩	٩,٥	٩,٥	٩,١	٩,٦
٢٠١٠	٨,٣	٨,٣	٨,٣	٨,٤
٢٠١١	٩,٠	٩,٢	٩,٥	٩,٥
٢٠١٢	٩,٤	١٠,٠	١٠,٢	١٠,٢
متوسط شهري				
مايو-١٢	٩,٦٧	٩,٨٣	١٠,٢٥	١٠,٠٨
يونيو-١٢	٩,٧٨	٩,٩٥	١٠,١٤	--
يوليو-١٢	٩,٦٨	٩,٨٥	١٠,٢٥	١٠,٠٠
اغسطس-١٢	٩,٦٥	٩,٨٠	٩,٨٥	١٠,٤٩
سبتمبر-١٢	٩,٦٦	٩,٨٣	٩,٩٦	١٠,٠٥
اكتوبر-١٢	٩,٦٦	٩,٨١	١٠,٢٥	١٠,١٥
نوفمبر-١٢	٩,٦١	٩,٧٩	١٠,١٧	١٠,١٣
ديسمبر-١٢	٩,٦٩	٩,٨٧	١٠,١٣	١٠,١٣
يناير-١٣	٩,٦٧	٩,٨٦	--	١٠,٢٨
فبراير-١٣	٩,٥٣	٩,٧٥	١٠,١٠	١٠,٠٠
مارس-١٣	٩,٦٨	٩,٩٣	٩,٩٩	١٠,٣٨
ابريل-١٣	١٠,٠٦	١٠,٣١	١٠,٥٠	١٠,٦٠
مايو-١٣	١٠,١٨	١٠,٣٤	١٠,٥٥	١٠,٥٨

المصدر : البنك المركزى المصرى.

-- بيان غير متاح

١/ تم استخدام بيانات متوسط أسعار العائد بين البنوك (الإنترنت) بدلا من متوسط تكلفة الاقتراض بين البنوك (كايبور) بدءاً من مارس ٢٠٠٣. وتعد أسعار العائد بين البنوك مقياساً أفضل لتطورات السوق لتغطيتها الأوسع لمعاملات البنوك التجارية، والمتخصصة، وبنوك الإستثمار.



المصدر : البنك المركزى المصرى.