

# القسم السادس

## المؤشرات النقدية

جدول (٢٤)	تطور المؤشرات النقدية الرئيسية	٤٥
جدول (٢٥)	المسح المصرفي لأهم إجماليات السيولة المحلية (الأصول و الإلتزامات المقابلة)	٤٦-٤٧
--		
جدول (٢٦)	نقود الإحتياط و الأصول المقابلة	٤٨
جدول (٢٧)	الودائع لدى البنوك	٤٩
جدول (٢٨)	التسهيلات الائتمانية من البنوك	٥٠
جدول (٢٩)	هيكل أسعار الفائدة المحلية	٥١

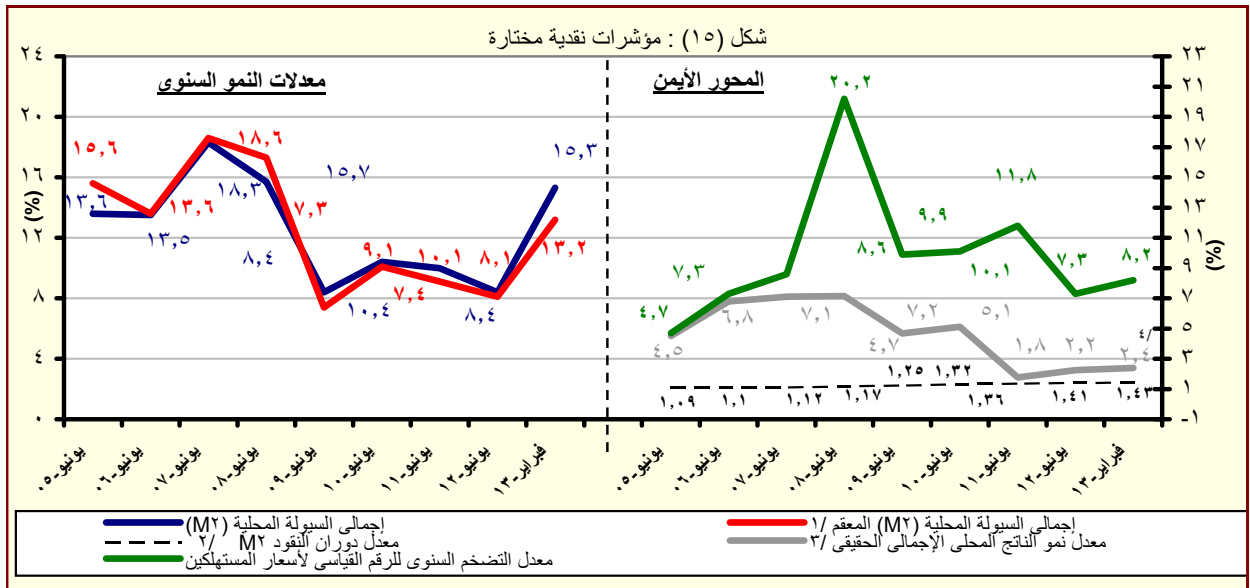
جدول (٢٤) : تطور المؤشرات النقدية الرئيسية  
(فبراير ٢٠١٣)

معدل نمو شهري %	معدل نمو ربع سنوي %	معدل تغير سنوي %	متوسط النمو السنوي لمدة عام <sup>١</sup>
-٣,٦	-٩,٥	-٢٥,٢	-٣٢,٧
<b>صافي الأصول الأجنبية (بالجنيه المصري)</b>			
-٠,٧	-٣٥,٢	-٤٩,٦	-٤٨,٣
صافي الأصول الأجنبية لدى البنك المركزي			
١,٨	-١,٠	-٤,٢	-٣١,٣
صافي الإحتياطي الدولي لدى البنك المركزي			
-٤,٨	١٠,٤	-٤,١	-١٣,٩
صافي الأصول الأجنبية لدى البنوك <sup>٢</sup>			
-٦,٠	-١٧,٩	-٣٢,٩	-٣٤,٩
<b>صافي الأصول الأجنبية (بالدولار الأمريكي)</b>			
-٣,١	-٤١,٢	-٥٤,٨	-٤٩,٨
صافي الأصول الأجنبية لدى البنك المركزي			
-٠,٨	-١٠,٢	-١٤,١	-٣٣,٧
صافي الإحتياطي الدولي لدى البنك المركزي			
-٧,٢	٠,١	-١٤,٠	-١٦,٧
صافي الأصول الأجنبية لدى البنوك <sup>٢</sup>			
<b>صافي الأصول المحلية</b>			
١,٧	٧,٨	٢٣,٦	٢٢,٦
صافي المطلوبات من الحكومة وهيئة السلع التموينية			
٢,٣	١٠,٠	٣٣,١	٣١,٤
المطلوبات من قطاع الأعمال العام			
-٠,٤	٠,٧	٩,٨	١٩,٧
المطلوبات من قطاع الأعمال الخاص			
٠,٨٣	٣,٥	٩,٢	٧,٣
<b>إجمالي السيولة المحلية (M٢)</b>			
١,١	٥,٦	١٥,٣	١٠,١
المعروض النقدي (M١)			
١,٤	٧,٣	١٩,٣	١١,٦
أشبه نقود			
١,٠	٥,٠	١٤,٠	٩,٦

المصدر : البنك المركزي المصري.

١/ متوسط معدل النمو السنوي لفترة ١٢ شهر متتالية.

٢/ يتضمن صافي أصول البنوك التجارية، والمتخصصة، وبنوك الإستثمار والأعمال.



المصدر : البنك المركزي المصري.

١/ هذا المفهوم يقوم بتحديد أثر سعر الصرف على المكون الأجنبي في السيولة المحلية وذلك بتطبيق سعر الصرف الساري في الفترة المقابلة على الإجماليات النقدية خلال الفترة محل الدراسة.

٢/ قامت وزارة التخطيط بتقدير قيمة الناتج المحلي الإجمالي لعام ٢٠١٢/٢٠١٣ بنحو ١٧٣٥ مليار جنيه ، مقارنة بناتج محلي إجمالي معدل قدره ١٥٤٢,٣ مليار جنيه لعام ٢٠١١/٢٠١٢.

٣/ معدل النمو الحقيقي للناتج المحلي الإجمالي بسعر السوق .

٤/ تعكس معدل النمو الحقيقي للناتج المحلي للفترة يوليو - ديسمبر ٢٠١٢/٢٠١٣.

جدول (٢٥) : المسح المصرفي لأهم إجماليات السيولة المحلية  
الأصول والالتزامات المقابلة لها لدى الجهاز المصرفي  
(فبراير ٢٠١٣)

(مليون جنيه)

	فبراير-١٣*	يناير-١٣	ديسمبر-١٢	نوفمبر-١٢	فبراير-١٢	فبراير-١١	فبراير-١٠	فبراير-٠٩	فبراير-٠٨
صافى الأصول الأجنبية <sup>١/</sup>	١٣٣.١٢٦	١٣٨.٠٥٤	١٣٣.٣٦٩	١٤٧.٠٥٢	١٧٧.٩٢٧	٢٧٤.٥٤٩	٢٧٠.٦٤٧	٢٤٧.١٦٧	٢٤٦.٣٧٣
	(٢٥,٢)	(٢٣,٢)	(٢٩,٩)	(٢٩,٠)	(٣٥,٢)	(١,٤)	(٩,٥)	(٠,٣)	(٢٢,٩)
البنك المركزى (صافى)	٤١.٥٥٨	٤١.٨٣١	٤٩.٠٥١	٦٤.٠٨٨	٨٢.٤١١	١٨٤.٧٤٠	١٧٨.٠٨٤	١٨١.٥٣٩	١١٤.٢٢٠
أصول أجنبية	٨٥.٣٠٤	٨٥.١٩٩	٩٠.٠٥١	٨٩.٤٨١	٩٢.٧٤١	١٩٢.٧٨٤	١٨٦.٥٣٢	١٨٢.٨٨١	١٧٨.٨٢٢
خصوم أجنبية	٤٣.٧٤٦	٤٣.٣٦٨	٤١.٠٠٠	٢٥.٣٩٣	١٠.٣٣٠	٨٠.٠٤٤	٨.٤٤٨	١.٣٤٢	٦٤.٦٠٢
البنوك (صافى)	٩١.٥٦٨	٩٦.٢٢٣	٨٤.٣١٨	٨٢.٩٦٤	٩٥.٥١٦	٨٩.٨٠٩	٩٢.٥٦٣	٦٥.٦٢٨	١٣٢.١٥٣
أصول أجنبية	١٢٢.٤٣٣	١٢٧.٤٨٦	١١٥.٠٣٣	١١١.٦٢٨	١٢٣.٧٢٢	١٣٢.٣٣٢	١١٦.١٣٤	٩٢.٧٨٦	١٥٨.٦٦٣
خصوم أجنبية	٣٠.٨٦٥	٣١.٢٦٣	٣٠.٧١٥	٢٨.٦٦٤	٢٨.٢٠٦	٤٢.٥٢٣	٢٣.٥٧١	٢٧.١٥٨	٢٦.٥١٠
صافى الأصول المحلية ومنها :	١٠٠٧٨.١٩١	١٠٠٦٠.٠٤١	١٠٠٣٣.٧٩١	١٠٠٠٠.٤٤٥	٨٧٢.٢٠١	٧٠٧.٩٩٨	٦٠٤.٩٣٩	٥٥٢.٥٨٧	٤٩٢.٠٨١
	(٢٣,٦)	(٢٢,٧)	(٢١,٨)	(٢١,٣)	(٢٣,٢)	(١٧,٠)	(٩,٥)	(١٢,٣)	(٢١,٨)
صافى المطلوبات من الحكومة وهيئة السلم التموينية <sup>١/</sup>	٧١٧.٨٠٨	٧٠١.٨٠٠	٦٧٨.٤٢٨	٦٥٢.٧٠٢	٥٣٩.٣٧١	٤٠١.٩٢٨	٣١٨.٧٥٤	٢٥٢.٨٥٧	٢٠٠.٣٢٢
بالعملة المحلية	٧٧١.٦٨٦	٧٤٨.٩٤٦	٧٢٤.٠٧٤	٧٠١.٥٤٩	٦٠٢.٤٠٦	٤٨٥.٦٤٦	٣٧٩.٩٢٢	٣١١.٠٣٩	٢٤٧.٦٠٧
بالعملة الأجنبية	-٥٣.٨٧٨	-٤٧.١٤٦	-٤٥.٦٤٦	-٤٨.٨٤٧	-٦٣.٠٣٥	-٨٣.٧١٨	-٦١.١٦٨	-٥٨.١٨٢	-٤٧.٢٨٥
المطلوبات من قطاع الأعمال العام	٤٤.٣١٩	٤٤.٤٩٤	٤٣.٩١٤	٤٤.٠١١	٤٠.٣٥٠	٣٣.٢٩٦	٣٧.٩١٩	٢٩.٨٧٦	٢٧.٠٢٠
بالعملة المحلية	٣٥.١٠٧	٣٥.١٦٧	٣٥.٠٥٠	٣٥.٥٦٣	٣١.٦٢٧	٢٤.٥١٦	٢٨.٩٧٢	٢١.٣٤٧	١٩.٥٢٣
بالعملة الأجنبية	٩.٢١٢	٩.٣٢٧	٨.٨٦٤	٨.٤٤٨	٨.٧٢٣	٨.٧٨٠	٨.٩٤٧	٨.٥٢٩	٧.٤٩٧
المطلوبات من قطاع الأعمال الخاص <sup>٢/</sup>	٤٧٨.١٦٧	٤٧٤.٢٢٢	٤٦٥.٦٨٧	٤٦١.٨٨٤	٤٣٧.٩١٨	٤١٦.٣٧١	٣٨٦.٩٨٦	٣٨٧.٩٩٥	٣٥٠.٨٦٢
بالعملة المحلية	٣٦٣.٦٨٤	٣٦١.١٥١	٣٥٨.٨٣٣	٣٥٦.٦٥٥	٣٣٤.٤٤٥	٣٠٤.٢٩٤	٢٨٦.٥٨٠	٢٨٠.٠٥٥	٢٥٨.٠٩٩
بالعملة الأجنبية	١١٤.٤٨٣	١١٣.٠٧١	١٠٦.٨٥٤	١٠٥.٢٢٩	١٠٣.٥١٣	١١٢.٠٧٧	١٠٠.٤٠٦	١٠٧.٩٤٠	٩٢.٧٦٣
صافى البنود الأخرى (الموازنة) <sup>٣/ ١/</sup>	-١٦٢.١٠٣	-١٦٠.٤٧٥	-١٥٤.٢٣٨	-١٥٨.١٥٢	-١٤٥.٤٣٨	-١٤٣.٥٩٧	-١٣٨.٧٢٠	-١١٨.١٤١	-٨٦.١٢٣
إجمالى السيولة (M٢)	١.٢١١.٣١٧	١.١٩٨.٠٩٥	١.١٦٧.١٦٠	١.١٤٧.٤٩٧	١.٠٥٠.١٢٨	٩٨٢.٥٤٧	٨٧٥.٥٨٦	٧٩٩.٧٥٤	٧٣٨.٤٥٤
	(١٥,٣)	(١٤,٨)	(١٢,٣)	(١١,٢)	(٦,٩)	(١٢,٢)	(٩,٥)	(٨,٣)	(٢٢,١)
المعروض النقدى (M٣) /٤	٣٠٨.٧٨٦	٣٠٤.٥٠٢	٢٨٨.١٣٩	٢٨٧.٨٨٦	٢٥٨.٧٣٦	٢٣٩.٤٠١	١٩٩.٦٨٤	١٧١.٢٦٥	١٥٧.٣٦٦
	(١٩,٣)	(١٧,٦)	(١٢,٧)	(١١,٤)	(٨,١)	(١٩,٩)	(١٦,٦)	(٨,٨)	(٢٩,٨)
النقد المتداول خارج الجهاز المصرفي	٢١٨.٥٨٥	٢١٥.٩٩٩	٢٠٥.٠٢٠	٢٠٢.٧٨٣	١٧٩.١٧٦	١٦١.٨١٨	١٢٧.٩٧٢	١١٢.٢٣٢	٩٧.٤٤٦
الودائع الجارية بالعملة المحلية	٩٠.٢٠١	٨٨.٥٠٣	٨٣.١١٩	٨٥.١٠٣	٧٩.٥٦٠	٧٧.٥٨٣	٧١.٧١٢	٥٩.٠٣٣	٥٩.٩٢٠
أشباه نقود	٩٠.٢٥٣١	٨٩٣.٥٩٣	٨٧٩.٠٢١	٨٥٩.٦١١	٧٩١.٣٩٢	٧٤٣.١٤٦	٦٧٥.٩٠٢	٦٢٨.٤٨٩	٥٨١.٠٨٨
	(١٤,٠)	(١٣,٨)	(١٢,٢)	(١١,٢)	(٦,٥)	(٩,٩)	(٧,٥)	(٨,٢)	(٢٠,٢)
الودائع غير الجارية بالعملة المحلية	٦٨٣.٩٩٨	٦٧٤.٩٦٢	٦٧٣.٠٩٨	٦٦٦.١٣٧	٦٠٤.٩٨١	٥٦٨.٥٧٢	٥١٧.٥٢١	٤٦١.٨٤٥	٤١٩.١٧٦
الودائع الجارية بالعملة الأجنبية	٥٣.٤٣٦	٥٣.٩٢٨	٥٠.٧٨٤	٤٦.٥١٦	٤٤.٨٦٩	٤٥.٨٢٩	٣٣.٣١٤	٣٠.٩٠٧	٢٨.٠٤٠
الودائع غير الجارية بالعملة الأجنبية	١٦٥.٠٩٧	١٦٤.٧٠٣	١٥٥.١٣٩	١٤٦.٩٥٨	١٤١.٥٤٢	١٢٨.٧٤٥	١٢٥.٠٦٧	١٣٥.٧٣٧	١٣٣.٨٧٢

المصدر : البنك المركزى المصرى.

( ) معدل النمو عن الفترة المقابلة فى العام السابق.

\* مبدئى.

١/ تم تفعيل إتفاقية الحساب المجدد بين البنك المركزى ووزارة المالية فى يونيو ٢٠٠٨، مما أدى الى إهلاك جزء من السندات الصادرة عن وزارة المالية لصالح البنك المركزى.

٢/ يشمل المطلوبات من قطاع الأعمال الخاص والقطاع العائلى.

٣/ تشمل حسابات رأس المال ، صافى الأصول والخصوم غير المبوبة ، صافى المديونية والدائنية بين البنوك.

٤/ بخلاف الشيكات و الحوالات تحت التحصيل.

جدول (٢٥) : المسح المصرفي لأهم إجماليات السيولة المحلية (تابع)

(ملاحظات )  
(فبراير ٢٠١٣)

فبراير-١٣*	يناير-١٣	ديسمبر-١٢	نوفمبر-١٢	فبراير-١٢	يناير-١١	فبراير-١٠	يناير-٠٩	فبراير-٠٨	
١٩.٨٢٩	٢١.٠٩١	٢١.٦٩٥	٢٤.١٤٧	٢٩.٥٤٣	٤٦.٦٩٣	٤٩.٤٦٤	٤٤.٤٨٩	٤٤.٨١١	صافي الأصول الأجنبية (مليون دولار) <sup>٤/</sup>
٦.١٩٠	٦.٣٩١	٧.٩٧٩	١٠.٥٢٤	١٣.٦٨٤	٣١.٤١٩	٣٢.٥٤٧	٣٢.٦٧٦	٢٠.٧٧٥	صافي الأصول الأجنبية لدى البنك المركزي
٢٦.٣٤٤	٢٧.٧١٧	٢٨.٣٦٥	٢٨.٣١٧	٣١.٢٥٨	٤٨.٠٦٢	٥١.٠٠٨	٤٤.٧٣٠	٥٦.٥٦١	صافي الإحتياطيات الدولية
١٣.٥٠٨	١٣.٦١٣	١٥.٠١٥	١٥.٠٣٦	١٥.٧١٨	٣٣.٣٢١	٣٤.٣٢٤	٣٣.٠٥٣	٣٢.٩١٥	البنك المركزي (إجمالي)
١٣.٦٣٩	١٤.٧٠٠	١٣.٧١٦	١٣.٦٢٣	١٥.٨٦٠	١٥.٢٧٤	١٦.٩١٧	١١.٨١٣	٢٤.٠٣٦	البنوك (صافي)
١٨.٢٣٦	١٩.٤٧٧	١٨.٧١٢	١٨.٢٣٠	٢٠.٥٤٣	٢٢.٥٠٦	٢١.٢٢٥	١٦.٧٠١	٢٨.٨٥٨	أصول أجنبية
٤.٥٩٧	٤.٧٧٦	٤.٩٩٦	٤.٧٠٧	٤.٦٨٣	٧.٢٣٢	٤.٣٠٨	٤.٨٨٨	٤.٨٢٢	خصوم أجنبية
<b>نسبة الى رصيد أول المدة <sup>٥/</sup></b>									
%٢,٢-	%١,٨-	%٢,٢-	%١,٠-	%٧,٥-	%٠,٩-	%٢,٠	%٧,٤-	%٤,٢	صافي الأصول الأجنبية
%١٢,٩	%١١,٣	%٨,٩	%٥,٨	%١١,٥	%٨,٠	%٣,٤	%١١,٧	%٧,٢	صافي الأصول المحلية
%٣,١	%٢,٧	%١,٢	%١,٢	%١,٠	%٢,٨	%٢,٠	%٠,١	%٣,٩	المعرض النقدي M١
%٧,٦	%٦,٧	%٥,٤	%٣,٦	%٣,٠	%٤,٣	%٣,٣	%٤,٢	%٧,٥	أشباه النقود
١٨,٠	١٨,٢	١٧,٦	١٦,٩	١٧,٨	١٧,٨	١٨,١	٢٠,٨	٢١,٩	معدل الدورلة في إجمالي السيولة (%) <sup>٦/</sup>
٤,٣٩	٤,٤٩	٤,٤٢	٤,٣٤	٤,١٥	٣,٩٨	٤,٦٨	٤,٧٧	٤,٩١	المضاعف النقدي (في السيولة) <sup>٧/</sup>
١,٤٣	١,٤٥	١,٤٩	١,٥١	١,٤٧	١,٤٠	١,٣٨	١,٣٠	١,٢١	معدل دوران النقود (في السيولة) <sup>٨/</sup>
١٥,٣	١٤,٨	١٢,٣	١١,٢	٦,٩	١٢,٢	٩,٥	٨,٣	٢٢,١	معدل النمو السنوي لإجمالي السيولة المحلية
٩,٢	٨,٩	٧,٦	٧,٠	٥,٢	٧,٦	-٠,٣	١,٠٦	١١,٨	معدل النمو السنوي في الإقراض لقطاع الاعمال الخاص <sup>٩/</sup>
٦,٧١	٦,٥٥	٦,١٥	٦,٠٩	٦,٠٢	٥,٨٨	٥,٤٧	٥,٥٦	٥,٥٠	سعر صرف الدولار بالجنيه <sup>١٠/</sup>

المصدر : البنك المركزي المصري.

\* مبدئي.

٤/ صافي الأصول الأجنبية تساوي صافي الأصول الأجنبية لدى البنك المركزي بالإضافة الى البنوك (صافي).

٥/ تعكس الزيادة السنوية في قيمة الاجماليات النقدية المختارة كنسبة من إجمالي السيولة (M٢) في بداية العام المالي. ويهدف هذا المؤشر الى التعرف على مصادر نمو السيولة المحلية خلال العام المالي محل الدراسة.

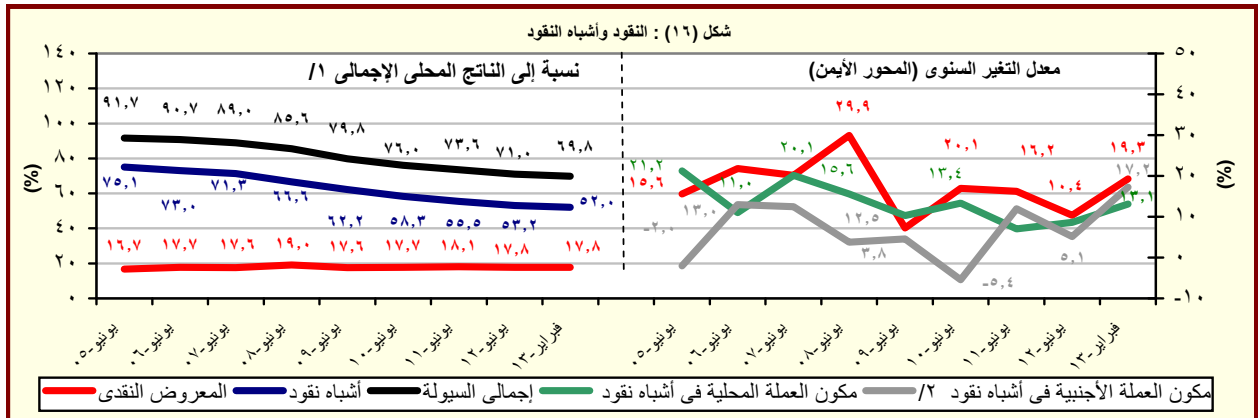
٦/ يمثل نسبة الودائع الجارية وغير الجارية بالعملة الأجنبية إلى إجمالي السيولة المحلية. لا يتضمن كل من ودائع غير المقيمين (جزء من صافي الأصول الأجنبية) والودائع الحكومية.

٧/ إجمالي السيولة (M٢) / نقد الإحتياط.

٨/ الناتج المحلي الإجمالي / إجمالي السيولة (M٢). قامت وزارة التخطيط بتقدير قيمة الناتج المحلي الإجمالي لعام ٢٠١٢/٢٠١٣ بنحو ١٧٣٥ مليار جنيه ، مقارنة بناتج محلي إجمالي معدل قدره ١٥٤٢,٣ مليار جنيه لعام ٢٠١١/٢٠١٢.

٩/ يشمل المطلوبات من قطاع الأعمال الخاص والقطاع العائلي .

١٠/ أسعار الصرف بدءاً من يناير ٢٠٠٣ تعكس أسعار الشراء فقط، علماً بأنه قبل هذا التاريخ كان سعر الصرف يعكس متوسط أسعار البيع والشراء.



المصدر : البنك المركزي المصري.

١/ قامت وزارة التخطيط بتقدير قيمة الناتج المحلي الإجمالي لعام ٢٠١٢/٢٠١٣ بنحو ١٧٣٥ مليار جنيه ، مقارنة بناتج محلي إجمالي معدل قدره ١٥٤٢,٣ مليار جنيه لعام ٢٠١١/٢٠١٢.

٢/ تشمل الودائع الجارية وغير الجارية بالعملة الأجنبية.

جدول (٢٦) : نقود الإحتياط والأصول المقابلة<sup>١/</sup>

(مليون جنيه)

* ١٣-فبراير	يناير-١٣	ديسمبر-١٢	نوفمبر-١٢	فبراير-١٢	فبراير-١١	فبراير-١٠	فبراير-٠٩	فبراير-٠٨	
٢٧٥.٧٠٦	٢٦٦.٦٥٧	٢٦٤.٢٩٧	٢٦٤.٣٠٢	٢٥٢.٩٢٦	٢٤٦.٩٦١	١٨٧.٠٧٧	١٦٧.٧٤١	١٥٠.٣٩١	نقود الإحتياط
(٩,٠)	(٢,٣)	(٢,٧)	(٢,٣)	(٢,٤)	(٣٢,٠)	(١١,٥)	(٢٦,٣)	(١٨,٢)	
٢٢٩.٤٥٧	٢٢٦.٩١١	٢١٦.٣٠١	٢١٣.٢٢٨	١٨٩.٤١٣	١٧٧.٠١٧	١٣٥.٥٧٨	١١٨.٨٤٧	١٠٢.٧٩٠	النقد المتداول خارج البنك المركزي
(٢١,١)	(١٨,٨)	(١٥,٥)	(١٢,٠)	(٧,٠)	(٣٠,٦)	(١٤,١)	(١٥,٦)	(١٩,٣)	
٤٦.٢٤٩	٣٩.٧٤٦	٤٧.٩٩٦	٥١.٠٧٤	٦٣.٥١٣	٦٩.٩٤٤	٥١.٤٩٩	٤٨.٨٩٤	٤٧.٦٠١	ودائع البنوك بالعملة المحلية لدى البنك المركزي
-(٢٧,٢)	-(٤٢,٩)	-(٣١,٥)	-(٢٥,٠)	-(٩,٢)	(٣٥,٨)	(٣٧,٠)	(٤٤,٨)	(١٥,٩)	
<b>الأصول المقابلة لها</b>									
٤١.٥٥٨	٤١.٨٣١	٤٩.٠٥١	٦٤.٠٨٨	٨٢.٤١١	١٨٤.٧٤٠	١٧٨.٠٨٤	١٨١.٥٣٩	١١٤.٢٢٠	صافي الاصول الأجنبية <sup>٢/</sup>
-(٤٩,٦)	-(٥١,٥)	-(٤٩,٣)	-(٤٠,٩)	-(٥٥,٤)	(٣,٧)	-(١,٩)	(٥٨,٩)	(٣٨,٣)	
٢٣٤.١٤٨	٢٢٤.٨٢٦	٢١٥.٢٤٦	٢٠٠.٢١٤	١٧٠.٥١٥	٦٢.٢٢١	٨.٩٩٣	-١٣.٧٩٨	٣٦.١٧٢	صافي الأصول المحلية <sup>٣/</sup>
(٣٧,٣)	(٢٨,٩)	(٣٤,١)	(٣٣,٤)	(١٧٤,٠)	(٥٩١,٩)	(١٦٥,٢)	(٢١٣,٩)	-١٩,٠٠	
٢٥٦.٨٣٢	٢٤٦.٦٣١	٢١٤.١٩٤	٢٠٢.٥٢١	١٧٧.٣١٦	١٠٦.٥٥٥	٩٥.٧٨٣	٧٧.٥٤٠	١٢١.٥٣٦	صافي المطلوبات من الحكومة <sup>٤/</sup>
(٤٤,٨)	(٣٤,٢)	(٣٩,٨)	(٢٨,٢)	(٦٦,٤)	(١١,٢)	(٢٣,٥)	-(٣٦,٢)	(٧,٩)	
٣٥١.٧٠٦	٣٣٨.٣٢٦	٢٩٧.٨٣٢	٢٨٣.٨٢٩	٢٥٦.٧٣٥	١٨٧.٩٨٣	١٧٠.١٨٧	١٥٣.٣١٣	١٩٨.٤٥٠	المطلوبات
(٣٧,٠)	(٢٨,٤)	(٢٧,٤)	(١٩,٣)	(٣٦,٦)	(١٠,٥)	(١١,٠)	-(٢٢,٧)	(٦,٥)	
١٧٨.٨٣١	١٧٨.٨٣١	١٧٨.٨٣١	١٧٨.٨٣١	١٢٩.٠٩٧	١٣٠.٥٩٧	١٢٤.٥٥٩	١٢٣.١٢٣	١٦٥.٦٨٨	أوراق مالية
١٧٢.٨٧٥	١٥٩.٤٩٥	١١٩.٠٠١	١٠٤.٩٩٨	١٢٧.٦٣٨	٥٧.٣٨٦	٤٥.٦٢٨	٣٠.١٩٠	٣٢.٧٦٢	تسهيلات إئتمانية
٩٤.٨٧٤	٩١.٦٩٥	٨٣.٦٣٨	٨١.٣٠٨	٧٩.٤١٩	٨١.٤٢٨	٧٤.٤٠٤	٧٥.٧٧٣	٧٦.٩١٤	الودائع <sup>٤/</sup>
(١٩,٥)	(١٥,٠)	(٣,٨)	(١,٧)	-(٢,٥)	(٩,٤)	-(١,٨)	-(١,٥)	(٤,٤)	
-١.٢٣٨	-١١٦	-٨٤٨	-١.٦٥٥	-١.٦٨٥	٢.١٦٩	١٦.١٣٧	-٤.٠٢٢	٧٠.٤٦٧	صافي المطلوبات من البنوك
-٢١.٣٤٦	-٢١.٦٨٩	١.٩٠٠	-٦٥٢	-٥.١١٦	-٤٦.٥٠٣	-١٠٢.٩٢٧	-٨٧.٣١٦	-٩٦.٦٨٨	صافي البنود الموازنة <sup>٥/</sup>
<b>ملاحظات</b>									
٦,٢٩	٦,٥١	٦,٥٦	٦,٥٦	٦,١٠	٥,٥٥	٦,٤٥	٦,٢١	٥,٩٥	معدل دوران نقود الإحتياط <sup>٦/ ٧/</sup>

المصدر : البنك المركزي المصري.

( ) معدل النمو عن الفترة المقابلة في العام السابق.

\* مبدئى.

١/ بيانات معدلة حيث قام البنك المركزي بتغيير الأسلوب المحاسبى لقياس حجم نقود الإحتياط بدءا من بيانات يونيو ٢٠٠٣، وذلك فى إطار مراجعة توييب عمليات السوق المفتوحة التى يقوم بها البنك المركزي. وأدت هذه المراجعة إلى استبعاد حجم عمليات السوق المفتوحة من "ودائع البنوك بالعملة المحلية لدى البنك المركزي" وإدراجها ضمن بند "صافي البنود الموازنة".

٢/ تم تفعيل إتفاقية الحساب المجدد بين البنك المركزي ووزارة المالية فى يونيو ٢٠٠٨، مما أدى الى إهلاك جزء من السندات الصادرة عن وزارة المالية لصالح البنك المركزي.

٣/ تشمل صافي المطلوبات من الهيئات الاقتصادية و بنك الإستثمار القومى.

٤/ تم تحويل حسابات الودائع الحكومية (شاملة الهيئات العامة الاقتصادية والخدمية) من البنوك الى حساب الخزانة الموحد بالبنك المركزي بدءا من ديسمبر ٢٠٠٦، تطبيقا للقانون رقم ١٣٩ لسنة ٢٠٠٦.

٥/ يتضمن صافي الأصول و الخصوم غير المحددة و عمليات السوق المفتوحة.

٦/ الناتج المحلى الإجمالى / نقود الإحتياط.

٧/ قامت وزارة التخطيط بتقدير قيمة الناتج المحلى الإجمالى لعام ٢٠١٢/٢٠١٣ بنحو ١٧٣٥ مليار جنيه ، مقارنة بناتج محلى إجمالى معدل قدره ١٥٤٢,٣ مليار جنيه لعام ٢٠١٢/٢٠١١.

جدول (٢٧): الودائع لدى البنوك<sup>١</sup>

(مليون جنيه)

فبراير-١٣*	يناير-١٣	ديسمبر-١٢	نوفمبر-١٢	فبراير-١٢	يناير-١١	فبراير-١٠	يناير-٠٩	فبراير-٠٨	
١,١٢٨,٦٠٨	١,١١٣,٩٧٤	١,٠٩٠,٨٧٤	١,٠٦٩,٣٢١	٩٩٩,٣٥٤	٩٤٣,٧٠٦	٨٦٢,٥٧١	٧٨٩,٥٥٠	٧٣٤,٤٩٢	إجمالي الودائع
(١٢,٩)	(١٢,٣)	(١٠,٣)	(٩,١)	(٥,٩)	(٩,٤)	(٩,٢)	(٧,٥)	(٢٣,٦)	
٨٤٩,٤٧٥	٨٣٣,٢٦٩	٨٢٤,٨٩٨	٨١٧,٧٣٦	٧٥٧,٠١٢	٧١٦,٠١٧	٦٦٠,٧٥٥	٥٨٠,٦٤٤	٥٣٩,٦٩٣	بالعملة المحلية
٢٧٩,١٣٣	٢٨٠,٧٠٥	٢٦٥,٩٧٦	٢٥١,٥٨٥	٢٤٢,٣٤٢	٢٢٧,٦٨٩	٢٠١,٨١٦	٢٠٨,٩٠٦	١٩٤,٧٩٩	بالعملة الأجنبية
١,٠٠٠,٥٤٣	٩٨٩,٧٢٧	٩٦٩,٦٤٠	٩٥٢,٢٣٩	٨٧٧,٤٦٢	٨٢٧,٠٥٦	٧٥٢,٤٧٥	٦٩١,٩٥٢	٦٤٦,٢٣٤	الودائع غير الحكومية <sup>٢</sup>
(١٤,٠)	(١٣,٦)	(١١,٦)	(١٠,٧)	(٦,١)	(٩,٩)	(٨,٧)	(٧,١)	(٢٢,٣)	
٧٧٧,٦٨٧	٧٦٦,٨٩٩	٧٥٩,٦٧٣	٧٥٤,٥٨٣	٦٨٧,٥٣١	٦٤٨,٩٨٩	٥٩١,٨٤٩	٥٢٣,٤٢٣	٤٨٢,٩٤٠	بالعملة المحلية
٢٢٢,٨٥٦	٢٢٢,٨٢٨	٢٠٩,٩٦٧	١٩٧,٦٥٦	١٨٩,٩٣١	١٧٨,٠٦٧	١٦٠,٦٢٦	١٦٨,٥٢٩	١٦٣,٢٩٤	بالعملة الأجنبية
١٢٨,٠٦٥	١٢٤,٢٤٧	١٢١,٢٣٤	١١٧,٠٨٢	١٢١,٨٩٢	١١٦,٦٥٠	١١٠,٠٩٦	٩٧,٥٩٨	٨٨,٢٥٨	الودائع الحكومية
(٥,١)	(٢,٤)	(٠,٦)	-(٢,١)	(٤,٥)	(٦,٠)	(١٢,٨)	(١٠,٦)	(٣٣,٧)	
٧١,٧٨٨	٦٦,٣٧٠	٦٥,٢٢٥	٦٣,١٥٣	٦٩,٤٨١	٦٧,٠٢٨	٦٨,٩٠٦	٥٧,٢٢١	٥٦,٧٥٣	بالعملة المحلية
٥٦,٢٧٧	٥٧,٨٧٧	٥٦,٠٠٩	٥٣,٩٢٩	٥٢,٤١١	٤٩,٦٢٢	٤١,١٩٠	٤٠,٣٧٧	٣١,٥٠٥	بالعملة الأجنبية
<b>ملاحظات (نسبة مئوية)</b>									
٢٤,٧	٢٥,٢	٢٤,٤	٢٣,٥	٢٤,٢	٢٤,١	٢٣,٤	٢٦,٥	٢٦,٥	معدل الدولار في إجمالي الودائع
٢٢,٣	٢٢,٥	٢١,٧	٢٠,٨	٢١,٦	٢١,٥	٢١,٣	٢٤,٤	٢٥,٣	معدل الدولار في الودائع غير الحكومية
٤٣,٩	٤٦,٦	٤٦,٢	٤٦,١	٤٣,٠	٤٢,٥	٣٧,٤	٤١,٤	٣٥,٧	معدل الدولار في الودائع الحكومية

المصدر : البنك المركزي المصري.

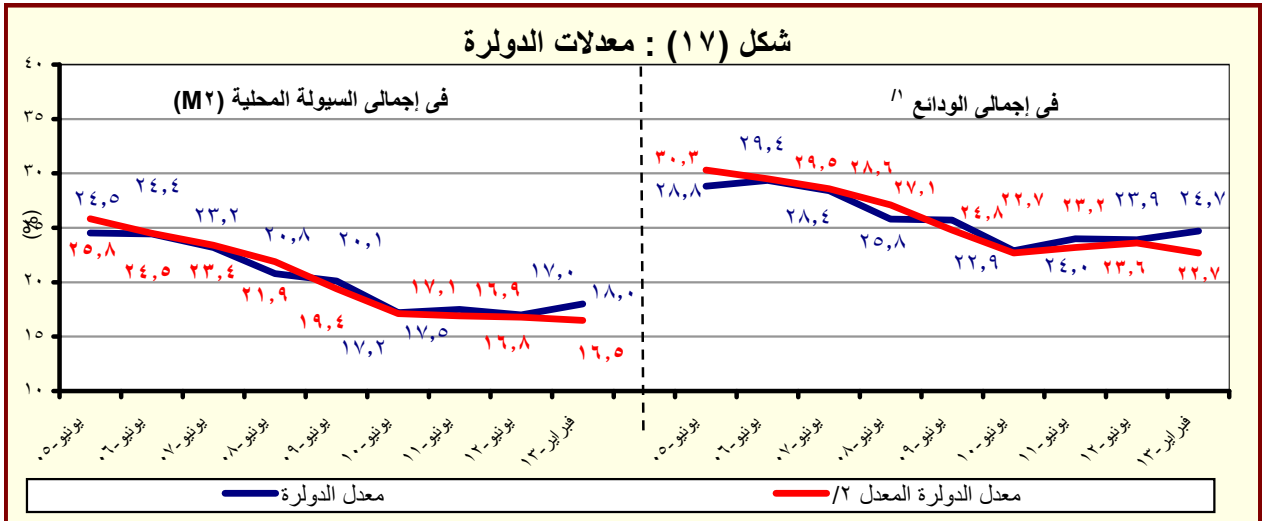
( ) معدل النمو عن الفترة المقابلة في العام السابق.

\* مبدئي.

١/ لا تشمل الودائع لدى البنك المركزي .

٢/ تشمل ودائع كل من قطاع الأعمال العام والخاص والقطاع العائلي وغير المقيمين (قطاع العالم الخارجي). لا تشمل شيكات وحالات تحت التحصيل.

شكل (١٧) : معدلات الدولار



المصدر : البنك المركزي المصري.

١/ بخلاف الودائع لدى البنك المركزي المصري.

٢/ يشير الى معدل الدولار بعد تحجيد أثر تغير سعر الصرف على المكون الأجنبي في جملة الودائع. وعلى سبيل المثال فإن معدل الدولار في إجمالي الودائع في يونيو ٢٠٠٨ كان ينبغي أن يبلغ ٢٧,١% بدلاً من ٢٥,٨% في حالة عدم حدوث تغيير في سعر الصرف خلال العام السابق.

جدول (٢٨) : التسهيلات الائتمانية من البنوك <sup>١/</sup>

(مليون جنيه)

فبراير-٠٨	فبراير-٠٩	فبراير-١٠	فبراير-١١	فبراير-١٢	نوفمبر-١٢	ديسمبر-١٢	يناير-١٣	فبراير-١٣*
٣٨٥،٤١٢	٤٣٠،٣٣٩	٤٣٧،٠٧٢	٤٦٩،٤٩٦	٤٩٥،١٢٥	٥١١،٥٩٨	٥١٦،٨٤٢	٥٢٨،٠١٢	٥٣٠،٤٩٢
(١٣،٣)	(١١،٧)	(١،٦)	(٧،٤)	(٥،٥)	(٥،٢)	(٥،٥)	(٧،٣)	(٧،١)
٣١٠،٢٢٣	٣١٠،٧٤٢	٣٢٠،٦٣٤	٣٨٠،٨٢١	٣٦٠،٣٠٣	٣١٠،٧٦٠	٣٥٠،١٤١	٣٦٠،٢٨١	٣٤٠،٥٥٩
(٢٧،٧)	(٢،٣)	(٢،٨)	(١٩،٠)	(٦،٥)	(١٣،٨)	(٥،٦)	(١،٦)	(٤،٨)
١٠،٧٦٠	٨،١٤٣	١٢،٣٩٥	١٨،٩٥٦	١٦،١١٥	١٢،٣٠٦	١٢،٥٧٩	١٢،٢٨٠	١١،٩٩٥
٢٠،٢٦٣	٢٣،٥٩٩	٢٠،٢٣٩	١٩،٨٦٥	٢٠،١٨٨	١٩،٤٥٤	٢٢،٥٦٢	٢٤،٠٠١	٢٢،٥٦٤
٣٥٤،٣٨٩	٣٩٨،٥٩٧	٤٠٤،٤٣٨	٤٣٠،٦٧٥	٤٥٨،٨٢٢	٤٧٩،٨٣٨	٤٨١،٧٠١	٤٩١،٧٣١	٤٩٥،٩٣٣
(١٢،٢)	(١٢،٥)	(١،٥)	(٦،٥)	(٦،٥)	(٦،٨)	(٦،٥)	(٨،٠)	(٨،١)
٢٥٠،٣٤٧	٢٧٨،١٨٠	٢٨٥،٢٢٩	٢٩٥،٨١٢	٣٣٥،١٥٦	٣٥٧،٨٩٢	٣٥٨،١٨١	٣٦٠،٨٩١	٣٦٣،٣٨٨
١٠٤،٠٤٢	١٢٠،٤١٧	١١٩،٢٠٩	١٣٤،٨٦٣	١٢٣،٦٦٦	١٢١،٩٤٦	١٢٣،٥٢٠	١٣٠،٨٤٠	١٣٢،٥٤٥
ملاحظات ( نسبة مئوية):								
٨٥،٠	٨٥،٧	٨٣،٩	٨٤،٧	٨٤،٦	٨٥،٢	٨٤،٨	٨٤،٧	٨٥،٢
٥٤،٨	٥٧،٦	٥٣،٧	٥٢،١	٥٢،٣	٥٠،٤	٤٩،٧	٤٩،٧	٤٩،٦
٣٥،٢	٣٢،٥	٢٩،٦	٣٣،٣	٢٩،٨	٢٧،١	٢٩،٠	٢٩،٢	٢٧،٠
٣٢،٣	٣٣،٥	٣١،٩	٣٣،٠	٢٩،١	٢٧،٦	٢٨،٣	٢٩،٣	٢٩،٢
٦٥،٣	٧٤،٣	٦٢،٠	٥١،٢	٥٥،٦	٦١،٣	٦٤،٢	٦٦،٢	٦٥،٣
٢٩،٤	٣٠،٢	٢٩،٥	٣١،٣	٢٧،٠	٢٥،٤	٢٥،٦	٢٦،٦	٢٦،٧
التسهيلات الائتمانية الممنوحة الى القطاع الخاص الى جملة التسهيلات /٣								
الفروض الى الودائع للقطاع غير الحكومي <sup>٤/</sup>								
الفروض الى الودائع للقطاع الحكومي								
التسهيلات الائتمانية بالعملة الأجنبية الى جملة التسهيلات								
التسهيلات الائتمانية بالعملة الأجنبية للقطاع الحكومي الى جملة التسهيلات الممنوحة للقطاع الحكومي								
التسهيلات الائتمانية بالعملة الأجنبية للقطاع غير الحكومي الى جملة التسهيلات الممنوحة للقطاع غير الحكومي								

المصدر : البنك المركزى المصرى.  
\* مبدئى.

( معدل النمو عن الفترة المقابلة فى العام السابق.


١/ لا يتضمن التسهيلات الائتمانية المقدمة من قبل البنك المركزى المصرى.

٢/ يشمل الجهاز الإدارى والهيئات الخدمية والمحليات والهيئات الاقتصادية.

٣/ يشمل كل من قطاع الأعمال الخاص والقطاع العائلى وقطاع العالم الخارجى (غير المقيمين).

٤/ يشمل قطاع الاعمال العام، قطاع الأعمال الخاص والقطاع العائلى وقطاع العالم الخارجى (غير المقيمين).

شكل (١٨) : توزيع التسهيلات الائتمانية الممنوحة للجهات غير الحكومية بحسب القطاعات (فبراير ٢٠١٣)



المصدر : البنك المركزى المصرى.

جدول (٢٩) : هيكل أسعار الفائدة المحلية

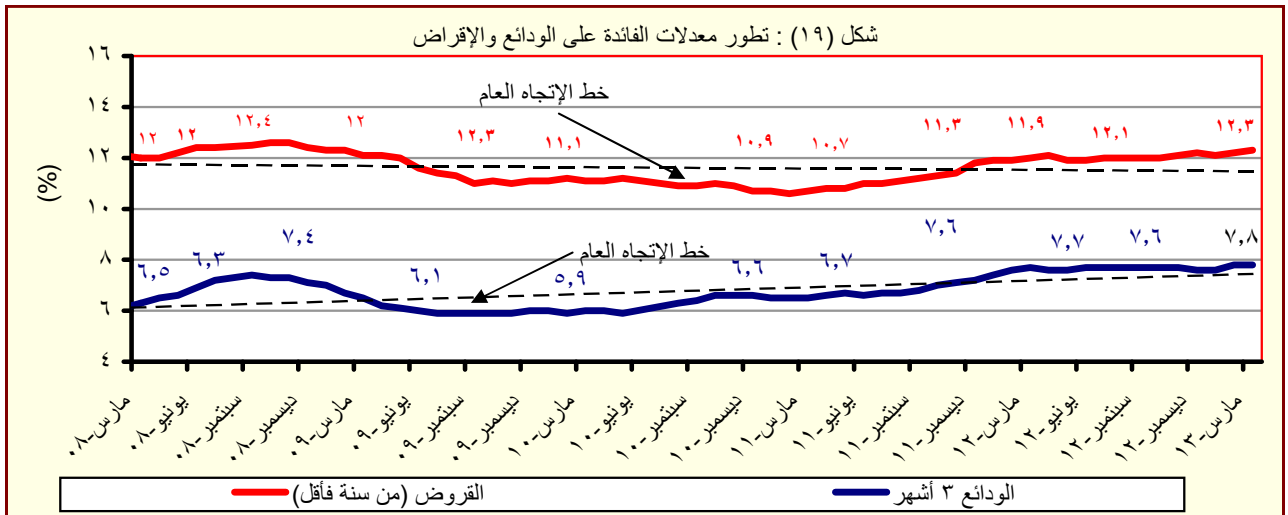
متوسط سنوي	سعر خصم البنك المركزي <sup>١/</sup>	متوسط سعر الفائدة على القروض (سنة فأقل) <sup>٢/</sup>	متوسط سعر الفائدة على الودائع ٣ أشهر <sup>٢/</sup>	سعر العائد على أذون خزائنة ٩١ يوم	سعر العائد على شهادات الإستثمار <sup>٣/١</sup>	سعر العائد على ودائع صندوق توفير البريد <sup>١/</sup>
٢٠٠٣/٢٠٠٢	١٠,٠٠	١٣,٧٠	٨,٦٩	٨,٣١	١٠,٥٠	١٠,٥٠
٢٠٠٤/٢٠٠٣	١٠,٠٠	١٣,٤٠	٧,٩٦	٨,٤١	١٠,٥٠	١٠,٥٠
٢٠٠٥/٢٠٠٤	١٠,٠٠	١٣,٣٩	٧,٦٦	١٠,١٢	١٠,٥٠	١٠,٥٠
٢٠٠٦/٢٠٠٥	٩,٠٠	١٢,٧١	٦,٥٣	٨,٨٢	٩,٥٠	٩,٥٠
٢٠٠٧/٢٠٠٦	٩,٠٠	١٢,٦٤	٦,٠١	٨,٦٥	١٠,٠٠	٩,٥٠
٢٠٠٨/٢٠٠٧	١٠,٠٠	١٢,٢٢	٦,٠٩	٦,٩٧	١٠,٠٠	٩,٥٠
٢٠٠٩/٢٠٠٨	٩,٠٠	١٢,٣٩	٧,٠٣	١١,٣٢	١٠,٠٠	٩,٢٧
٢٠١٠/٢٠٠٩	٨,٥٠	١١,٣٥	٥,٩٧	٩,٨٦	٩,٥٨	٩,٠٠
٢٠١١/٢٠١٠	٨,٥٠	١٠,٨٤	٦,٥٢	١٠,٢٠	٩,٥٠	٩,٠٠
٢٠١٢/٢٠١١	٩,٥٠	١١,٦٣	٧,٢٦	١٣,٣٨	١٠,٩٢	٩,٠٠
<b>متوسط شهري</b>						
مارس-١٢	٩,٥٠	١٢,٠٠	٧,٧٠	١٣,٨٣	١١,٥٠	٩,٠٠
ايريل-١٢	٩,٥٠	١٢,١٠	٧,٦٠	١٣,٩٥	١١,٥٠	٩,٠٠
مايو-١٢	٩,٥٠	١١,٩٠	٧,٦٠	١٤,٢٩	١١,٥٠	٩,٠٠
يونيو-١٢	٩,٥٠	١١,٩٠	٧,٧٠	١٤,٦٠	١١,٥٠	٩,٠٠
يوليو-١٢	٩,٥٠	١٢,٠٠	٧,٧٠	١٤,٣٣	١١,٥٠	٩,٠٠
اغسطس-١٢	٩,٥٠	١٢,٠٠	٧,٧٠	١٤,٢١	١١,٥٠	٩,٠٠
سبتمبر-١٢	٩,٥٠	١٢,٠٠	٧,٧٠	١٣,٤٣	١١,٥٠	٩,٠٠
اكتوبر-١٢	٩,٥٠	١٢,٠٠	٧,٧٠	١٢,٦١	١١,٥٠	٩,٠٠
نوفمبر-١٢	٩,٥٠	١٢,١٠	٧,٧٠	١٢,٣٩	١١,٥٠	٩,٠٠
ديسمبر-١٢	٩,٥٠	١٢,٢٠	٧,٦٠	١٣,٠٥	١١,٥٠	٩,٠٠
يناير-١٣	٩,٥٠	١٢,١٠	٧,٦٠	١٣,١٨	١١,٥٠	٩,٠٠
فبراير-١٣	٩,٥٠	١٢,٢٠	٧,٨٠	١٢,٨٢	١٢,٥٠	٩,٠٠
مارس-١٣	١٠,٢٥	١٢,٣٠	٧,٨٠	١٢,٦٧	١٢,٥٠	٩,٠٠

المصدر : البنك المركزي المصري.

١/ أسعار نهاية الفترة.

٢/ بدءاً من سبتمبر ٢٠٠٥، تعكس البيانات المتوسط المرجح لسعر الفائدة الشهري لمجموعة من البنوك تمثل نحو ٨٠ % من تعاملات الجهاز المصرفي. وقبل هذا التاريخ، تعكس البيانات متوسط بسيط لأسعار الفائدة الأسبوعية لأغلبية البنوك.

٣/ فائدة بسيطة.



المصدر : البنك المركزي المصري.



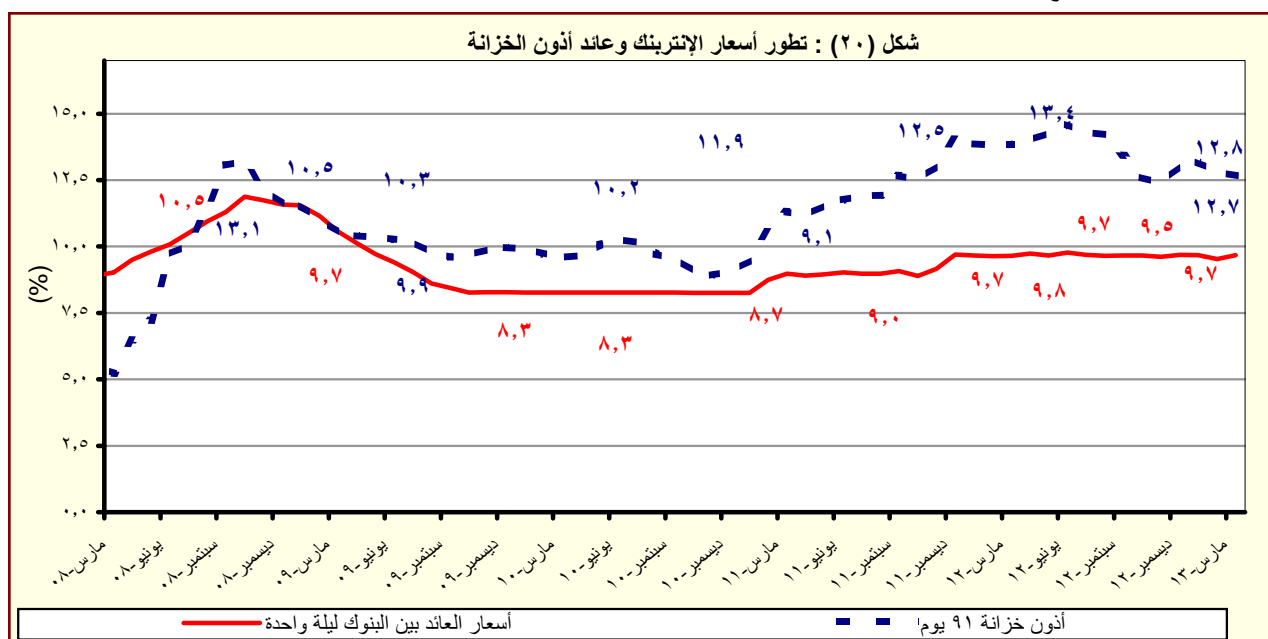
جدول (٣٠) : متوسط أسعار عائد المعاملات بين البنوك (الإنترنت)<sup>١</sup>

متوسط سنوي	ليلة واحدة	أسبوع	شهر	أكثر من شهر
٢٠٠٤	٨,٢	٩,٨	١٠,٧	١٠,٣
٢٠٠٥	٩,٥	١٠,١	١٠,٤	١٠,٧
٢٠٠٦	٨,٦	٨,٨	٨,٨	٨,٨
٢٠٠٧	٨,٨	٨,٩	٩,٠	٩,١
٢٠٠٨	١٠,٣	١٠,٣	١٠,٢	١٠,٣
٢٠٠٩	٩,٥	٩,٥	٩,١	٩,٦
٢٠١٠	٨,٣	٨,٣	٨,٣	٨,٤
٢٠١١	٩,٠	٩,٢	٩,٥	٩,٥
٢٠١٢	٩,٤	١٠,٠	١٠,٢	١٠,٢
<b>متوسط شهري</b>				
مارس-١٢	٩,٦٥	٩,٨٠	١٠,٤٨	٩,٩١
ابريل-١٢	٩,٧٣	٩,٨١	٩,٩٤	١١,٢٥
مايو-١٢	٩,٦٧	٩,٨٣	١٠,٢٥	١٠,٠٨
يونيو-١٢	٩,٧٨	٩,٩٥	١٠,١٤	--
يوليو-١٢	٩,٦٨	٩,٨٥	١٠,٢٥	١٠,٠٠
اغسطس-١٢	٩,٦٥	٩,٨٠	٩,٨٥	١٠,٤٩
سبتمبر-١٢	٩,٦٦	٩,٨٣	٩,٩٦	١٠,٠٥
اكتوبر-١٢	٩,٦٦	٩,٨١	١٠,٢٥	١٠,١٥
نوفمبر-١٢	٩,٦١	٩,٧٩	١٠,١٧	١٠,١٣
ديسمبر-١٢	٩,٦٩	٩,٨٧	١٠,١٣	١٠,١٣
يناير-١٣	٩,٦٧	٩,٨٦	--	١٠,٢٨
فبراير-١٣	٩,٥٣	٩,٧٥	١٠,١٠	١٠,٠٠
مارس-١٣	٩,٦٨	٩,٩٣	٩,٩٩	١٠,٣٨

المصدر : البنك المركزي المصري.

-- بيان غير متاح

١/ تم استخدام بيانات متوسط أسعار العائد بين البنوك (الإنترنت) بدلا من متوسط تكلفة الاقتراض بين البنوك (كايبور) بدءاً من مارس ٢٠٠٣. وتعد أسعار العائد بين البنوك مقياساً أفضل لتطورات السوق لتغطيتها الأوسع لمعاملات البنوك التجارية، والمتخصصة، وبنوك الإستثمار.



المصدر : البنك المركزي المصري.