

# القسم السادس

## المؤشرات النقدية

|           |  |       |
|-----------|--|-------|
| جدول (٢٤) | تطور المؤشرات النقدية الرئيسية   | ٤٥    |
| جدول (٢٥) | المسح المصرفي لأهم إجماليات السيولة المحلية (الأصول و الإلتزامات المقابلة) | ٤٦-٤٧ |
| --        |  |       |
| جدول (٢٦) | نقود الإحتياط و الأصول المقابلة  | ٤٨    |
| جدول (٢٧) | الودائع لدى البنوك   | ٤٩    |
| جدول (٢٨) | التسهيلات الائتمانية من البنوك   | ٥٠    |
| جدول (٢٩) | هيكل أسعار الفائدة المحلية   | ٥١    |

جدول (٢٤) : تطور المؤشرات النقدية الرئيسية  
(ديسمبر ٢٠١٢)

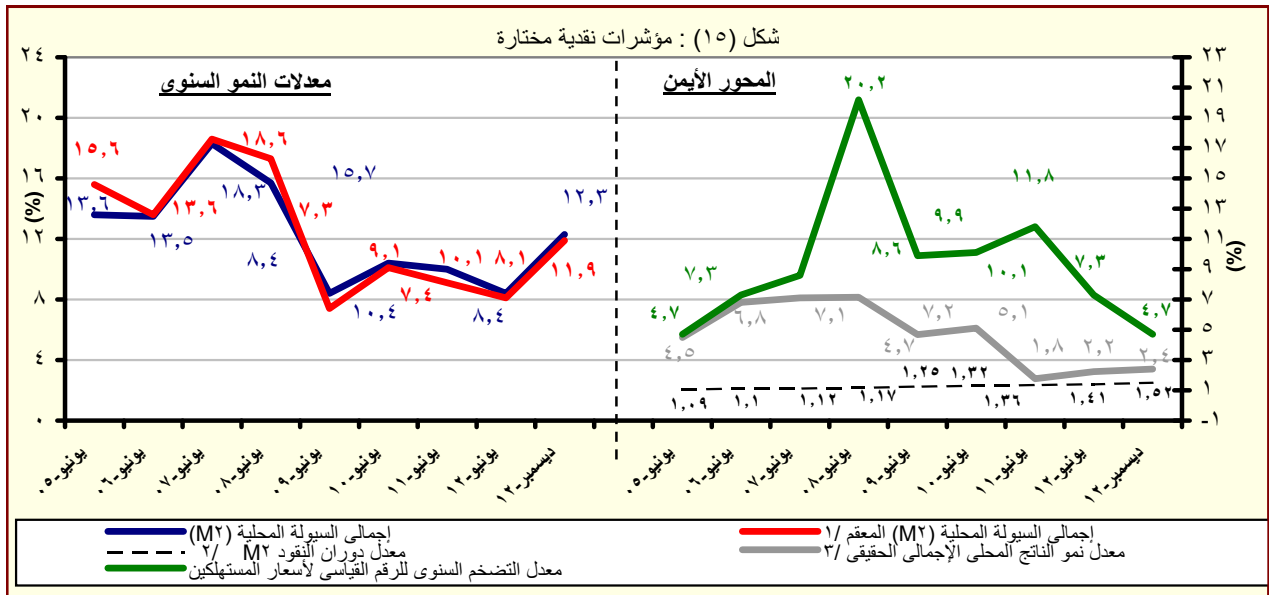
| معدل نمو شهري %                                   | معدل نمو ربع سنوي % | معدل تغير سنوي % | متوسط النمو السنوي لمدة عام <sup>١</sup> |
|---|---------------------|------------------|--|
| -٩,٣  | -١١,١               | -٢٩,٩            | -٣٤,٧                                    |
| <b>صافي الأصول الأجنبية ( بالجنيه المصري )</b>    |                     |                  |  |
| -٢٣,٥   | -٣٠,٢               | -٤٩,٣            | -٤٩,١                                    |
| صافي الأصول الأجنبية لدى البنك المركزي            |                     |                  |  |
| ٠,٨   | ٠,٩                 | -١٥,٢            | -٣٨,٧                                    |
| صافي الإحتياطي الدولي لدى البنك المركزي           |                     |                  |  |
| ١,٦   | ٥,٧                 | -٩,٧             | -١٣,٢                                    |
| صافي الأصول الأجنبية لدى البنوك <sup>٢</sup>      |                     |                  |  |
| -١٠,٢   | -١٢,١               | -٣١,٤            | -٣٦,١                                    |
| <b>صافي الأصول الأجنبية ( بالدولار الأمريكي )</b> |                     |                  |  |
| -٢٤,٢   | -٣٠,٩               | -٥٠,٥            | -٥٠,١                                    |
| صافي الأصول الأجنبية لدى البنك المركزي            |                     |                  |  |
| -٠,١  | -٠,٢                | -١٧,١            | -٣٩,٩                                    |
| صافي الإحتياطي الدولي لدى البنك المركزي           |                     |                  |  |
| ٠,٧   | ٤,٦                 | -١١,٧            | -١٥,٠                                    |
| صافي الأصول الأجنبية لدى البنوك <sup>٢</sup>      |                     |                  |  |
| <b>صافي الأصول المحلية</b>                        |                     |                  |  |
| ٣,٣   | ٦,١                 | ٢١,٨             | ٢٢,٩                                     |
| صافي المطلوبات من الحكومة وهيئة السلع التموينية   |                     |                  |  |
| ٣,٩   | ٧,٠                 | ٣١,٥             | ٣٢,٧                                     |
| المطلوبات من قطاع الأعمال العام                   |                     |                  |  |
| -٠,٢  | ٤,٨                 | ١٣,١             | ٢١,٠                                     |
| المطلوبات من قطاع الأعمال الخاص                   |                     |                  |  |
| ٠,٨٢  | ٢,٠                 | ٧,٦              | ٦,٦                                      |
| <b>إجمالي السيولة المحلية (M٢)</b>                |                     |                  |  |
| ١,٧   | ٣,٨                 | ١٢,٣             | ٨,٨                                      |
| المعروض النقدي (M١)                               |                     |                  |  |
| ٠,١   | ١,٩                 | ١٢,٧             | ١٠,٢                                     |
| أشبه نقد  |                     |                  |  |
| ٢,٣   | ٤,٥                 | ١٢,٢             | ٨,٣                                      |

المصدر : البنك المركزي المصري.

١/ متوسط معدل النمو السنوي لفترة ١٢ شهر متتالية.

٢/ يتضمن صافي أصول البنوك التجارية، والمتخصصة، وبنوك الإستثمار والأعمال.

شكل (١٥) : مؤشرات نقدية مختارة



المصدر : البنك المركزي المصري.

١/ هذا المفهوم يقوم بتحديد أثر سعر الصرف على المكون الأجنبي في السيولة المحلية وذلك بتطبيق سعر الصرف الساري في الفترة المقابلة على الإجماليات النقدية خلال الفترة محل الدراسة.

٢/ قامت وزارة التخطيط بتقدير قيمة الناتج المحلي الإجمالي لعام ٢٠١٣/٢٠١٢ بنحو ١٧٧٨ مليار جنيه، مقارنة بناتج محلي إجمالي قدره ١٥٤٢,٣ مليار جنيه لعام ٢٠١٢/٢٠١١.

٣/ معدل النمو الحقيقي للناتج المحلي الإجمالي بسعر السوق.

جدول (٢٥) : المسح المصرفي لأهم إجماليات السيولة المحلية  
الأصول والالتزامات المقابلة لها لدى الجهاز المصرفي  
(ديسمبر ٢٠١٢)

(مليون جنيه)

| * #        | نوفمبر-١٢  | أكتوبر-١٢ | سبتمبر-١٢ | ديسمبر-١٠ | ديسمبر-٠٩ | ديسمبر-٠٨ | ديسمبر-٠٧ |         |
|------------|------------|-----------|-----------|-----------|-----------|-----------|-----------|---------|
| ١٣٣,٣٦٩    | ١٤٧,٠٥٢    | ١٥٤,٣٥٨   | ١٤٩,٩٨٢   | ١٩٠,١٧٩   | ٣٠٥,٢٥٢   | ٢٥٥,٨٥٧   | ٢٤٨,٤٧٠   | ٢٣٢,٦٥٨ |
| (٢٩,٩)     | (٢٩,٠)     | (٣٠,٤)    | (٣٣,٤)    | (٣٧,٧)    | (١٩,٣)    | (٣,٠)     | (٦,٨)     | (٢٣,٠)  |
| ٤٩,٠٥١     | ٦٤,٠٨٨     | ٦٩,٨٣١    | ٧٠,٢٣٦    | ٩٦,٨٢٨    | ١٩٨,٢٠٧   | ١٧٧,١٢٦   | ١٨٤,٣٩٧   | ١٠٧,٢٠٧ |
| ٩٠,٠٥١     | ٨٩,٤٨١     | ٩٢,١٨٠    | ٨٩,٣٥١    | ١٠٧,٢٠١   | ٢٠٦,٣١٣   | ١٨٥,٦٢١   | ١٨٥,٧٨٧   | ١٧٢,٧٢٧ |
| ٤١,٠٠٠     | ٢٥,٣٩٣     | ٢٢,٣٤٩    | ١٩,١١٥    | ١٠,٣٧٣    | ٨,١٠٦     | ٨,٤٩٥     | ١,٣٩٠     | ٦٥,٥٢٠  |
| ٨٤,٣١٨     | ٨٢,٩٦٤     | ٨٤,٥٢٧    | ٧٩,٧٤٦    | ٩٣,٣٥١    | ١٠٧,٠٤٥   | ٧٨,٧٣١    | ٦٤,٠٧٣    | ١٢٥,٤٥١ |
| ١١٥,٠٣٣    | ١١١,٦٢٨    | ١١٦,٠٥٦   | ١١١,٠٥١   | ١٢٣,٧٤١   | ١٤٨,١٠٤   | ١٠٥,٤٤٦   | ٩٢,٩٩٤    | ١٤٨,٢٨٥ |
| ٣٠,٧١٥     | ٢٨,٦٦٤     | ٣١,٥٢٩    | ٣١,٣٠٥    | ٣٠,٣٩٠    | ٤١,٠٥٩    | ٢٦,٧١٥    | ٢٨,٩٢١    | ٢٢,٨٣٤  |
| ١٠٠,٣٣,٧٩١ | ١٠٠,٠٠,٤٤٥ | ٩٩,٠٢,٩٥٠ | ٩٧,٤٣,٥٠٠ | ٨٤٨,٦٩٢   | ٦٦٨,٧١٠   | ٦١٠,٤٩٧   | ٥٤٢,٩٠٨   | ٤٨٣,٦١٧ |
| (٢١,٨)     | (٢١,٣)     | (٢٢,٤)    | (٢١,٩)    | (٢٦,٩)    | (٩,٥)     | (١٢,٤)    | (١٢,٣)    | (١٧,٣)  |
| ٦٧٨,٤٢٨    | ٦٥٢,٧٠٢    | ٦٤٧,٣٥٣   | ٦٣٤,٠١١   | ٥١٥,٧٧٤   | ٣٦٤,٦٧٤   | ٣٢٨,٧٥٣   | ٢٤٤,٤١٧   | ١٩٣,١٦١ |
| ٧٢٤,٠٧٤    | ٧٠١,٥٤٩    | ٧٠١,١٥٩   | ٦٨٥,٢٨٨   | ٥٨٨,٨٧٠   | ٤٣٤,٨٨٦   | ٣٨٩,٩١٣   | ٢٩٨,٤٨٠   | ٢٤٠,٢٥٦ |
| -٤٥,٦٤٦    | -٤٨,٨٤٧    | -٥٣,٨٠٦   | -٥١,٢٧٧   | -٧٣,٠٩٦   | -٧٠,٢١٢   | -٦١,١٦٠   | -٥٤,٠٦٣   | -٤٧,٠٩٥ |
| ٤٣,٩١٤     | ٤٤,٠١١     | ٤٣,٠٥٩    | ٤١,٨٩٥    | ٣٨,٨٣٨    | ٣٢,٤٧٨    | ٣٥,٦٣٣    | ٢٨,٨٤٠    | ٢٧,٦٤٣  |
| ٣٥,٠٥٠     | ٣٥,٥٦٣     | ٣٤,٤٤٧    | ٣٣,٣٦٨    | ٢٩,٩٥٨    | ٢٤,٠٣٠    | ٢٧,٩٤٢    | ٢٠,٨٦٢    | ١٩,٩١٢  |
| ٨,٨٦٤      | ٨,٤٤٨      | ٨,٦١٢     | ٨,٥٢٧     | ٨,٨٨٠     | ٨,٤٤٨     | ٧,٦٩١     | ٧,٩٧٨     | ٧,٧٣١   |
| ٤٦٥,٦٨٧    | ٤٦١,٨٨٤    | ٤٥٨,٤٣٣   | ٤٥٦,٤٣٠   | ٤٣٢,٧٨٨   | ٤٠٧,٩٠٥   | ٣٨٢,٤٢٧   | ٣٨٨,٥٣٩   | ٣٤٦,٧٠٣ |
| ٣٥٨,٨٣٣    | ٣٥٦,٦٥٥    | ٣٥٣,٥١٩   | ٣٥١,٨٥٠   | ٣٢٨,٨٦٢   | ٢٩٨,٤٩٠   | ٢٨٢,٤٢٦   | ٢٨٠,٠٦١   | ٢٥٤,٨١٥ |
| ١٠٦,٨٥٤    | ١٠٥,٢٢٩    | ١٠٤,٩١٤   | ١٠٤,٥٨٠   | ١٠٣,٩٢٦   | ١٠٩,٤١٥   | ١٠٠,٠٠١   | ١٠٨,٤٧٨   | ٩١,٨٨٨  |
| -١٥٤,٢٣٨   | -١٥٨,١٥٢   | -١٥٨,٥٥٠  | -١٥٧,٩٨٦  | -١٣٨,٧٠٨  | -١٣٦,٣٤٧  | -١٣٦,٣١٦  | -١١٨,٨٨٨  | -٨٣,٨٩٠ |
| ١,١٦٧,١٦٠  | ١,١٤٧,٤٩٧  | ١,١٤٤,٦٥٣ | ١,١٢٤,٣٣٢ | ١,٠٣٨,٨٧١ | ٩٧٣,٩٦٢   | ٨٦٦,٣٥٤   | ٧٩١,٣٧٨   | ٧١٦,٢٧٥ |
| (١٢,٣)     | (١١,٢)     | (١١,٠)    | (٩,٨)     | (٦,٧)     | (١٢,٤)    | (٩,٥)     | (١٠,٥)    | (١٩,١)  |
| ٢٨٨,١٣٩    | ٢٨٧,٨٨٦    | ٢٩١,٦٨٤   | ٢٨٢,٨٥٤   | ٢٥٥,٥٨١   | ٢٢٣,٤٥٦   | ١٩٦,٩٧٣   | ١٧٤,٤٦٠   | ١٥١,٨٠٠ |
| (١٢,٧)     | (١١,٤)     | (١٢,٢)    | (١١,٤)    | (١٤,٤)    | (١٣,٤)    | (١٢,٩)    | (١٤,٩)    | (٢٥,١)  |
| ٢٠٥,٠٢٠    | ٢٠٢,٧٨٣    | ٢٠٥,٠٨٠   | ١٩٨,٠٩٧   | ١٧٦,٥٧٨   | ١٤٣,٦٣٣   | ١٢٦,٦٦٦   | ١١٤,٠٣٦   | ٩٦,٦٧٦  |
| ٨٣,١١٩     | ٨٥,١٠٣     | ٨٦,٦٠٤    | ٨٤,٧٥٧    | ٧٩,٠٠٣    | ٧٩,٨٢٣    | ٧٠,٣٠٧    | ٦٠,٤٢٤    | ٥٥,١٢٤  |
| ٨٧٩,٠٢١    | ٨٥٩,٦١١    | ٨٥٢,٩٦٩   | ٨٤١,٤٧٨   | ٧٨٣,٤٩٠   | ٧٥٠,٥٠٦   | ٦٦٩,٣٨١   | ٦١٦,٩١٨   | ٥٦٤,٤٧٥ |
| (١٢,٢)     | (١١,٢)     | (١٠,٦)    | (٩,٢)     | (٤,٤)     | (١٢,١)    | (٨,٥)     | (٩,٣)     | (١٧,٦)  |
| ٦٧٣,٠٩٨    | ٦٦٦,١٣٧    | ٦٦٢,٤٥٤   | ٦٥٣,٣٠٨   | ٦٠٢,٢٥٣   | ٥٩٢,٤٥١   | ٥١٤,٥٢٨   | ٤٥٣,٧٣٣   | ٤٠٤,٢٣٦ |
| ٥٠,٧٨٤     | ٤٦,٥١٦     | ٤٥,٨٦٠    | ٤٥,٣٥٨    | ٤٠,٨٥٠    | ٣٤,٠٧٢    | ٢٩,١٢٤    | ٢٥,٨٨٩    | ٢٦,٨٧٦  |
| ١٥٠,١٣٩    | ١٤٦,٩٥٨    | ١٤٤,٦٥٥   | ١٤٢,٨١٢   | ١٤٠,١٨٧   | ١٢٣,٩٨٣   | ١٢٥,٧٢٩   | ١٣٧,٢٩٦   | ١٣٣,٣٦٣ |

المصدر : البنك المركزي المصري.

( ) معدل النمو عن الفترة المقابلة في العام السابق.

\* مبدئي.

# بيانات معدلة.

١/ تم تفعيل إتفاقية الحساب المجمع بين البنك المركزي ووزارة المالية في يونيو ٢٠٠٨، مما أدى إلى إهلاك جزء من السندات الصادرة عن وزارة المالية لصالح البنك المركزي.

٢/ يشمل المطلوبات من قطاع الأعمال الخاص والقطاع العائلي.

٣/ تشمل حسابات رأس المال ، صافي الأصول والخصوم غير المبوبة ، صافي المديونية والدائنية بين البنوك.

٤/ بخلاف الشيكات و الحوالات تحت التحصيل.

جدول (٢٥) : المسح المصرفي لأهم إجماليات السيولة المحلية (تابع)

(ملاحظات)  
(ديسمبر ٢٠١٢)

| ديسمبر-٠٧  | ديسمبر-٠٨ | ديسمبر-٠٩ | ديسمبر-١٠ | ديسمبر-١١ | سبتمبر-١٢ | أكتوبر-١٢ | نوفمبر-١٢ | ديسمبر-١٢* |
|--|-----------|-----------|-----------|-----------|-----------|-----------|-----------|------------|
| ٤٢,١٦١   | ٤٥,١٠٧    | ٤٦,٧٤٢    | ٥٣,٤٧١    | ٣١,٦٤١    | ٢٤,٦٧٠    | ٢٥,٣٦٧    | ٢٤,١٤٧    | ٢١,٦٩٥     |
| ١٩,٤٢٨   | ٣٣,٤٧٥    | ٣٢,٣٥٩    | ٣٤,٧٢٠    | ١٦,١١٠    | ١١,٥٥٣    | ١١,٤٧٦    | ١٠,٥٢٤    | ٧,٩٧٩      |
| ٥٤,٠٣٥   | ٤٥,٣٥٩    | ٤٨,٢٩٤    | ٥٤,٨٩١    | ٣٣,٣٦٧    | ٢٧,٨١٥    | ٢٩,٠٤٠    | ٢٨,٣١٧    | ٢٨,٣٦٥     |
| ٣١,٠٦٨١  | ٣٤,١١٢    | ٣٤,١٦٣    | ٣٦,٠٠٥    | ١٨,١١٩    | ١٥,٠٤٣    | ١٥,٤٨٤    | ١٥,٠٣٦    | ١٥,٠١٥     |
| ٢٢,٧٣٤   | ١١,٦٣٢    | ١٤,٣٨٣    | ١٨,٧٥١    | ١٥,٥٣١    | ١٣,١١٧    | ١٣,٨٩١    | ١٣,٦٢٣    | ١٣,٧١٦     |
| ٢٦,٨٧٢   | ١٦,٨٨٢    | ١٩,٢٦٤    | ٢٥,٩٤٣    | ٢٠,٥٨٧    | ١٨,٢٦٧    | ١٩,٠٧٢    | ١٨,٣٣٠    | ١٨,٧١٢     |
| ٤,١٣٨  | ٥,٢٥٠     | ٤,٨٨٠     | ٧,١٩٢     | ٥,٠٥٦     | ٥,١٤٩     | ٥,١٨١     | ٤,٧٠٧     | ٤,٩٩٦      |
| <b>نسبة إلى رصيد أول المدة<sup>١٥</sup></b>                          |           |           |           |           |           |           |           |            |
| ٢,١  | ٧,٢-      | ٠,٢       | ٢,٥       | ٦,٣-      | ٠,٧-      | ٠,٢-      | ١,٠-      | ٢,٢-       |
| ٦,٠  | ١٠,٤      | ٤,٠       | ٣,٧       | ٩,٢       | ٣,٤       | ٤,٩       | ٥,٨       | ٨,٩        |
| ٣,١  | ٠,٥       | ١,٧       | ١,٠       | ٠,٧       | ٠,٨       | ١,٦       | ١,٢       | ١,٢        |
| ٥,٠  | ٢,٧       | ٢,٥       | ٥,١       | ٢,٢       | ٢,٠       | ٣,٠       | ٣,٦       | ٥,٤        |
| <b>معدل الدولار في إجمالي السيولة (%)<sup>١٦</sup></b>               |           |           |           |           |           |           |           |            |
| ٢٢,٤   | ٢٠,٦      | ١٧,٩      | ١٦,٢      | ١٧,٤      | ١٦,٧      | ١٦,٦      | ١٦,٩      | ١٧,٦       |
| <b>المضاعف النقدي (في السيولة)<sup>١٧</sup></b>                      |           |           |           |           |           |           |           |            |
| ٥,٠٩   | ٤,٧١      | ٤,٤٩      | ٤,٤٦      | ٤,٠٤      | ٤,٤٧      | ٤,٢٧      | ٤,٣٤      | ٤,٤٢       |
| <b>معدل دوران النقود (في السيولة)<sup>١٨</sup></b>                   |           |           |           |           |           |           |           |            |
| ١,٢٥   | ١,٣٢      | ١,٣٩      | ١,٤١      | ١,٤٨      | ١,٥٨      | ١,٥٥      | ١,٥٥      | ١,٥٢       |
| <b>معدل النمو السنوي لإجمالي السيولة المحلية</b>                     |           |           |           |           |           |           |           |            |
| ١٩,١   | ١٠,٥      | ٩,٥       | ١٢,٤      | ٦,٧       | ٩,٨       | ١١,٠      | ١١,٢      | ١٢,٣       |
| <b>معدل النمو السنوي في الإقراض لقطاع الأعمال الخاص<sup>١٩</sup></b> |           |           |           |           |           |           |           |            |
| ١١,٨   | ١٢,١      | -١,٦      | ٦,٧       | ٦,١       | ٧,٢       | ٧,٢       | ٧,٠       | ٧,٦        |
| <b>سعر صرف الدولار بالجنيه<sup>٢٠</sup></b>                          |           |           |           |           |           |           |           |            |
| ٥,٥٢   | ٥,٥١      | ٥,٤٧      | ٥,٧١      | ٦,٠١      | ٦,٠٨      | ٦,٠٩      | ٦,٠٩      | ٦,١٥       |

المصدر : البنك المركزي المصري.

\* مبدئي.

# بيانات معدلة.

٤/ صافي الأصول الأجنبية تساوي صافي الأصول الأجنبية لدى البنك المركزي بالإضافة إلى البنوك (صافي).

٥/ تعكس الزيادة السنوية في قيمة الإجماليات النقدية المختارة كنسبة من إجمالي السيولة (M٢) في بداية العام المالي. ويهدف هذا المؤشر إلى التعرف على مصادر نمو السيولة المحلية خلال العام المالي محل الدراسة.

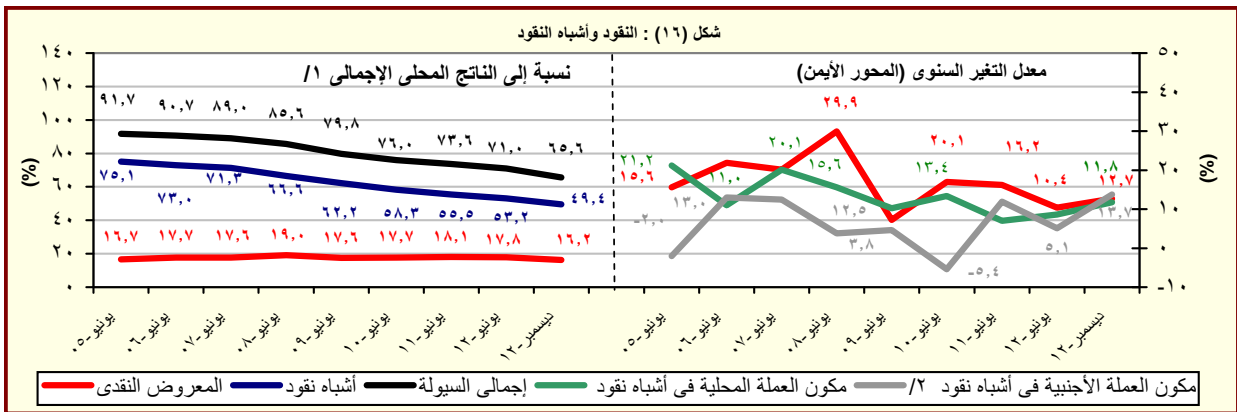
٦/ يمثل نسبة الودائع الجارية وغير الجارية بالعملة الأجنبية إلى إجمالي السيولة المحلية. لا يتضمن كل من ودائع غير المقيمين (جزء من صافي الأصول الأجنبية) والودائع الحكومية.

٧/ إجمالي السيولة (M٢) / نقود الإحتياط.

٨/ الناتج المحلي الإجمالي / إجمالي السيولة (M٢). قامت وزارة التخطيط بتقدير قيمة الناتج المحلي الإجمالي لعام ٢٠١٢/٢٠١٣ بنحو ١٧٧٨ مليار جنيه، مقارنة بناتج محلي إجمالي معدل قدره ١٥٤٢,٣ مليار جنيه لعام ٢٠١١/٢٠١٢.

٩/ يشمل المطلوبات من قطاع الأعمال الخاص والقطاع العائلي.

١٠/ أسعار الصرف بدءاً من يناير ٢٠٠٣ تعكس أسعار الشراء فقط، علماً بأنه قبل هذا التاريخ كان سعر الصرف يعكس متوسط أسعار البيع والشراء.



المصدر : البنك المركزي المصري.

١/ قامت وزارة التخطيط بتقدير قيمة الناتج المحلي الإجمالي لعام ٢٠١٢/٢٠١٣ بنحو ١٧٧٨ مليار جنيه، مقارنة بناتج محلي إجمالي معدل قدره ١٥٤٢,٣ مليار جنيه لعام ٢٠١١/٢٠١٢.

٢/ تشمل الودائع الجارية وغير الجارية بالعملة الأجنبية.

جدول (٢٦) : نفود الإحتياط والأصول المقابلة<sup>١/</sup>

(مليون جنيه)

| * #  | ديسمبر-١٢ | نوفمبر-١٢ | أكتوبر-١٢ | سبتمبر-١٢ | ديسمبر-١١ | ديسمبر-١٠ | ديسمبر-٠٩ | ديسمبر-٠٨ | ديسمبر-٠٧ |
|--|-----------|-----------|-----------|-----------|-----------|-----------|-----------|-----------|-----------|
|  | ٢٦٤,٢٩٧   | ٢٦٤,٣٠٢   | ٢٦٨,٢٥٠   | ٢٥١,٧٢٣   | ٢٥٧,٣٤٦   | ٢١٨,٣٩٣   | ١٩٣,٠٦٣   | ١٦٧,٩٠٦   | ١٤٠,٨٢٦   |
| <b>نفود الإحتياط</b>                           | (٢,٧)     | (٢,٣)     | (١٢,٣)    | (٤,٣)     | (١٧,٨)    | (١٣,١)    | (١٥,٠)    | (١٦,١)    | (١١,٧)    |
| النقد المتداول خارج البنك المركزى              | ٢١٦,٣٠١   | ٢١٣,٢٢٨   | ٢١٦,٩٢٦   | ٢٠٩,٩٥٢   | ١٨٧,٢٩٢   | ١٥٣,٢٠٩   | ١٣٤,٠٣٩   | ١٢١,٢٨٠   | ١٠٣,٦٧٤   |
|  | (١٥,٥)    | (١٢,٠)    | (١٤,٩)    | (١٣,٥)    | (٢٢,٢)    | (١٤,٣)    | (١٠,٥)    | (١٧,٠)    | (١٧,٩)    |
| ودائع البنوك بالعملة المحلية لدى البنك المركزى | ٤٧,٩٩٦    | ٥١,٠٧٤    | ٥١,٣٢٤    | ٤١,٧٧١    | ٧٠,٠٥٤    | ٦٥,١٨٤    | ٥٩,٠٢٤    | ٤٦,٦٢٦    | ٣٧,١٥٢    |
|  | -(٣١,٥)   | -(٢٥,٠)   | (٢,٤)     | -(٢٥,٨)   | (٧,٥)     | (١٠,٤)    | (١٥,٩)    | (٩,٣)     | -(٢,٦)    |
| <b>الأصول المقابلة لها</b>                     |           |           |           |           |           |           |           |           |           |
| صافى الاصول الأجنبية <sup>١/٢</sup>            | ٤٩٠,٥١    | ٦٤٠,٨٨    | ٦٩,٨٣١    | ٧٠,٢٣٦    | ٩٦,٨٢٨    | ١٩٨,٢٠٧   | ١٧٧,١٢٦   | ١٨٤,٣٩٧   | ١٠٧,٢٠٧   |
|  | -(٤٩,٣)   | -(٤٠,٩)   | -(٤٢,٠)   | -(٤٦,٨)   | -(٥١,١)   | (١١,٩)    | -(٣,٩)    | (٧٢,٠)    | (٣٣,٨)    |
| صافى الأصول المحلية <sup>١/٢</sup>             | ٢١٥,٢٤٦   | ٢٠٠,٢١٤   | ١٩٨,٤١٩   | ١٨١,٤٨٧   | ١٦٠,٥١٨   | ٢٠٠,١٨٦   | ١٥٠,٩٣٧   | -١٦,٤٩١   | ٣٣,٦١٩    |
|  | (٣٤,١)    | (٣٣,٤)    | (٦٧,٤)    | (٦٦,٢)    | (٦٩٥,٢)   | (٢٦,٧)    | (١٩٦,٦)   | (١٧٠,١)   | -٢٦,٩٢    |
| صافى المطلوبات من الحكومة <sup>١/٣</sup>       | ٢١٤,١٩٤   | ٢٠٢,٥٢١   | ٢٠٩,٦٦٧   | ١٩٦,٦٢٢   | ١٥٣,٢٥٠   | ١٠٠,٢٥٢   | ١٠٣,٩٨٩   | ٨٦,١٤٧    | ١١٤,٧٣٥   |
|  | (٣٩,٨)    | (٢٨,٢)    | (٤٠,٢)    | (٣٣,٦)    | (٥٢,٩)    | -(٣,٦)    | (٢٠,٧)    | -(٢٤,٩)   | (٢,٠)     |
| المطلوبات                                      | ٢٩٧,٨٣٢   | ٢٨٣,٨٢٩   | ٢٨٩,٤٣٤   | ٢٧٤,٨١٧   | ٢٣٣,٨١١   | ١٧٦,٤٥٩   | ١٧٦,٩٦١   | ١٥٨,٨٨٦   | ١٩١,٦٦٣   |
|  | (٢٧,٤)    | (١٩,٣)    | (٢٧,٧)    | (٢٢,٩)    | (٣٢,٥)    | -(٠,٣)    | (١١,٤)    | -(١٧,١)   | (٧,٠)     |
| أوراق مالية                                    | ١٧٨,٨٣١   | ١٧٨,٨٣١   | ١٧٨,٨٣١   | ١٧٨,٨٣١   | ١٢٩,٠٩٧   | ١٣٠,٥٩٧   | ١٢٧,٤٧٤   | ١٢٣,١٢٣   | ١٦٥,٦٨٨   |
| تسهيلات إئتمانية                               | ١١٩,٠٠١   | ١٠٤,٩٩٨   | ١١٠,٦٠٣   | ٩٥,٩٨٦    | ١٠٤,٧١٤   | ٤٥,٨٦٢    | ٤٩,٤٨٧    | ٣٥,٧٦٣    | ٢٥,٩٧٥    |
| الودائع <sup>١/٤</sup>                         | ٨٣,٦٣٨    | ٨١,٣٠٨    | ٧٩,٧٦٧    | ٧٨,١٩٥    | ٨٠,٥٦١    | ٧٦,٢٠٧    | ٧٢,٩٧٢    | ٧٢,٧٣٩    | ٧٦,٩٢٨    |
|  | (٣,٨)     | (١,٧)     | (٣,٥)     | (٢,٢)     | (٥,٧)     | (٤,٤)     | (٠,٣)     | -(٥,٤)    | (١٥,٣)    |
| صافى المطلوبات من البنوك                       | -٨٤٨      | -١,٦٥٥    | -٢,٠٦٨    | -١,٦٥٥    | -١,٦٦٥    | ٣٩,٨٤٨    | ٧٠,٤٨     | ٤,١٦٩     | ٦٧,٩٠٧    |
| صافى البنود الموازنة <sup>١/٥</sup>            | ١,٩٠٠     | -٦٥٢      | -٩,١٨٠    | -١٣,٤٨٠   | ٨,٩٣٣     | -١١٩,٩١٤  | -٩٥,١٠٠   | -١٠٦,٨٠٧  | -١١٥,٧١٥  |
| <b>ملاحظات</b>                                 |           |           |           |           |           |           |           |           |           |
| معدل دوران نفود الإحتياط <sup>١/٦</sup>        | ٦,٧٣      | ٦,٧٣      | ٦,٦٣      | ٧,٠٦      | ٥,٩٩      | ٦,٢٨      | ٦,٢٥      | ٦,٢١      | ٦,٣٦      |

المصدر : البنك المركزى المصرى.

( ) معدل النمو عن الفترة المقابلة فى العام السابق.

\* مبدئى.

# بيانات معدلة.

١/ بيانات معدلة حيث قام البنك المركزى بتغيير الأسلوب المحاسبى لقياس حجم نفود الإحتياط بدءاً من بيانات يونيو ٢٠٠٣، وذلك فى إطار مراجعة تويب عمليات السوق المفتوحة التى يقوم بها البنك المركزى. وأدت هذه المراجعة إلى استبعاد حجم عمليات السوق المفتوحة من "ودائع البنوك بالعملة المحلية لدى البنك المركزى" وإدراجها ضمن بند "صافى البنود الموازنة".

٢/ تم تفعيل إتفاقية الحساب المجدد بين البنك المركزى ووزارة المالية فى يونيو ٢٠٠٨، مما أدى إلى إهلاك جزء من السندات الصادرة عن وزارة المالية لصالح البنك المركزى.

٣/ تشمل صافى المطلوبات من الهيئات الإقتصادية و بنك الإستثمار القومى.

٤/ تم تحويل حسابات الودائع الحكومية (شاملة الهيئات العامة الإقتصادية والخدمية) من البنوك إلى حساب الخزانة الموحد بالبنك المركزى بدءاً من ديسمبر ٢٠٠٦، تطبيقاً للقانون رقم ١٣٩ لسنة ٢٠٠٦.

٥/ يتضمن صافى الأصول والخصوم غير المحددة و عمليات السوق المفتوحة.

٦/ الناتج المحلى الإجمالى / نفود الإحتياط.

٧/ قامت وزارة التخطيط بتقدير قيمة الناتج المحلى الإجمالى لعام ٢٠١٣/٢٠١٢ بنحو ١٧٧٨ مليار جنيه، مقارنةً بناتج محلى إجمالى معدل قدره ١٥٤٢,٣ مليار جنيه لعام ٢٠١٢/٢٠١١.

## جدول (٢٧): الودائع لدى البنوك<sup>١</sup>

(مليون جنيه)

| ديسمبر-٠٧                   | ديسمبر-٠٨ | ديسمبر-٠٩ | ديسمبر-١٠ | ديسمبر-١١ | سبتمبر-١٢ | أكتوبر-١٢ | نوفمبر-١٢ | ديسمبر-١٢* |
|-----------------------------|-----------|-----------|-----------|-----------|-----------|-----------|-----------|------------|
| ٧٠٩,٤٦١                     | ٧٧٥,٩٥٨   | ٨٥٩,٢٢٣   | ٩٥٢,١٣٣   | ٩٨٩,٤٢٧   | ١,٠٥٠,٥٠٧ | ١,٠٦٣,٤٢٠ | ١,٠٦٩,٣٢١ | ١,٠٩٠,٨٧٤  |
| (١٩,٥)                      | (٩,٤)     | (١٠,٧)    | (١٠,٨)    | (٣,٩)     | (٧,٤)     | (٨,٤)     | (٩,١)     | (١٠,٣)     |
| ٥١٦,٤٤٨                     | ٥٧٣,٨٥٤   | ٦٦٠,٠٨٧   | ٧٤٣,٥٥١   | ٧٥٥,٤١٦   | ٨٠٥,٢٣٥   | ٨١٥,٠٢٢   | ٨١٧,٧٣٦   | ٨٢٤,٨٩٨    |
| ١٩٣,٠١٣                     | ٢٠٢,١٠٤   | ١٩٩,١٣٦   | ٢٠٨,٥٨٢   | ٢٣٤,٠١١   | ٢٤٥,٢٧٢   | ٢٤٨,٣٩٨   | ٢٥١,٥٨٥   | ٢٦٥,٩٧٦    |
| ٦٢٤,٥٥١ <sup>٢</sup>        | ٦٨٢,٢٦٤   | ٧٤٤,٨٢٦   | ٨٣٦,٦٣٦   | ٨٦٨,٩٠٣   | ٩٣٣,٦٦١   | ٩٤٦,٩٥٦   | ٩٥٢,٢٣٩   | ٩٦٩,٦٤٠    |
| (١٩,٧)                      | (٩,٢)     | (٩,٢)     | (١٢,٣)    | (٣,٩)     | (٨,٩)     | (١٠,٠)    | (١٠,٧)    | (١١,٦)     |
| ٤٦٢,٧٥٨                     | ٥١٧,١٧٦   | ٥٨٧,٥٢٩   | ٦٧٥,٢٨٣   | ٦٨٤,٣١٢   | ٧٤١,٥٠٣   | ٧٥٢,٥٠٠   | ٧٥٤,٥٨٣   | ٧٥٩,٦٧٣    |
| ١٦١,٧٩٣                     | ١٦٥,٠٨٨   | ١٥٧,٢٩٧   | ١٦١,٣٥٣   | ١٨٤,٥٩١   | ١٩٢,١٥٨   | ١٩٤,٤٥٦   | ١٩٧,٦٥٦   | ٢٠٩,٩٦٧    |
| ٨٤,٩١٠                      | ٩٣,٦٩٤    | ١١٤,٣٩٧   | ١١٥,٤٩٧   | ١٢٠,٥٢٤   | ١١٦,٨٤٦   | ١١٦,٤٦٤   | ١١٧,٠٨٢   | ١٢١,٢٣٤    |
| (١٧,٨)                      | (١٠,٣)    | (٢٢,١)    | (١,٠)     | (٤,٤)     | (٣,٢)     | (٢,٩)     | (٢,١)     | (٠,٦)      |
| ٥٣,٦٩٠                      | ٥٦,٦٧٨    | ٧٢,٥٥٨    | ٦٨,٢٦٨    | ٧١,١٠٤    | ٦٣,٧٣٢    | ٦٢,٥٢٢    | ٦٣,١٥٣    | ٦٥,٢٢٥     |
| ٣١,٢٢٠                      | ٣٧,٠١٦    | ٤١,٨٣٩    | ٤٧,٢٢٩    | ٤٩,٤٢٠    | ٥٣,١١٤    | ٥٣,٩٤٢    | ٥٣,٩٢٩    | ٥٦,٠٠٩     |
| <b>ملاحظات (نسبة مئوية)</b> |           |           |           |           |           |           |           |            |
| ٢٧,٢                        | ٢٦,٠      | ٢٣,٢      | ٢١,٩      | ٢٣,٧      | ٢٣,٣      | ٢٣,٤      | ٢٣,٥      | ٢٤,٤       |
| ٢٥,٩                        | ٢٤,٢      | ٢١,١      | ١٩,٣      | ٢١,٢      | ٢٠,٦      | ٢٠,٥      | ٢٠,٨      | ٢١,٧       |
| ٣٦,٨                        | ٣٩,٥      | ٣٦,٦      | ٤٠,٩      | ٤١,٠      | ٤٥,٥      | ٤٦,٣      | ٤٦,١      | ٤٦,٢       |

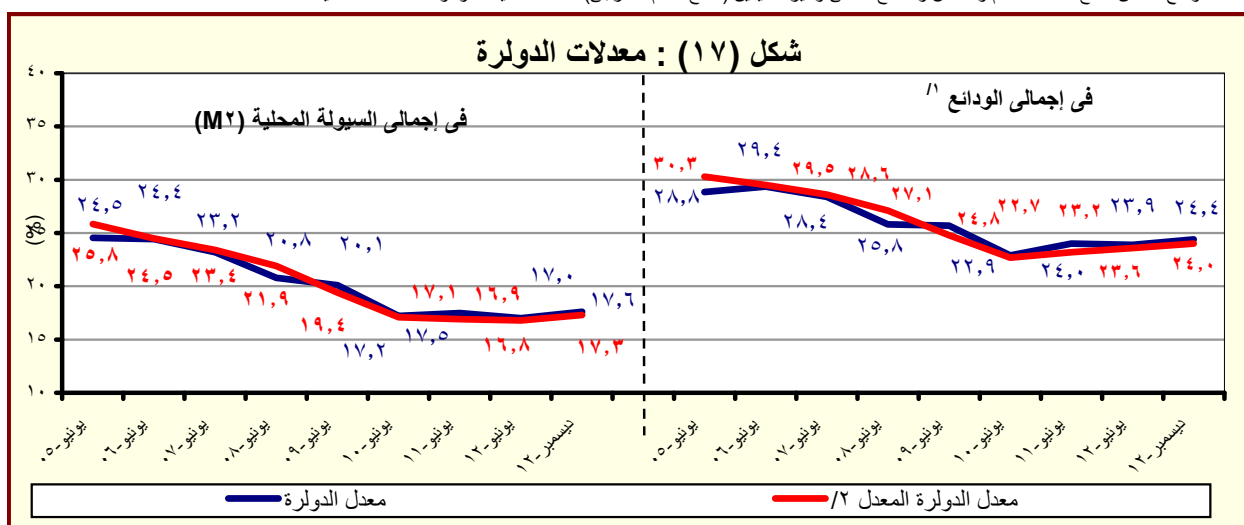
المصدر: البنك المركزي المصري.

( ) معدل النمو عن الفترة المقابلة في العام السابق.

\* مبدئي.

١/ لا تشمل الودائع لدى البنك المركزي.

٢/ تشمل ودائع كل من قطاع الأعمال العام والخاص والقطاع العائلي وغير المقيمين (قطاع العالم الخارجي). لا تشمل شيكات وحالات تحت التحصيل.



المصدر: البنك المركزي المصري.

١/ بخلاف الودائع لدى البنك المركزي المصري.

٢/ يشير الى معدل الدولار بعد تحييد أثر تغير سعر الصرف على المكون الأجنبي في جملة الودائع. وعلى سبيل المثال فإن معدل الدولار في إجمالي الودائع في يونيو ٢٠٠٨ كان ينبغي أن يبلغ ٢٧,١% بدلا من ٢٥,٨% في حالة عدم حدوث تغيير في سعر الصرف خلال العام السابق.

جدول (٢٨) : التسهيلات الائتمانية من البنوك <sup>١</sup>

(مليون جنيه)

| ديسمبر-٠٧   | ديسمبر-٠٨ | ديسمبر-٠٩ | ديسمبر-١٠ | ديسمبر-١١ | سبتمبر-١٢ | أكتوبر-١٢ | نوفمبر-١٢ | ديسمبر-١٢* |
|---|-----------|-----------|-----------|-----------|-----------|-----------|-----------|------------|
| ٣٨١,٧٧٣   | ٤٢٩,١٨٨   | ٤٣٢,٥٩٧   | ٤٥٨,٠٨١   | ٤٨٩,٧٢٩   | ٥٠٨,٤٢٤   | ٥٠٩,٤٦٩   | ٥١١,٥٩٨   | ٤١٦,٨٤٢    |
| (١١,٠)  | (١٢,٤)    | (٠,٨)     | (٥,٩)     | (٦,٩)     | (٦,٢)     | (٥,٨)     | (٥,٢)     | (٥,٥)      |
| ٣١,٩٥٦  | ٣١,٦٧٩    | ٣٤,١٩١    | ٣٨,١٧٢    | ٣٧,٢٢٧    | ٣٥,٠١٢    | ٣٣,٠٥٥    | ٣١,٧٦٠    | ٣٥,١٤١     |
| (٣٤,٤)  | (٠,٩)     | (٧,٩)     | (١١,٦)    | (٢,٥)     | (٧,٩)     | (١٢,٦)    | (١٣,٨)    | (٥,٦)      |
| ١١,٠٢٤  | ٨,٠٣٤     | ١٣,٠٨٢    | ١٩,٤٥٧    | ١٦,٨٤٤    | ١٣,٤٥٩    | ١٣,٣٠٦    | ١٢,٣٠٦    | ١٢,٥٧٩     |
| ٢٠,٩٣٢  | ٢٣,٦٤٥    | ٢١,١٠٩    | ١٨,٧١٥    | ٢٠,٣٨٣    | ٢١,٥٥٣    | ١٩,٧٤٩    | ١٩,٤٥٤    | ٢٢,٥٦٢     |
| ٣٤٩,٨١٧   | ٣٩٧,٥٠٩   | ٣٩٨,٤٠٦   | ٤١٩,٩٠٩   | ٤٥٢,٥٠٢   | ٤٧٣,٤١٢   | ٤٧٦,٤١٤   | ٤٧٩,٨٣٨   | ٤٨١,٧٠١    |
| (٩,٣)   | (١٣,٦)    | (٠,٢)     | (٥,٤)     | (٧,٨)     | (٧,٤)     | (٧,٣)     | (٦,٨)     | (٦,٥)      |
| ٢٤٧,٧٥٦   | ٢٧٦,٩٤٨   | ٢٨١,٤٤٣   | ٢٨٨,٠٩٤   | ٢٢٨,٥٣٧   | ٢٥١,٧٩٩   | ٢٥٤,٥٨٠   | ٢٥٧,٨٩٢   | ٢٥٨,١٨١    |
| ١٠٢,٠٦١   | ١٢٠,٥٦١   | ١١٧,٢٦٣   | ١٣١,٨١٥   | ١٢٣,٩٦٥   | ١٢١,٦١٣   | ١٢١,٨٣٤   | ١٢١,٩٤٦   | ١٢٣,٥٢٠    |
| ملاحظات (نسبة مئوية):   |           |           |           |           |           |           |           |            |
| ٨٤,٥  | ٨٥,٩      | ٨٣,٩      | ٨٤,٦      | ٨٤,٥      | ٨٤,٩      | ٨٥,١      | ٨٥,٢      | ٨٤,٨       |
| التسهيلات الائتمانية الممنوحة الى القطاع الخاص الى جملة التسهيلات /٣                                    |           |           |           |           |           |           |           |            |
| ٥٦,٠  | ٥٨,٣      | ٥٣,٥      | ٥٠,٢      | ٥٢,١      | ٥٠,٧      | ٥٠,٣      | ٥٠,٤      | ٤٩,٧       |
| القروض الى الودائع للقطاع غير الحكومي /٤  |           |           |           |           |           |           |           |            |
| ٣٧,٦  | ٣٣,٨      | ٢٩,٩      | ٣٣,١      | ٣٠,٩      | ٣٠,٠      | ٢٨,٤      | ٢٧,١      | ٢٩,٠       |
| القروض الى الودائع للقطاع الحكومي   |           |           |           |           |           |           |           |            |
| ٣٢,٢  | ٣٣,٦      | ٣٢,٠      | ٣٢,٩      | ٢٩,٥      | ٢٨,٢      | ٢٧,٨      | ٢٧,٦      | ٢٨,٣       |
| التسهيلات الائتمانية بالعمله الأجنبية الى جملة التسهيلات  |           |           |           |           |           |           |           |            |
| ٦٥,٥  | ٧٤,٦      | ٦١,٧      | ٤٩,٠      | ٥٤,٨      | ٦١,٦      | ٥٩,٧      | ٦١,٣      | ٦٤,٢       |
| التسهيلات الائتمانية بالعمله الأجنبية للقطاع الحكومي الى جملة التسهيلات الممنوحة للقطاع الحكومي         |           |           |           |           |           |           |           |            |
| ٢٩,٢  | ٣٠,٣      | ٢٩,٤      | ٣١,٤      | ٢٧,٤      | ٢٥,٧      | ٢٥,٦      | ٢٥,٤      | ٢٥,٦       |
| التسهيلات الائتمانية بالعمله الأجنبية للقطاع غير الحكومي الى جملة التسهيلات الممنوحة للقطاع غير الحكومي |           |           |           |           |           |           |           |            |

المصدر : البنك المركزى المصرى.

\* مبدئى.

( ) معدل النمو عن الفترة المقابلة فى العام السابق.


١/ لا يتضمن التسهيلات الائتمانية المقدمة من قبل البنك المركزى المصرى.

٢/ يشمل الجهاز الإدارى والهيئات الخدمية والمحليات والهيئات الاقتصادية.

٣/ يشمل كل من قطاع الأعمال الخاص والقطاع العائلى و قطاع العالم الخارجى (غير المقيمين).

٤/ يشمل قطاع الاعمال العام، قطاع الأعمال الخاص و القطاع العائلى و قطاع العالم الخارجى (غير المقيمين).

شكل (١٨) : توزيع التسهيلات الائتمانية الممنوحة للجهات غير الحكومية بحسب القطاعات (ديسمبر ٢٠١٢)



المصدر : البنك المركزى المصرى.

جدول (٢٩) : هيكل أسعار الفائدة المحلية

| متوسط سنوي        | سعر خصم البنك المركزي <sup>١/</sup> | متوسط سعر الفائدة على القروض (سنة فأقل) <sup>٢/</sup> | متوسط سعر الفائدة على الودائع ٣ أشهر <sup>٣/</sup> | سعر العائد على أذون خزانة ٩١ يوم | سعر العائد على شهادات الإستثمار <sup>٤/</sup> | سعر العائد على ودائع صندوق توفير البريد <sup>٥/</sup> |
|-------------------|-------------------------------------|---|--|----------------------------------|---|---|
| ٢٠٠٣/٢٠٠٢         | ١٠,٠٠                               | ١٣,٧٠   | ٨,٦٩   | ٨,٣١                             | ١٠,٥٠   | ١٠,٥٠   |
| ٢٠٠٤/٢٠٠٣         | ١٠,٠٠                               | ١٣,٤٠   | ٧,٩٦   | ٨,٤١                             | ١٠,٥٠   | ١٠,٥٠   |
| ٢٠٠٥/٢٠٠٤         | ١٠,٠٠                               | ١٣,٣٩   | ٧,٦٦   | ١٠,١٢                            | ١٠,٥٠   | ١٠,٥٠   |
| ٢٠٠٦/٢٠٠٥         | ٩,٠٠                                | ١٢,٧١   | ٦,٥٣   | ٨,٨٢                             | ٩,٥٠  | ٩,٥٠  |
| ٢٠٠٧/٢٠٠٦         | ٩,٠٠                                | ١٢,٦٤   | ٦,٠١   | ٨,٦٥                             | ١٠,٠٠   | ٩,٥٠  |
| ٢٠٠٨/٢٠٠٧         | ١٠,٠٠                               | ١٢,٢٢   | ٦,٠٩   | ٦,٩٧                             | ١٠,٠٠   | ٩,٥٠  |
| ٢٠٠٩/٢٠٠٨         | ٩,٠٠                                | ١٢,٣٩   | ٧,٠٣   | ١١,٣٢                            | ١٠,٠٠   | ٩,٢٧  |
| ٢٠١٠/٢٠٠٩         | ٨,٥٠                                | ١١,٣٥   | ٥,٩٧   | ٩,٨٦                             | ٩,٥٨  | ٩,٠٠  |
| ٢٠١١/٢٠١٠         | ٨,٥٠                                | ١٠,٨٤   | ٦,٥٢   | ١٠,٢٠                            | ٩,٥٠  | ٩,٠٠  |
| ٢٠١٢/٢٠١١         | ٩,٥٠                                | ١١,٦٣   | ٧,٢٦   | ١٣,٣٨                            | ١٠,٩٢   | ٩,٠٠  |
| <b>متوسط شهري</b> |                                     |   |  |                                  |   |   |
| يناير-١٢          | ٩,٥٠                                | ١١,٩٠   | ٧,٤٠   | ١٣,٨٦                            | ١١,٥٠   | ٩,٠٠  |
| فبراير-١٢         | ٩,٥٠                                | ١١,٩٠   | ٧,٦٠   | ١٣,٨٣                            | ١١,٥٠   | ٩,٠٠  |
| مارس-١٢           | ٩,٥٠                                | ١٢,٠٠   | ٧,٧٠   | ١٣,٨٣                            | ١١,٥٠   | ٩,٠٠  |
| أبريل-١٢          | ٩,٥٠                                | ١٢,١٠   | ٧,٦٠   | ١٣,٩٥                            | ١١,٥٠   | ٩,٠٠  |
| مايو-١٢           | ٩,٥٠                                | ١١,٩٠   | ٧,٦٠   | ١٤,٢٩                            | ١١,٥٠   | ٩,٠٠  |
| يونيو-١٢          | ٩,٥٠                                | ١١,٩٠   | ٧,٧٠   | ١٤,٦٠                            | ١١,٥٠   | ٩,٠٠  |
| يوليو-١٢          | ٩,٥٠                                | ١٢,٠٠   | ٧,٧٠   | ١٤,٣٣                            | ١١,٥٠   | ٩,٠٠  |
| أغسطس-١٢          | ٩,٥٠                                | ١٢,٠٠   | ٧,٧٠   | ١٤,٢١                            | ١١,٥٠   | ٩,٠٠  |
| سبتمبر-١٢         | ٩,٥٠                                | ١٢,٠٠   | ٧,٧٠   | ١٣,٤٣                            | ١١,٥٠   | ٩,٠٠  |
| أكتوبر-١٢         | ٩,٥٠                                | ١٢,٠٠   | ٧,٧٠   | ١٢,٦١                            | ١١,٥٠   | ٩,٠٠  |
| نوفمبر-١٢         | ٩,٥٠                                | ١٢,١٠   | ٧,٧٠   | ١٢,٣٩                            | ١١,٥٠   | ٩,٠٠  |
| ديسمبر-١٢         | ٩,٥٠                                | ١٢,٢٠   | ٧,٦٠   | ١٣,٠٥                            | ١١,٥٠   | ٩,٠٠  |
| يناير-١٣          | ٩,٥٠                                | --  | --   | ١٣,١٨                            | ١١,٥٠   | ٩,٠٠  |

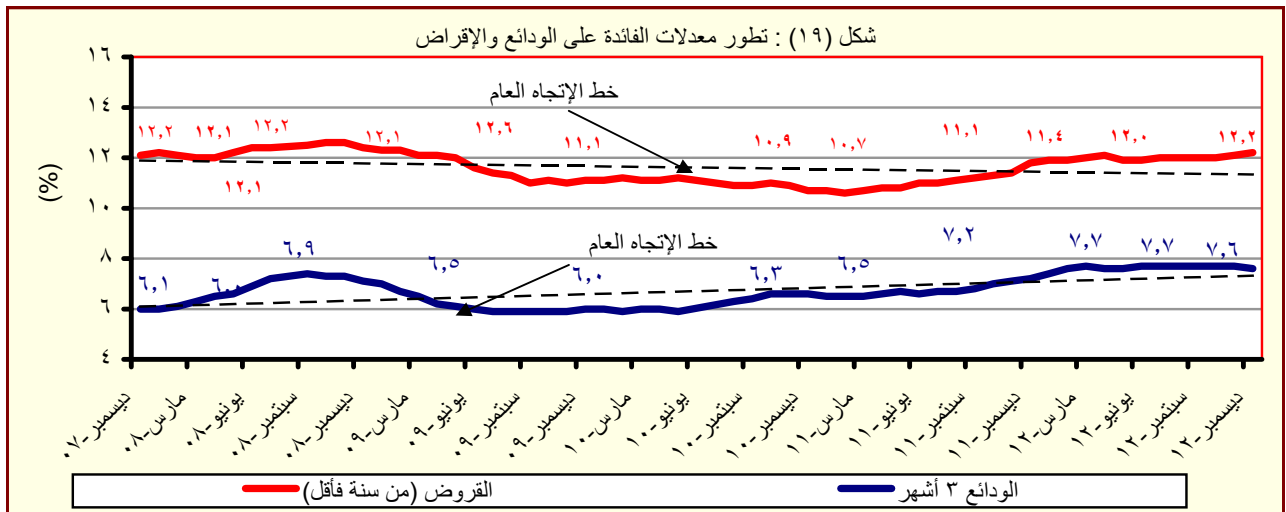
المصدر : البنك المركزي المصري.

-- بيان غير متاح.

١/ أسعار نهاية الفترة.

٢/ بدءاً من سبتمبر ٢٠٠٥، تعكس البيانات المتوسط المرجح لسعر الفائدة الشهري لمجموعة من البنوك تمثل نحو ٨٠ % من تعاملات الجهاز المصرفي. وقيل هذا التاريخ، تعكس البيانات متوسط بسيط لأسعار الفائدة الأسبوعية لأغلبية البنوك.

٣/ فائدة بسيطة.



المصدر : البنك المركزي المصري.



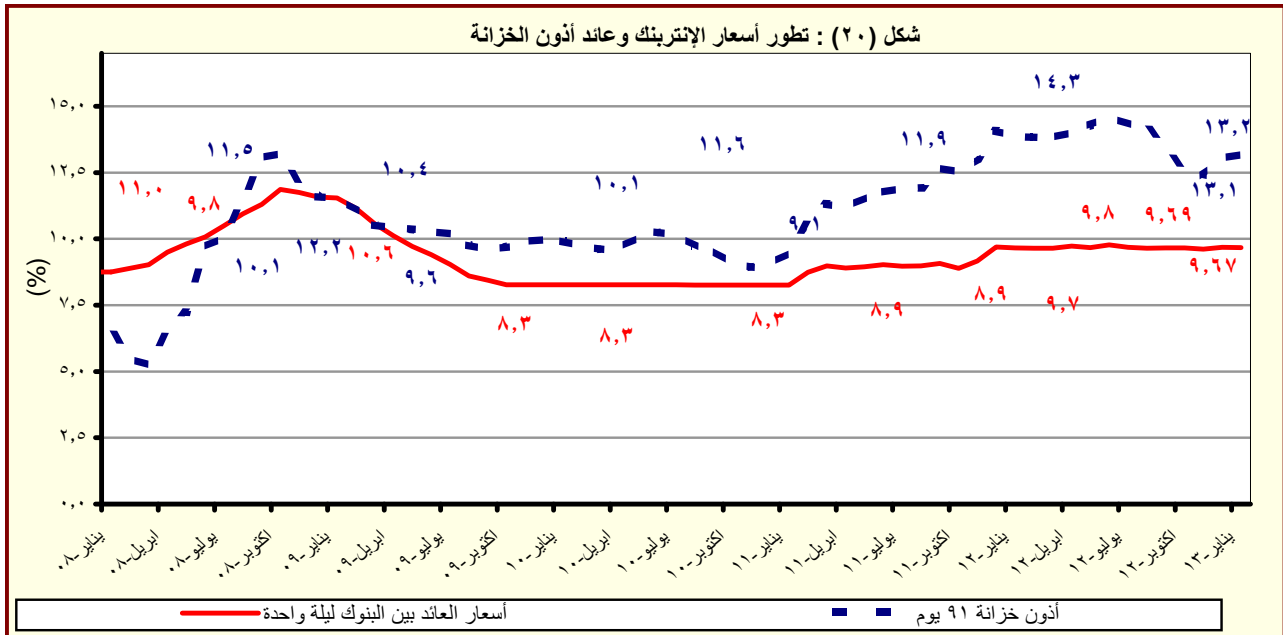
جدول (٣٠) : متوسط أسعار عائد المعاملات بين البنوك (الإنترنت)<sup>١</sup>

| متوسط سنوي | ليلة واحدة | أسبوع | شهر   | أكثر من شهر |
|------------|------------|-------|-------|-------------|
| ٢٠٠٤       | ٨,٢        | ٩,٨   | ١٠,٧  | ١٠,٣        |
| ٢٠٠٥       | ٩,٥        | ١٠,١  | ١٠,٤  | ١٠,٧        |
| ٢٠٠٦       | ٨,٦        | ٨,٨   | ٨,٨   | ٨,٨         |
| ٢٠٠٧       | ٨,٨        | ٨,٩   | ٩,٠   | ٩,١         |
| ٢٠٠٨       | ١٠,٣       | ١٠,٣  | ١٠,٢  | ١٠,٣        |
| ٢٠٠٩       | ٩,٥        | ٩,٥   | ٩,١   | ٩,٦         |
| ٢٠١٠       | ٨,٣        | ٨,٣   | ٨,٣   | ٨,٤         |
| ٢٠١١       | ٩,٠        | ٩,٢   | ٩,٥   | ٩,٥         |
| ٢٠١٢       | ٩,٤        | ١٠,٠  | ١٠,٢  | ١٠,٢        |
| متوسط شهري |            |       |       |             |
| يناير-١٢   | ٩,٦٦       | ٩,٨١  | ٩,٩٤  | ٩,٩٠        |
| فبراير-١٢  | ٩,٦٤       | ٩,٧٧  | ١٠,٣٧ | --          |
| مارس-١٢    | ٩,٦٥       | ٩,٨٠  | ١٠,٤٨ | ٩,٩١        |
| أبريل-١٢   | ٩,٧٣       | ٩,٨١  | ٩,٩٤  | ١١,٢٥       |
| مايو-١٢    | ٩,٦٧       | ٩,٨٣  | ١٠,٢٥ | ١٠,٠٨       |
| يونيو-١٢   | ٩,٧٨       | ٩,٩٥  | ١٠,١٤ | --          |
| يوليو-١٢   | ٩,٦٨       | ٩,٨٥  | ١٠,٢٥ | ١٠,٠٠       |
| أغسطس-١٢   | ٩,٦٥       | ٩,٨٠  | ٩,٨٥  | ١٠,٤٩       |
| سبتمبر-١٢  | ٩,٦٦       | ٩,٨٣  | ٩,٩٦  | ١٠,٠٥       |
| أكتوبر-١٢  | ٩,٦٦       | ٩,٨١  | ١٠,٢٥ | ١٠,١٥       |
| نوفمبر-١٢  | ٩,٦١       | ٩,٧٩  | ١٠,١٧ | ١٠,١٣       |
| ديسمبر-١٢  | ٩,٦٩       | ٩,٨٧  | ١٠,١٣ | ١٠,١٣       |
| يناير-١٣   | ٩,٦٧       | ٩,٨٦  | --    | ١٠,٢٨       |

المصدر : البنك المركزي المصري.

-- بيان غير متاح

١/ تم استخدام بيانات متوسط أسعار العائد بين البنوك (الإنترنت) بدلاً من متوسط تكلفة الإقتراض بين البنوك (كإيبور) بدءاً من مارس ٢٠٠٣. وتعد أسعار العائد بين البنوك مقياساً أفضل لتطورات السوق لتغطيتها الأوسع لمعاملات البنوك التجارية، والمتخصصة، وبنوك الإستثمار.



المصدر : البنك المركزي المصري.