

القسم السادس

المؤشرات النقدية

جدول (٢٤)	تطور المؤشرات النقدية الرئيسية	٤٥
جدول (٢٥)	المسح المصرفي لأهم إجماليات السيولة المحلية (الأصول و الإلتزامات المقابلة)	٤٦-٤٧
جدول (٢٦)	نقود الإحتياط و الأصول المقابلة	٤٨
جدول (٢٧)	الودائع لدى البنوك	٤٩
جدول (٢٨)	التسهيلات الائتمانية من البنوك	٥٠
جدول (٢٩)	هيكل أسعار الفائدة المحلية	٥١
جدول (٣٠)	متوسط أسعار عائد المعاملات البنينية بين البنوك (الإنترنتك)	٥٢

جدول (٢٤) : تطور المؤشرات النقدية الرئيسية
(سبتمبر ٢٠١٢)

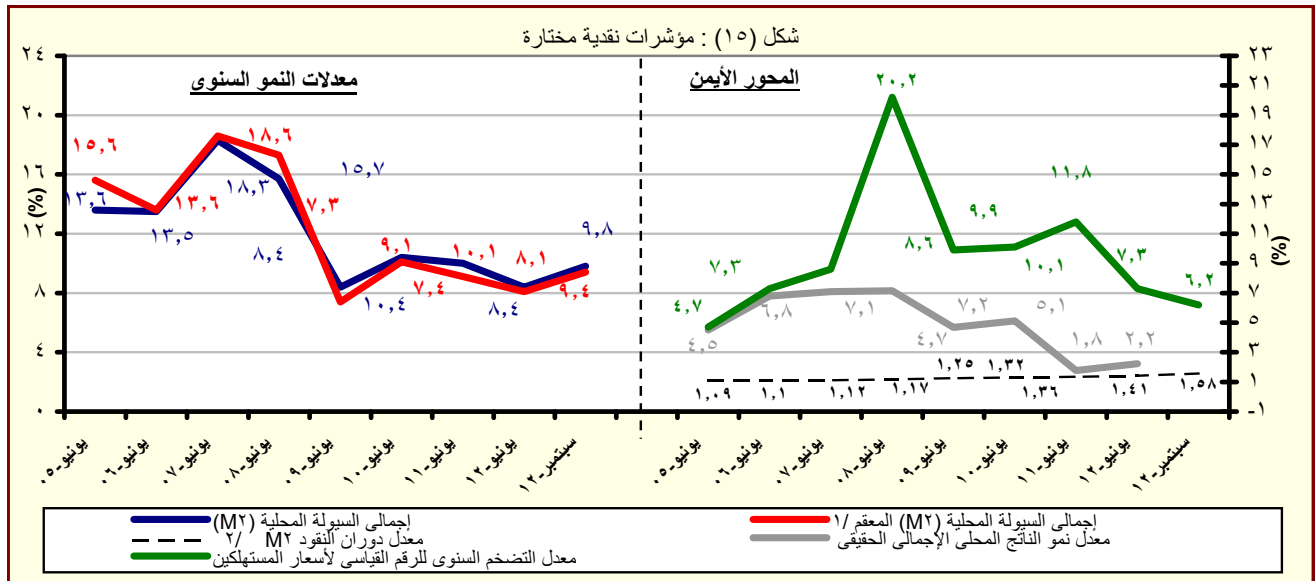
متوسط النمو السنوي لمدة عام ^١	معدل تغير سنوى %	معدل نمو ربع سنوى %	معدل نمو شهري %	
-٣٥,٦	-٣٣,٤	-٤,٨	-٢,٤	صافى الأصول الأجنبية (بالجنيه المصرى)
-٤٩,٢	-٤٦,٨	-٧,٧	-٠,٩	صافى الأصول الأجنبية لدى البنك المركزى
-٤٣,٤	-٣٦,١	-٢,٤	-٠,٣	صافى الإحتياطى الدولى لدى البنك المركزى
-١٣,٠	-١٤,٥	-٢,٢	-٣,٨	صافى الأصول الأجنبية لدى البنوك ^٢
-٣٧,٢	-٣٤,٧	-٥,٦	-٢,٦	صافى الأصول الأجنبية (بالدولار الأمريكى)
-٥٠,٥	-٤٧,٨	-٨,٤	-١,١	صافى الأصول الأجنبية لدى البنك المركزى
-٤٤,٨	-٣٧,٣	-٣,٢	-٠,٦	صافى الإحتياطى الدولى لدى البنك المركزى
-١٥,٣	-١٦,١	-٣,٠	-٤,٠	صافى الأصول الأجنبية لدى البنوك ^٢
٢٣,٩	٢١,٩	٤,٠	١,٣	صافى الأصول المحلية
٣٥,٥	٣١,٥	٩,٦	٣,١	صافى المطلوبات من الحكومة وهيئة السلع التموينية
٢٠,٩	٢٠,٢	٣,١	٠,٦	المطلوبات من قطاع الأعمال العام
٥,٥	٧,٢	٠,٧	٠,٦٥	المطلوبات من قطاع الأعمال الخاص
٧,٧	٩,٨	٢,٧	٠,٨	إجمالى السيولة المحلية (M٢)
١١,٠	١١,٤	٣,٠	-٠,٣	المعروض النقدى (M١)
٦,٦	٩,٢	٢,٦	١,٢	أشباه نقود

المصدر : البنك المركزى المصرى.

١/ متوسط معدل النمو السنوى لفترة ١٢ شهر متتالية.

٢/ يتضمن صافى أصول البنوك التجارية، والمتخصصة، وبنوك الإستثمار والأعمال.

شكل (١٥) : مؤشرات نقدية مختارة



المصدر : البنك المركزى المصرى.

١/ هذا المفهوم يقوم بتحديد أثر سعر الصرف على المكون الاجنبى فى السيولة المحلية وذلك بتطبيق سعر الصرف السارى فى الفترة المقابلة على الإجماليات النقدية خلال الفترة محل الدراسة.

٢/ قامت وزارة التخطيط بتقدير قيمة الناتج المحلى الإجمالى لعام ٢٠١٣/٢٠١٢ بنحو ١٧٧٨ مليار جنيه ، مقارنة بناتج محلى إجمالى معدل قدره ١٥٤٢,٣ مليار جنيه لعام ٢٠١٢/٢٠١١.

جدول (٢٥) : المسح المصرفي لأهم إجماليات السيولة المحلية
الأصول والالتزامات المقابلة لها لدى الجهاز المصرفي
(سبتمبر ٢٠١٢)

(مليون جنيه)

* سبتمبر-١٢	# أغسطس-١٢	يوليو-١٢	يونيو-١٢	سبتمبر-١١	سبتمبر-١٠	سبتمبر-٠٩	سبتمبر-٠٨	سبتمبر-٠٧	
١٤٩,٩٨٢	١٥٣,٧٣١	١٥٦,٠٦٥	١٥٧,٦٢٤	٢٢٥,٢٥٩	٣١٢,١٤٤	٢٦١,٨١٩	٢٧٤,٣٨٥	٢١٥,٠٨١	صافي الأصول الأجنبية ^{١/}
-(٣٣,٤)	-(٣٦,٧)	-(٣٨,٥)	-(٣٧,٨)	-(٢٧,٨)	(١٩,٢)	-(٤,٦)	(٢٧,٦)	(٤١,١)	
٧٠,٢٣٦	٧٠,٨٤٣	٦٩,٤٧٧	٧٦,٠٥٩	١٣٢,٠٣٠	١٩١,٦٤٨	١٧٣,٣٣٤	١٨٧,٠٧٧	١٠٠,٣٦٥	البنك المركزي (صافي)
٨٩,٣٥١	٨٩,٩٧٦	٨٥,٥٩٨	٩٢,١٦٩	١٤١,٢٩٣	٢٠٠,٠٥٤	١٨٢,١٤٠	١٨٨,٦٥٢	١٦٤,٥٧٩	أصول أجنبية
١٩,١١٥	١٩,١٣٣	١٦,١٢١	١٦,١١٠	٩,٢٦٣	٨,٤٠٦	٨,٨٠٦	١,٥٧٥	٦٤,٢١٤	خصوم أجنبية
٧٩,٧٤٦	٨٢,٨٨٨	٨٦,٥٨٨	٨١,٥٦٥	٩٣,٢٢٩	١٢٠,٤٩٦	٨٨,٤٨٥	٨٧,٣٠٨	١١٤,٧١٦	البنوك (صافي)
١١١,٠٥١	١١٣,٧٧٨	١١٦,٦٤٧	١١٤,٧٩٦	١٢٤,٦٢٨	١٥٩,٥٩٩	١١٥,٥٤٩	١١٤,٧٥٩	١٤٠,٨١٩	أصول أجنبية
٣١,٣٠٥	٣٠,٨٩٠	٣٠,٠٥٩	٣٣,٢٣١	٣١,٣٩٩	٣٩,١٠٣	٢٧,٠٦٤	٢٧,٤٥١	٢٦,١٠٣	خصوم أجنبية
٩٧٤,٣٥٠	٩٦١,٥٣٦	٩٤٥,٨٠٩	٩٣٦,٧٨٤	٧٩٩,١٧١	٦٣٦,٠٢٨	٥٨٥,٩٨٩	٥٠٣,٤٨٦	٤٦٦,٨٢٠	صافي الأصول المحلية ومنها :
(٢١,٩)	(٢٣,٠)	(٢٣,٦)	(٢٣,٩)	(٢٥,٧)	(٨,٥)	(١٦,٤)	(٧,٩)	(٨,٦)	
٦٣٤,٠١١	٦١٥,٠٥٥	٥٩٩,١٤٦	٥٧٨,٦٥٤	٤٨٢,٣١٢	٣٤١,٣١٩	٣١٠,٧٢٧	٢٠٧,٦٨٨	١٨٨,٨٥٧	صافي المطلوبات من الحكومة وهيئة السلم التموينية ^{١/}
٦٨٥,٢٨٨	٦٦٧,٥٦٦	٦٥٦,٦٤٤	٦٣٨,٤٩٢	٥٧٠,٤٧١	٤٠٩,٠٣٣	٣٧٤,٠٨٦	٢٥٩,٩١٦	٢٤٠,٩٩٠	بالعملة المحلية
-٥١,٢٧٧	-٥٢,٥١١	-٥٧,٤٩٨	-٥٩,٨٣٨	-٨٨,١٥٩	-٦٧,٧١٤	-٦٣,٣٥٩	-٥٢,٢٢٨	-٥٢,١٣٣	بالعملة الأجنبية
٤١,٨٩٥	٤١,٦٦٢	٤١,١٧٧	٤٠,٦٢٠	٣٤,٨٥٦	٣٠,٧٢٧	٣٣,٥٠٦	٢٨,٢٥٠	٢٥,٧٢٩	المطلوبات من قطاع الأعمال العام
٣٣,٣٦٨	٣٣,٠٤٣	٣٢,٤٧١	٣١,٧٨٤	٢٦,٧٤٤	٢٢,٠٩٩	٢٥,٤١٤	٢٠,٣٧٠	١٨,٨٢٠	بالعملة المحلية
٨,٥٢٧	٨,٦١٩	٨,٧٠٦	٨,٨٣٦	٨,١١٢	٨,٦٢٨	٨,٠٩٢	٧,٨٨٠	٦,٩٠٩	بالعملة الأجنبية
٤٥٦,٤٣٠	٤٥٣,٤٩٧	٤٥١,٥٢٧	٤٥٣,٢٩٢	٤٢٥,٩٤٧	٤٢٠,٣٠١	٣٨٥,٠٦٢	٣٨٥,٥٤٨	٣٣٧,٦٤٠	المطلوبات من قطاع الأعمال الخاص ^{١/}
٣٥١,٨٥٠	٣٤٩,١١٥	٣٤٧,٨٢٣	٣٤٨,٨٤٩	٣١٩,٨٠١	٣٠٨,٥٢٨	٢٨٦,١٥٧	٢٧٢,٥٣١	٢٤٩,٢٥٨	بالعملة المحلية
١٠٤,٥٨٠	١٠٤,٣٨٢	١٠٣,٧٠٤	١٠٤,٤٤٣	١٠٦,١٤٦	١١١,٧٧٣	٩٨,٩٠٥	١١٣,٠١٧	٨٨,٣٨٢	بالعملة الأجنبية
-١٥٧,٩٨٦	-١٤٨,٦٧٨	-١٤٦,٠٤١	-١٣٥,٧٨٢	-١٤٣,٩٤٤	-١٥٦,٣١٩	-١٤٣,٣٠٦	-١١٨,٠٠٠	-٨٥,٤٠٦	صافي البنود الأخرى (الموازنة) ^{١/٣}
١,١٢٤,٣٣٢	١,١١٥,٢٦٧	١,١٠١,٨٧٤	١,٠٩٤,٤٠٨	١,٠٢٤,٤٣٠	٩٤٨,١٧٢	٨٤٧,٨٠٨	٧٧٧,٨٧١	٦٨١,٩٠٠	إجمالي السيولة (M٢)
(٩,٨)	(٨,٩)	(٨,١)	(٨,٤)	(٨,٠)	(١١,٨)	(٩,٠)	(١٤,١)	(١٧,١)	
٢٨٢,٨٥٤	٢٨٣,٨١٧	٢٧٨,٣٨٨	٢٧٤,٥١٠	٢٥٣,٨٠٢	٢٢٠,٤٧٢	١٩٢,٧٥٩	١٧٧,٦٤١	١٤١,٩٢٢	المعرض النقدي (M٣) /٤
(١١,٤)	(٩,١)	(٩,٥)	(١٠,٤)	(١٥,١)	(١٤,٤)	(٨,٥)	(٢٥,٢)	(٢١,٠)	
١٩٨,٠٩٧	٢٠٢,٥٨٦	١٩٦,٣٦١	١٩٤,٠٢٧	١٧٤,١٣٣	١٤٣,٧٩٩	١٢٧,٤٧٩	١١٢,٩٨٤	٩٢,٢٤٤	النقد المتداول خارج الجهاز المصرفي
٨٤,٧٥٧	٨١,٢٣١	٨٢,٠٢٧	٨٠,٤٨٣	٧٩,٦٦٩	٧٦,٦٧٣	٦٥,٢٨٠	٦٤,٦٥٧	٤٩,٦٧٨	الودائع الجارية بالعملة المحلية
٨٤١,٤٧٨	٨٣١,٤٥٠	٨٢٣,٤٨٦	٨١٩,٨٩٨	٧٧٠,٦٢٨	٧٢٧,٧٠٠	٦٥٥,٠٤٩	٦٠٠,٢٣٠	٥٣٩,٩٧٨	أشبه نقد
(٩,٢)	(٨,٨)	(٧,٧)	(٧,٨)	(٥,٩)	(١١,١)	(٩,١)	(١١,٢)	(١٦,١)	
٦٥٣,٣٠٨	٦٤٣,٨٦٩	٦٣٧,١١٠	٦٣٣,٨٥٨	٥٩٣,٥٤٢	٥٦٩,٥٤٢	٤٩٣,٦٦٢	٤٤٠,٢٦٨	٣٨٤,٠٠٤	الودائع غير الجارية بالعملة المحلية
٤٥٣,٣٥٨	٤٥٣,٣١٨	٤٥٠,٢٢٤	٤٤,٩٦٥	٤١,٢٥٣	٣٤,٠١٣	٣٠,٨٠٧	٢٧,٨٩٦	٢٥,٠٣٠	الودائع الجارية بالعملة الأجنبية
١٤٢,٨١٢	١٤٢,٢٦٣	١٤١,١٥٢	١٤١,٠٧٥	١٣٥,٨٣٣	١٢٤,١٤٥	١٣٠,٥٨٠	١٣٢,٠٦٦	١٣٠,٩٤٤	الودائع غير الجارية بالعملة الأجنبية

المصدر : البنك المركزي المصري.

() معدل النمو عن الفترة المقابلة في العام السابق.

* مبدئي.

بيانات معدلة.

١/ تم تفعيل إتفاقية الحساب المجدد بين البنك المركزي ووزارة المالية في يونيو ٢٠٠٨، مما أدى إلى إهلاك جزء من السندات الصادرة عن وزارة المالية لصالح البنك المركزي.

٢/ يشمل المطلوبات من قطاع الأعمال الخاص والقطاع العائلي.

٣/ تشمل حسابات رأس المال، صافي الأصول والخصوم غير الميوبة، صافي المديونية والدائنية بين البنوك.

٤/ بخلاف الشيكات و الحوالات تحت التحصيل.

جدول (٢٥) : المسح المصرفي لأهم إجماليات السيولة المحلية (تابع)

(ملاحظات)
(سبتمبر ٢٠١٢)

#	سبتمبر-١٢*	اغسطس-١٢	يوليو-١٢	يونيو-١٢	سبتمبر-١١	سبتمبر-١٠	سبتمبر-٠٩	سبتمبر-٠٨	سبتمبر-٠٧	
	٢٤,٦٧٠	٢٥,٣٤٢	٢٥,٨٠٧	٢٦,١٢٦	٣٧,٧٧٣	٥٤,٨٥٤	٤٧,٥٦٩	٥٠,٦٢٣	٣٨,٢٢٨	صافي الأصول الأجنبية (مليون دولار) ^٤
	١١,٥٥٣	١١,٦٧٨	١١,٤٨٩	١٢,٦٠٧	٢٢,١٣٩	٣٣,٦٧٩	٣١,٤٩٣	٣٤,٥١٥	١٧,٨٣٩	صافي الأصول الأجنبية لدى البنك المركزي
	٢٧,٨١٥	٢٨,٤٩٦	٢٨,٤٧٣	٢٨,٧٩٦	٣٩,٣٢٦	٥٦,٣٣٢	٤٩,١٦٩	٥٠,٩١٣	٤٩,٦٤١	صافي الإحتياطيات الدولية
	١٥٠,٤٣	١٥٠,١٢٧	١٤,٤٢٢	١٥,٥٣٤	٢٤,٠٠٩	٣٥,٥٣٤	٣٣,٥٠٨	٣٥,٠٢٤	٢٩,٨٨١	البنك المركزي (إجمالي)
	١٣,١١٧	١٣,٦٦٤	١٤,٣١٨	١٣,٥١٩	١٥,٦٣٣	٢١,١٧٥	١٦,٠٧٧	١٦,١٠٨	٢٠,٣٨٩	البنوك (صافي)
	١٨,٢٦٧	١٨,٧٥٦	١٩,٢٨٩	١٩,٠٢٧	٢٠,٨٩٨	٢٨,٠٤٧	٢٠,٩٩٤	٢١,١٧٣	٢٥,٠٢٩	أصول أجنبية
	٥,١٤٩	٥,٠٩٢	٤,٩٧١	٥,٥٠٨	٥,٢٦٥	٦,٨٧٢	٤,٩١٧	٥,٠٦٥	٤,٦٣٩	خصوم أجنبية
										نسبة إلى رصيد أول المدة^٥
	%٠,٧-	%٠,٤-	%٠,١-	%٩,٥-	%٢,٨-	%٣,٢	%٠,٩	%٣,٨-	%٠,٥-	صافي الأصول الأجنبية
	%٣,٤	%٢,٣	%٠,٨	%١٧,٩	%٤,٣	%٠,١	%١,١	%٥,٣	%٣,٤	صافي الأصول المحلية
	%٠,٨	%٠,٩	%٠,٤	%٢,٦	%٠,٥	%٠,٧	%١,٢	%٠,٩	%١,٦	المعروض النقدي M١
	%٢,٠	%١,١	%٠,٣	%٥,٩	%١,٠	%٢,٦	%٠,٨	%٠,٥	%١,٣	أشباه النقود
	١٦,٧	١٦,٨	١٦,٩	١٧,٠	١٧,٣	١٦,٧	١٩,٠	٢٠,٦	٢٢,٩	معدل الدولار في إجمالي السيولة (%) ^٦
	٤,٤٧	٤,٣٤	٤,٣٠	٤,١٥	٤,٢٥	٤,٣٨	٤,٤٣	٤,٣٧	٤,٧٩	المضاعف النقدي (في السيولة) ^٧
	١,٥٨	١,٥٩	١,٦١	١,٤١	١,٥١	١,٤٥	١,٤٢	١,٣٤	١,٣١	معدل دوران النقود (في السيولة) ^٨
	٩,٨	٨,٩	٨,١	٨,٤	٨,٠	١١,٨	٩,٠	١٤,١	١٧,١	معدل النمو السنوي لإجمالي السيولة المحلية
	٧,٢	٦,٧	٦,٨	٧,٣	١,٣	٩,٢	-٠,١	١٤,٢	١٤,١	معدل النمو السنوي في الإقراض لقطاع الأعمال الخاص ^٩
	٦,٠٨	٦,٠٧	٦,٠٥	٦,٠٣	٥,٩٦	٥,٦٩	٥,٥٠	٥,٤٢	٥,٦٣	سعر صرف الدولار بالجنيه ^{١٠}

المصدر : البنك المركزي المصري.

* ميدنى.

بيانات معدلة.

٤/ صافي الأصول الأجنبية تساوي صافي الأصول الأجنبية لدى البنك المركزي بالإضافة إلى البنوك (صافي).

٥/ تعكس الزيادة السنوية في قيمة الإجماليات النقدية المختارة كنسبة من إجمالي السيولة (M٢) في بداية العام المالى. ويهدف هذا المؤشر إلى التعرف على مصادر نمو السيولة المحلية خلال العام المالى محل الدراسة.

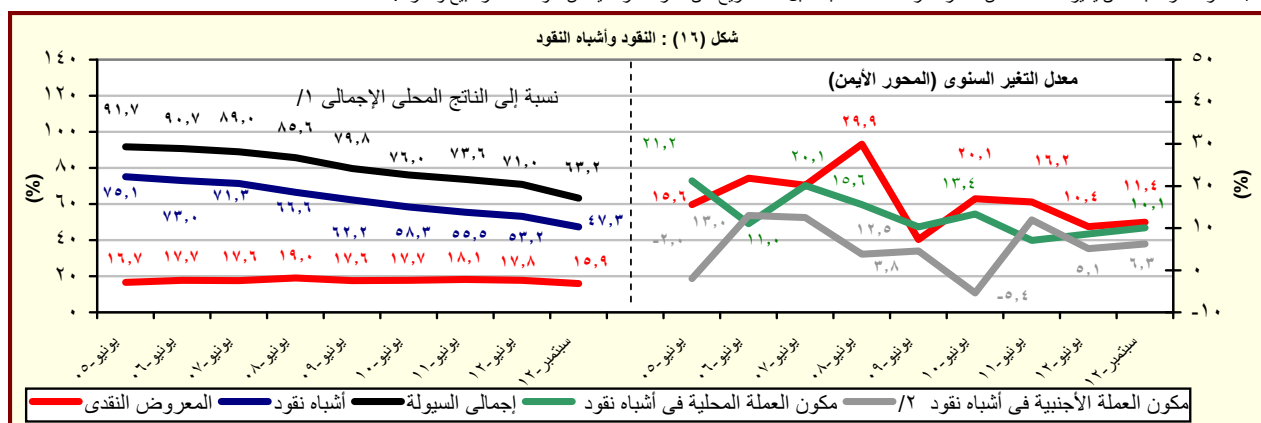
٦/ يمثل نسبة الودائع الجارية و غير الجارية بالعملة الأجنبية إلى إجمالي السيولة المحلية. لا يتضمن كل من ودائع غير المقيمين (جزء من صافي الأصول الأجنبية) والودائع الحكومية.

٧/ إجمالي السيولة (M٢) / نقود الإحتياط.

٨/ الناتج المحلى الإجمالى / إجمالي السيولة (M٢). قامت وزارة التخطيط بتقدير قيمة الناتج المحلى الإجمالى لعام ٢٠١٢/٢٠١١ بنحو ١٧٧٨ مليار جنيه ، مقارنة بناتج محلى إجمالى معدل قدره ١٥٤٢,٣ مليار جنيه لعام ٢٠١١/٢٠١٠.

٩/ تشمل المطلوبات من قطاع الأعمال الخاص و القطاع العائلى .

١٠/ أسعار الصرف بدءاً من يناير ٢٠٠٣ تعكس أسعار الشراء فقط، علماً بأنه قبل هذا التاريخ كان سعر الصرف يعكس متوسط أسعار البيع والشراء.



المصدر : البنك المركزي المصري.

١/ قامت وزارة التخطيط بتقدير قيمة الناتج المحلى الإجمالى لعام ٢٠١٢/٢٠١١ بنحو ١٧٧٨ مليار جنيه ، مقارنة بناتج محلى إجمالى معدل قدره ١٥٤٢,٣ مليار جنيه لعام ٢٠١١/٢٠١٠.

٢/ تشمل الودائع الجارية و غير الجارية بالعملة الأجنبية.

جدول (٢٦) : نقود الإحتياط والأصول المقابلة^{١/}

(مليون جنيه)

* #	سبتمبر-١٢	أغسطس-١٢	يوليو-١٢	يونيو-١٢	سبتمبر-١١	سبتمبر-١٠	سبتمبر-٠٩	سبتمبر-٠٨	سبتمبر-٠٧
	٢٥١,٧٢٣	٢٥٦,٧٠٥	٢٥٦,٢٣٥	٢٦٣,٦٦٨	٢٤١,٢٤٢	٢١٦,٦٥٥	١٩١,٤٩٧	١٧٨,٠٩١	١٤٢,٢٦١
نقود الإحتياط	(٤,٣)	(١,٤)	(١,٣)	(٥,١)	(١١,٣)	(١٣,١)	(٧,٥)	(١٣,٨)	(١٧,٧)
النقد المتداول خارج البنك المركزى	٢٠٩,٩٥٢	٢١٤,٦٥٠	٢٠٨,٣٩٨	٢٠٤,٨٧٠	١٨٤,٩٨١	١٥٣,٠٧٩	١٣٥,٥٨٣	١٢٠,٩١٣	٩٨,١٦٦
	(١٣,٥)	(١٢,٩)	(١٤,٢)	(١٤,٤)	(٢٠,٨)	(١٢,٩)	(١٢,١)	(٢٣,٢)	(١٨,١)
ودائع البنوك بالعملة المحلية لدى البنك المركزى	٤١,٧٧١	٤٢,٠٥٥	٤٧,٨٣٧	٥٨,٧٩٨	٥٦,٢٦١	٦٣,٥٧٦	٥٥,٩١٤	٥٧,١٧٨	٤٤,٠٩٥
	-(٢٥,٨)	-(٣٣,٤)	-(٣٢,٠)	-(١٨,٢)	-(١١,٥)	(١٣,٧)	(٥,٧)	(٩,٢)	(١٦,٧)
الأصول المقابلة لها									
صافى الاصول الأجنبية ^{١/٢}	٧٠,٢٣٦	٧٠,٨٤٣	٦٩,٤٧٧	٧٦,٠٥٩	١٣٢,٠٣٠	١٩١,٦٤٨	١٧٣,٣٣٤	١٨٧,٠٧٦	١٠٠,٣٦٥
	-(٤٦,٨)	-(٤٨,٥)	-(٥١,٠)	-(٤٨,٣)	-(٣١,١)	(١٠,٦)	-(٧,٣)	(٨٦,٤)	(٤٥,٦)
صافى الأصول المحلية ^{١/٢}	١٨١,٤٨٧	١٨٥,٨٦٢	١٨٦,٧٥٨	١٨٧,٦٠٩	١٠٩,٢١٢	٢٥,٠٠٧	١٨,١٦٣	-٨,٩٨٥	٤١,٨٩٦
	(٦٦,٢)	(٦٠,٧)	(٦٨,٢)	(٨٠,٧)	(٣٣٦,٧)	(٣٧,٧)	(٣٠٢,١)	(١٨١,٨)	-١٩,٣٢
صافى المطلوبات من الحكومة ^{١/٣}	١٩٦,٦٢٢	١٩٢,٦٦٨	١٨٢,٩٦٢	١٦٥,٣٧٤	١٤٧,١٣٢	١٠٩,٨٣٥	٩٤,٣٠٨	١٠١,٥٧١	١٢١,١٨٦
	(٣٣,٦)	(٤٦,٨)	(٤٣,١)	(٦١,٢)	(٣٤,٠)	(١٦,٥)	-(٧,٢)	-(١٦,٢)	(٤,١)
المطلوبات	٢٧٤,٨١٧	٢٧١,٤٧٣	٢٦٣,١٦٧	٢٥٦,٦٠٥	٢٢٣,٦٠٨	١٨٢,٥٢٨	١٦٤,٤٧٤	١٧٥,٨٢٨	١٩٦,٥٢٨
	(٢٢,٩)	(٣١,٠)	(٢٩,٤)	(٣٥,٣)	(٢٢,٥)	(١١,٠)	-(٦,٥)	-(١٠,٥)	(١٣,٧)
أوراق مالية	١٧٨,٨٣١	١٧٨,٨٣١	١٧٨,٨٣١	١٧٨,٨٣١	١٢٩,٠٩٧	١٣٠,٥٩٧	١٣٠,٧٧١	١٢٣,١٢٣	١٦٥,٦٨٨
تسهيلات إئتمانية	٩٥,٩٨٦	٩٢,٦٤٢	٨٤,٣٣٦	٧٧,٧٧٤	٩٤,٥١١	٥١,٩٣١	٣٣,٧٠٣	٥٢,٧٠٥	٣٠,٨٤٠
الودائع ^{١/٤}	٧٨,١٩٥	٧٨,٨٠٥	٨٠,٢٠٥	٩١,٢٣١	٧٦,٤٧٦	٧٢,٦٩٣	٧٠,١٦٦	٧٤,٢٥٧	٧٥,٣٤٢
	(٢,٢)	(٣,٦)	(٦,١)	(٤,٨)	(٥,٢)	(٣,٦)	-(٥,٥)	-(١,٤)	(٣٣,٦)
صافى المطلوبات من البنوك	-١,٦٥٥	-١,١٠٥	-١,١٢٣	-٢,٧٠٦	-٢,٨٥٣	٥٦,٦٢٢	٨,٨١٠	٤٢,٤٣٨	٥١,٨٩٩
صافى البنود الموازنة ^{١/٥}	-١٣,٤٨٠	-٥,٧٠١	٤,٩١٩	٢٤,٩٤١	-٣٥,٠٦٧	-١٤١,٤٥٠	-٨٤,٩٥٥	-١٥٢,٩٩٤	-١٦٧,١٣٩
ملاحظات									
معدل دوران نقود الإحتياط ^{١/٦}	٧,٠٦	٦,٩٣	٦,٩٤	٥,٨٥	٦,٣٩	٦,٣٣	٦,٣٠	٥,٨٥	٦,٢٩

المصدر : البنك المركزى المصرى.

() معدل النمو عن الفترة المقابلة فى العام السابق.

* مبدئى.

بيانات معدلة.

١/ بيانات معدلة حيث قام البنك المركزى بتغيير الأسلوب المحاسبى لقياس حجم نقود الإحتياط بدءاً من بيانات يونيو ٢٠٠٣، وذلك فى إطار مراجعة تبويب عمليات السوق المفتوحة التى يقوم بها البنك المركزى. وأدت هذه المراجعة إلى استبعاد حجم عمليات السوق المفتوحة من "ودائع البنوك بالعملة المحلية لدى البنك المركزى" وإدراجها ضمن بند "صافى البنود الموازنة".

٢/ تم تفعيل إتفاقية الحساب المجدد بين البنك المركزى ووزارة المالية فى يونيو ٢٠٠٨، مما أدى إلى إهلاك جزء من السندات الصادرة عن وزارة المالية لصالح البنك المركزى.

٣/ تشمل صافى المطلوبات من الهيئات الإقتصادية و بنك الإستثمار القومى.

٤/ تم تحويل حسابات الودائع الحكومية (شاملة الهيئات العامة الإقتصادية والخدمية) من البنوك الى حساب الخزانة الموحد بالبنك المركزى بدءاً من ديسمبر ٢٠٠٦، تطبيقاً للقانون رقم ١٣٩ لسنة ٢٠٠٦.

٥/ يتضمن صافى الأصول و الخصوم غير المحددة و عمليات السوق المفتوحة.

٦/ الناتج المحلى الإجمالى / نقود الإحتياط.

٧/ قامت وزارة التخطيط بتقدير قيمة الناتج المحلى الإجمالى لعام ٢٠١٣/٢٠١٢ بنحو ١٧٧٨ مليار جنيه ، مقارنةً بناتج محلى إجمالى معدل قدره ١٥٤٢,٣ مليار جنيه لعام ٢٠١٢/٢٠١١.

جدول (٢٧): الودائع لدى البنوك^١

(مليون جنيه)

سبتمبر-١٢*	أغسطس-١٢#	يوليو-١٢	يونيو-١٢	سبتمبر-١١	سبتمبر-١٠	سبتمبر-٠٩	سبتمبر-٠٨	سبتمبر-٠٧	
١.٠٥٠.٥٠٧	١.٠٣٥.٨٨٤	١.٠٢٩.٥٨٤	١.٠٢٦.٦٨٦	٩٧٨.١٢٥	٩٢٣.٦٨٧	٨٣٢.٣٧١	٧٦٣.٧٠٣	٦٧٦.٤٦٢	إجمالي الودائع
(٧,٤)	(٦,٥)	(٥,٨)	(٦,٤)	(٥,٩)	(١١,٠)	(٩,٠)	(١٢,٩)	(١٤,٦)	
٨٠٥.٢٣٥	٧٩١.٤٢٢	٧٨٥.٦١١	٧٨٠.٨٨٦	٧٤٦.٣٢٤	٧١٦.٩٤٢	٦٢٧.٥٢٥	٥٦٧.٢٩٥	٤٨٧.٠١٦	بالعملة المحلية
٢٤٥.٢٧٢	٢٤٤.٤٦٢	٢٤٣.٩٧٣	٢٤٥.٨٠٠	٢٣١.٨٠١	٢٠٦.٧٤٥	٢٠٤.٨٤٦	١٩٦.٤٠٨	١٨٩.٤٤٦	بالعملة الأجنبية
٩٣٣.٦٦١	٩٢٠.٠٤٧	٩١٢.٥٧٠	٩٠٨.٠٧٠	٨٥٧.٤٢٩	٨١٠.٤٢٢	٧٢٥.١٩٨	٦٧٠.٧٩٣	٥٩٤.٤٨٩	الودائع غير الحكومية ^٢
(٨,٩)	(٧,٩)	(٦,٨)	(٧,١)	(٥,٨)	(١١,٨)	(٨,١)	(١٢,٨)	(١٧,٢)	
٧٤١.٥٠٣	٧٢٨.٥٣٠	٧٢٢.٤٥٩	٧١٨.٢١٧	٦٧٦.٧٢٦	٦٤٩.٣٥٩	٥٦١.٣٧٨	٥٠٨.٤٠٣	٤٣٦.٨١٠	بالعملة المحلية
١٩٢.١٥٨	١٩١.٥١٧	١٩٠.١١١	١٨٩.٨٥٣	١٨٠.٧٠٣	١٦١.٠٦٣	١٦٣.٨٢٠	١٦٢.٣٩٠	١٥٧.٤٧٩	بالعملة الأجنبية
١١٦.٨٤٦	١١٥.٨٣٧	١١٧.٠١٤	١١٨.٦١٦	١٢٠.٦٩٦	١١٣.٢٦٥	١٠٧.١٧٣	٩٢.٩١٠	٨١.٩٧٣	الودائع الحكومية
-(٣,٢)	-(٣,٥)	-(١,٢)	(١,٢)	(٦,٦)	(٥,٧)	(١٥,٤)	(١٣,٣)	-(١,٧)	
٦٣.٧٣٢	٦٢.٨٩٢	٦٣.١٥٢	٦٢.٦٦٩	٦٩.٥٩٨	٦٧.٥٨٣	٦٦.١٤٧	٥٨.٨٩٢	٥٠.٢٠٦	بالعملة المحلية
٥٣.١١٤	٥٢.٩٤٥	٥٣.٨٦٢	٥٥.٩٤٧	٥١.٠٩٨	٤٥.٦٨٢	٤١.٠٢٦	٣٤.٠١٨	٣١.٧٦٧	بالعملة الأجنبية
ملاحظات (نسبة مئوية)									
٢٣,٣	٢٣,٦	٢٣,٧	٢٣,٩	٢٣,٧	٢٢,٤	٢٤,٦	٢٥,٧	٢٨,٠	معدل الدولار في إجمالي الودائع
٢٠,٦	٢٠,٨	٢٠,٨	٢٠,٩	٢١,١	١٩,٩	٢٢,٦	٢٤,٢	٢٦,٥	معدل الدولار في الودائع غير الحكومية
٤٥,٥	٤٥,٧	٤٦,٠	٤٧,٢	٤٢,٣	٤٠,٣	٣٨,٣	٣٦,٦	٣٨,٨	معدل الدولار في الودائع الحكومية

المصدر : البنك المركزي المصري.

() معدل النمو عن الفترة المقابلة في العام السابق.

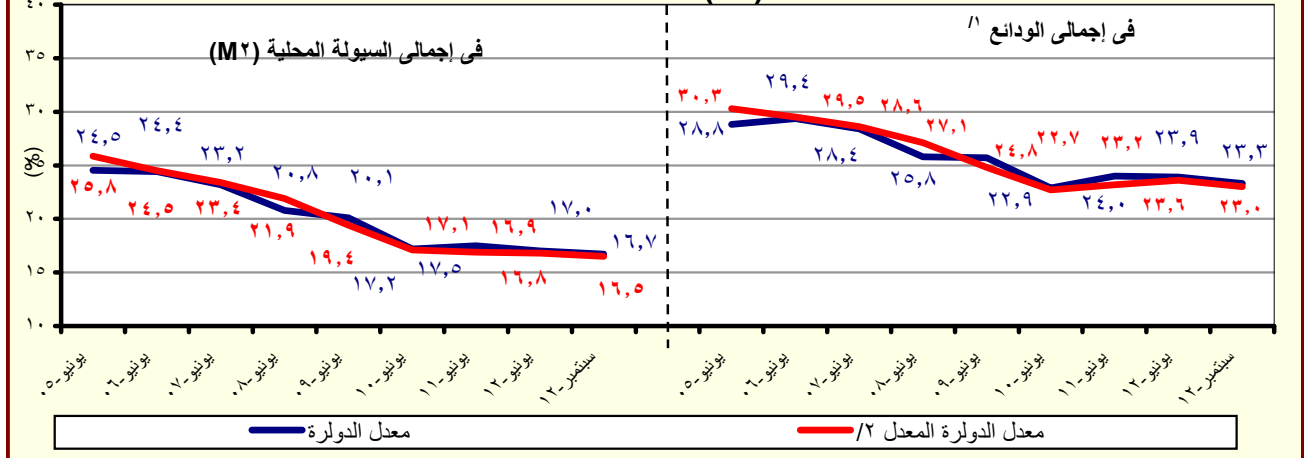
* مبدئي.

بيانات معدلة.

١/ لا تشمل الودائع لدى البنك المركزي .

٢/ تشمل ودائع كل من قطاع الأعمال العام والخاص والقطاع العائلي وغير المقيمين (قطاع العالم الخارجي). لا تشمل شيكات وحالات تحت التحصيل.

شكل (١٧) : معدلات الدولار



المصدر : البنك المركزي المصري.

١/ بخلاف الودائع لدى البنك المركزي المصري.

٢/ يشير الى معدل الدولار بعد تحديد أثر تغير سعر الصرف على المكون الأجنبي في جملة الودائع. وعلى سبيل المثال فإن معدل الدولار في إجمالي الودائع في يونيو ٢٠٠٨ كان ينبغي أن يبلغ ٢٧,١% بدلا من ٢٥,٨% في حالة عدم حدوث تغيير في سعر الصرف خلال العام السابق.

جدول (٢٨) : التسهيلات الائتمانية من البنوك ^{١/}

(مليون جنيه)

سبتمبر-٠٧	سبتمبر-٠٨	سبتمبر-٠٩	سبتمبر-١٠	سبتمبر-١١	يونيو-١٢	يوليو-١٢	اغسطس-١٢	سبتمبر-١٢*
٣٦٤,٠١٥	٤٢٢,٧٠٦	٤٢٩,٧٩٣	٤٦٧,٣٩٧	٤٧٨,٩٥٦	٥٠٦,٧٣٦	٥٠٥,١٤٠	٥٠٥,٥٠١	٥٠٨,٤٢٤
(١٠,٥)	(١٦,١)	(١,٧)	(٨,٧)	(٢,٥)	(٦,٩)	(٦,٣)	(٦,١)	(٦,٢)
٢٦,٣٥٢	٣٠,٩٣٢	٣٢,٤٤٠	٣٧,١٠١	٣٨,٠٢٦	٣٣,٥٨٩	٣٣,١٨٣	٣٣,٨٠٧	٣٥,٠١٢
(١٧,٨)	(١٧,٤)	(٤,٩)	(١٤,٤)	(٢,٥)	(١٥,٦)	(١٧,٧)	(١٢,٥)	(٧,٩)
١٠,٣٩٢	٨,٧٨٣	١٤,٠٦٣	١٨,٩٥٤	١٧,٦٥٦	١٤,٦١٥	١٤,٢٦٢	١٣,٩٠٢	١٣,٤٥٩
١٥,٩٦٠	٢٢,١٤٩	١٨,٣٧٧	١٨,١٤٧	٢٠,٣٧٠	١٨,٩٧٤	١٨,٩٢١	١٩,٩٠٥	٢١,٥٥٣
٣٣٧,٦٦٣	٣٩١,٧٧٤	٣٩٧,٣٥٣	٤٣٠,٢٩٦	٤٤٠,٩٣٠	٤٧٣,١٤٧	٤٧١,٩٥٧	٤٧١,٦٩٤	٤٧٣,٤١٢
(١٠,٠)	(١٦,٠)	(١,٤)	(٨,٣)	(٢,٥)	(٨,٩)	(٨,٥)	(٧,٧)	(٧,٤)
٢٤٢,١٥٢	٢٦٧,١١٦	٢٨١,٢٦٧	٢٩٦,٥٣٤	٣١٥,٣٩٠	٣٤٩,٥٦٠	٣٤٩,١٤٩	٣٤٩,٧٧٨	٣٥١,٧٩٩
٩٥,٥١١	١٢٤,٦٥٨	١١٦,٠٨٦	١٣٣,٧٦٢	١٢٥,٥٤٠	١٢٣,٥٨٧	١٢٢,٨٠٨	١٢١,٩١٦	١٢١,٦١٣

إجمالي أرصدة التسهيلات الائتمانية

للحكومة ^{٢/}

بالعملة المحلية

بالعملة الأجنبية

لغير الحكومة

بالعملة المحلية

بالعملة الأجنبية

ملاحظات (نسبة مئوية):

التسهيلات الائتمانية الممنوحة الى القطاع الخاص الى جملة التسهيلات ^{٣/}

القروض الى الودائع للقطاع غير الحكومي ^{٤/}

القروض الى الودائع للقطاع الحكومي

التسهيلات الائتمانية بالعملة الأجنبية الى جملة التسهيلات

التسهيلات الائتمانية بالعملة الأجنبية للقطاع الحكومي الى جملة التسهيلات الممنوحة للقطاع الحكومي

التسهيلات الائتمانية بالعملة الأجنبية للقطاع غير الحكومي الى جملة التسهيلات الممنوحة للقطاع غير الحكومي

المصدر : البنك المركزي المصري.

* مبدئي.

() معدل النمو عن الفترة المقابلة في العام السابق.

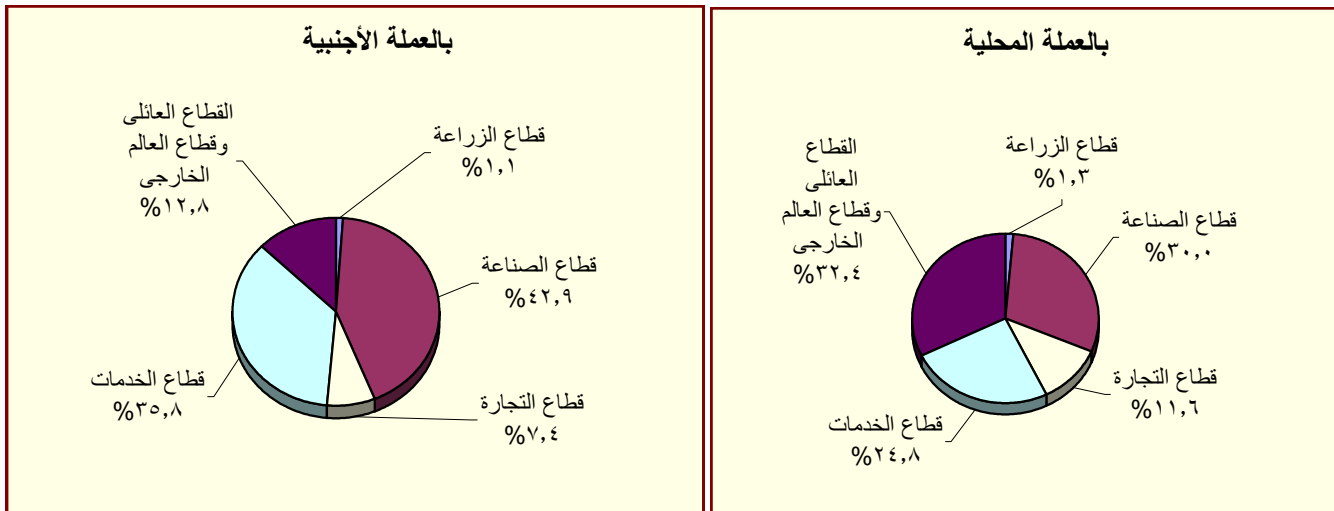
١/ لا يتضمن التسهيلات الائتمانية المقدمة من قبل البنك المركزي المصري.

٢/ يشمل الجهاز الإداري والهيئات الخدمية و المحليات والهيئات الاقتصادية.

٣/ يشمل كل من قطاع الأعمال الخاص والقطاع العائلي و قطاع العالم الخارجي (غير المقيمين) .

٤/ يشمل قطاع الاعمال العام، قطاع الأعمال الخاص و القطاع العائلي و قطاع العالم الخارجي (غير المقيمين).

شكل (١٨) : توزيع التسهيلات الائتمانية الممنوحة للجهات غير الحكومية بحسب القطاعات (سبتمبر ٢٠١٢)



المصدر : البنك المركزي المصري.

جدول (٢٩) : هيكل أسعار الفائدة المحلية

متوسط سنوي	سعر خصم البنك المركزي ^{١/}	متوسط سعر الفائدة على القروض (سنة فأقل) ^{٢/}	متوسط سعر الفائدة على الودائع ٣ أشهر ^{٢/}	سعر العائد على أنون خزائنة ٩١ يوم	سعر العائد على شهادات الإستثمار ^{٣/١}	سعر العائد على ودائع صندوق توفير البريد ^{١/}
٢٠٠٣/٢٠٠٢	١٠,٠٠	١٣,٧٠	٨,٦٩	٨,٣١	١٠,٥٠	١٠,٥٠
٢٠٠٤/٢٠٠٣	١٠,٠٠	١٣,٤٠	٧,٩٦	٨,٤١	١٠,٥٠	١٠,٥٠
٢٠٠٥/٢٠٠٤	١٠,٠٠	١٣,٣٩	٧,٦٦	١٠,١٢	١٠,٥٠	١٠,٥٠
٢٠٠٦/٢٠٠٥	٩,٠٠	١٢,٧١	٦,٥٣	٨,٨٢	٩,٥٠	٩,٥٠
٢٠٠٧/٢٠٠٦	٩,٠٠	١٢,٦٤	٦,٠١	٨,٦٥	١٠,٠٠	٩,٥٠
٢٠٠٨/٢٠٠٧	١٠,٠٠	١٢,٢٢	٦,٠٩	٦,٩٧	١٠,٠٠	٩,٥٠
٢٠٠٩/٢٠٠٨	٩,٠٠	١٢,٣٩	٧,٠٣	١١,٣٢	١٠,٠٠	٩,٢٧
٢٠٠٩/٢٠١٠	٨,٥٠	١١,٣٥	٥,٩٧	٩,٨٦	٩,٥٨	٩,٠٠
٢٠١٠/٢٠١١	٨,٥٠	١٠,٨٤	٦,٥٢	١٠,٢٠	٩,٥٠	٩,٠٠
متوسط شهري						
أكتوبر-١١	٨,٥٠	١١,٣٠	٧,٠٠	١٢,٥٢	١٠,٠٠	٩,٠٠
نوفمبر-١١	٩,٥٠	١١,٤٠	٧,١٠	١٣,٠٤	١١,٥٠	٩,٠٠
ديسمبر-١١	٩,٥٠	١١,٨٠	٧,٢٠	١٤,٠٨	١١,٥٠	٩,٠٠
يناير-١٢	٩,٥٠	١١,٩٠	٧,٤٠	١٣,٨٦	١١,٥٠	٩,٠٠
فبراير-١٢	٩,٥٠	١١,٩٠	٧,٦٠	١٣,٨٣	١١,٥٠	٩,٠٠
مارس-١٢	٩,٥٠	١٢,٠٠	٧,٧٠	١٣,٨٣	١١,٥٠	٩,٠٠
أبريل-١٢	٩,٥٠	١٢,١٠	٧,٦٠	١٣,٩٥	١١,٥٠	٩,٠٠
مايو-١٢	٩,٥٠	١١,٩٠	٧,٦٠	١٤,٢٩	١١,٥٠	٩,٠٠
يونيو-١٢	٩,٥٠	١١,٩٠	٧,٧٠	١٤,٦٠	١١,٥٠	٩,٠٠
يوليو-١٢	٩,٥٠	١٢,٠٠	٧,٧٠	١٤,٣٣	١١,٥٠	٩,٠٠
أغسطس-١٢	٩,٥٠	١٢,٠٠	٧,٧٠	١٤,٢١	١١,٥٠	٩,٠٠
سبتمبر-١٢	٩,٥٠	١٢,٠٠	٧,٧٠	١٣,٤٣	١١,٥٠	٩,٠٠
أكتوبر-١٢	٩,٥٠	--	--	١٢,٦١	١١,٥٠	٩,٠٠

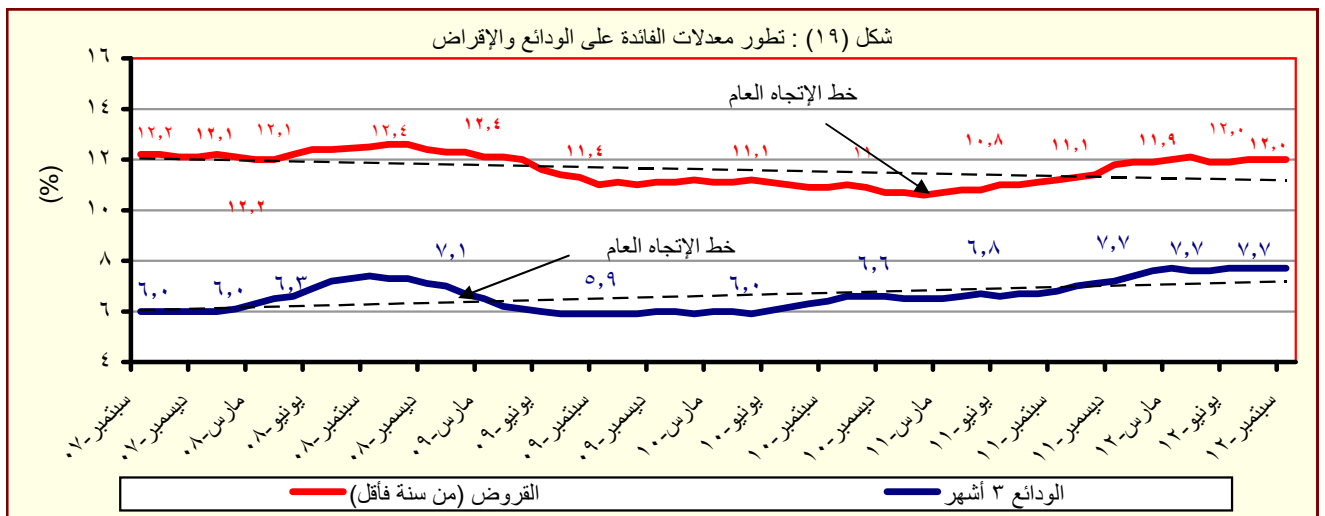
المصدر : البنك المركزي المصري.

-- بيان غير متاح.

١/ أسعار نهاية الفترة.

٢/ بدءاً من سبتمبر ٢٠٠٥، تعكس البيانات المتوسط المرجح لسعر الفائدة الشهري لمجموعة من البنوك تمثل نحو ٨٠% من تعاملات الجهاز المصرفي. وقبل هذا التاريخ، تعكس البيانات متوسط بسيط لأسعار الفائدة الأسبوعية لأغلبية البنوك.

٣/ فائدة بسيطة.



المصدر : البنك المركزي المصري.

جدول (٣٠) : متوسط أسعار عائد المعاملات بين البنوك (الإنترنتك) ^{١/}

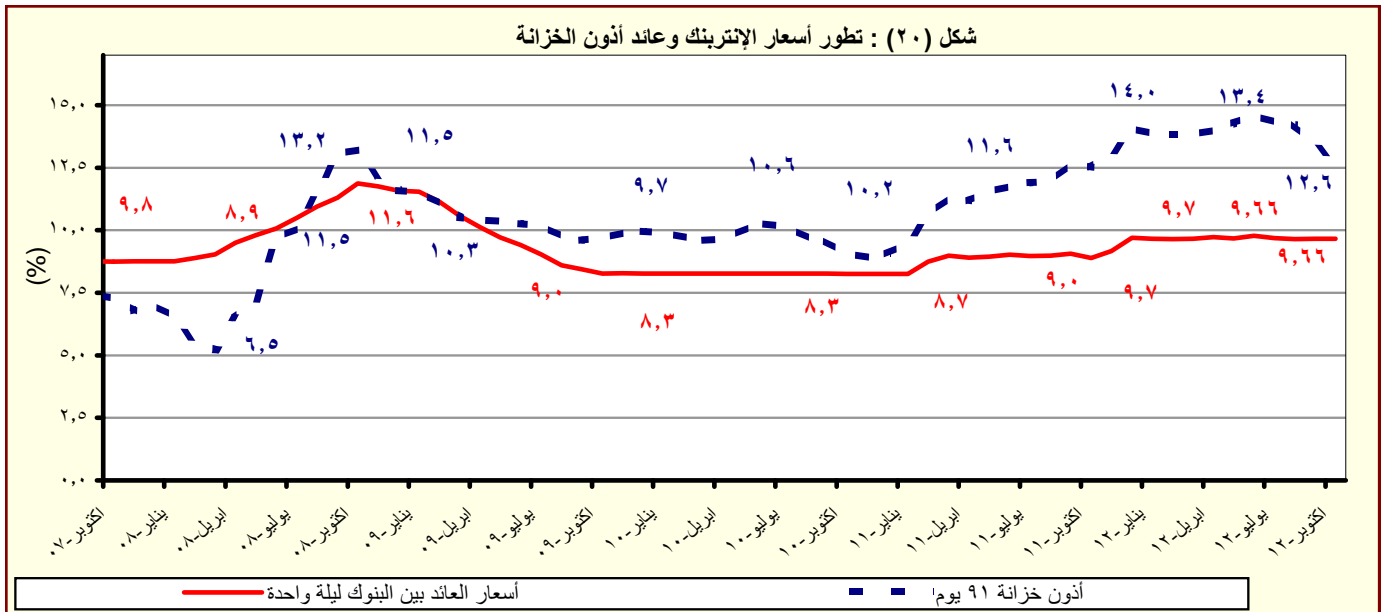
أكثر من شهر	شهر	أسبوع	ليلة واحدة	متوسط سنوي
٩,٩	٩,٧	٩,٤	٨,٤	٢٠٠٣
١٠,٣	١٠,٧	٩,٨	٨,٢	٢٠٠٤
١٠,٧	١٠,٤	١٠,١	٩,٥	٢٠٠٥
٨,٨	٨,٨	٨,٨	٨,٦	٢٠٠٦
٩,١	٩,٠	٨,٩	٨,٨	٢٠٠٧
١٠,٣	١٠,٢	١٠,٣	١٠,٣	٢٠٠٨
٩,٦	٩,١	٩,٥	٩,٥	٢٠٠٩
٨,٤	٨,٣	٨,٣	٨,٣	٢٠١٠
متوسط شهري				
٩,٣٠	--	٩,٢٠	٨,٨٩	اكتوبر-١١
٩,٣١	٩,١٠	٩,٢٧	٩,١٧	نوفمبر-١١
١١,٣٠	١٠,٠٥	٩,٨٣	٩,٧٠	ديسمبر-١١
٩,٩٠	٩,٩٤	٩,٨١	٩,٦٦	يناير-١٢
--	١٠,٣٧	٩,٧٧	٩,٦٤	فبراير-١٢
٩,٩١	١٠,٤٨	٩,٨٠	٩,٦٥	مارس-١٢
١١,٢٥	٩,٩٤	٩,٨١	٩,٧٣	ابريل-١٢
١٠,٠٨	١٠,٢٥	٩,٨٣	٩,٦٧	مايو-١٢
--	١٠,١٤	٩,٩٥	٩,٧٨	يونيو-١٢
١٠,٠٠	١٠,٢٥	٩,٨٥	٩,٦٨	يوليو-١٢
١٠,٤٩	٩,٨٥	٩,٧٩	٩,٦٥	اغسطس-١٢
١٠,٠٥	٩,٩٦	٩,٨٣	٩,٦٦	سبتمبر-١٢
١٠,١٥	١٠,٢٥	٩,٨١	٩,٦٦	اكتوبر-١٢

المصدر : البنك المركزي المصري.

-- بيان غير متاح

١/ تم استخدام بيانات متوسط أسعار العائد بين البنوك (الإنترنتك) بدلا من متوسط تكلفة الاقتراض بين البنوك (كايبور) بدءا من مارس ٢٠٠٣. وتعد أسعار العائد بين البنوك مقياسا أفضل لتطورات السوق لتغطيتها الأوسع لمعاملات البنوك التجارية، والمتخصصة، وبنوك الاستثمار.

شكل (٢٠) : تطور أسعار الإنترنتك وعائد أنون الخزنة



المصدر : البنك المركزي المصري.