

القسم الأول

نظرة عامة على الأداء الإقتصادي و المالي

- أ- مؤشرات الإقتصاد العيني و الحقيقي و مصادر النمو..... ١
- ب- السكان و التشغيل..... ٢
- ج- الأسعار المحلية (متوسط الفترة)..... ٢
- د- مؤشرات المالية العامة..... ٣
- هـ ملخص الدين العام المحلي (بالمليون جنييه، رصيد نهاية الفترة)..... ٤
- و- إجمالي الدين العام الخارجي (مليون دولار، رصيد نهاية الفترة)..... ٤
- ز- خدمة الدين الحكومي (مليون جنييه، تدفقات)..... ٤
- ح- المؤشرات النقدية (نهاية الفترة)..... ٥
- ط- القطاع المالي والاستثمارات..... ٦
- ي- معاملات القطاع الخارجي..... ٧

القسم الأول: نظرة عامة على الأداء الإقتصادي والمالي

بيان ربع سنوي				بيان سنوي				
يوليو - سبتمبر *٢٠١١	يونيو - ابريل *٢٠١١	مارس - يناير *٢٠١١	سبتمبر - يوليو #*٢٠١٠	٢٠١١/٢٠١٠ ^{١*}	٢٠١٠/٢٠٠٩	٢٠٠٩/٢٠٠٨	٢٠٠٨/٢٠٠٧	٢٠٠٧/٢٠٠٦
أ. الاقتصاد العيني (بالأسعار الجارية)								
٤٠٢٤١٠٠	٣٥٠٢٠٠	٣١٦٤٢٠٠	٣٦٤٤٣٠٠	١٤٣٧١٤٨٠٠	١٤٢٠٦٦٠٠	١٤٠٤٢٤٢٠٠	٨٩٥٥٠٠	٧٤٤٨٠٠
٦٧٠٥٩٨	٥٨٠٩٦٢	٥٣٠٨٩٨	٦٤٠٠٧٤	٢٣٦٤١١٦	٢١٨٠٨٨٩	١٨٩٤٠٩٤	١٦٢٤٦٨٨	١٣٠٤٤٧٣
٣٨٦٤٠٠١	٣٣٢٠٣٢٣	٣٠١٠٥٤٠	٣٤٨٠٩١٥	١٤٣٠٩٤٩٠٦	١٤١٥٠٠٥٩٠	٩٩٤٤٠٥٥	٨٥٥٣٠٢	٧١٠٣٨٨
٦٤٠٨٩٢	٥٥٠٩٥٢	٥١٤٤٠٠	٦١٤٣٦٨	٢٢٥٤٤٦٣	٢٠٨٠٧٢٨	١٨٠٣٥٩	١٥٥٣٨٥	١٢٤٤٤٤٤
١٩٠٧٩٢	١٧٠٥٩٨	١٥٠٨٨٩	١٨٤٣٠٦	١٧٤٢٣٣	١٥٠٥١٤	١٣٧٠٢	١٢٠٣٠	١٠٤٢١١
٣٠٣٢٧	٢٠٩٦٣	٢٠٧٠٨	٣٠٢٢٠	٢٠٩٦٦	٢٠٨١٤	٢٠٤٨٦	٢٠١٨٦	١٠٧٨٩
ب. مؤشرات الاقتصاد العيني ومصادر النمو^{١/}								
(معدل النمو)								
٠,٢	٠,٤	٤,٣-	٥,٥	١,٨	٥,١	٤,٧	٧,٢	٧,١
٠,٣	٠,٣	٣,٨-	٥,٥	١,٩	٥,١	٤,٧	٧,٢	٧,١
٠,٤-	٠,٨-	٣,٣-	٣,٩	١,١	٤,٣	٥,٠	٦,١	٦,٣
٠,٣	٠,٨	٦,٨-	٨,٥	٢,٥	٦,٧	٣,٧	١٠,٧	٩,٥
٢,٧	٢,٨	١,٤	٤,٦	٣,٤	٤,٥	٥,٨	٣,٥	٤,٣
١١,٤-	٣,٦-	٢٥,٩-	١٠,١	٤,٤-	٨,٠	٩,١-	١٥,٥	٢٣,٨
٤,٧	٣,٦	٦,٤	٥,٧	٤,٩	٤,٢	٥,٧	٥,٢	٦,٠
٥,٠	٣,٥	٦,٩	٦,٠	٥,٠	٤,١	٥,٧	٥,٧	٦,٩
٢,٨	٤,٢	٣,٦	٣,٣	٣,٨	٤,٥	٥,٦	٢,١	٠,٢
٢,٩-	٧,٣-	١,٥	١٠,٠	٣,٧	٣,٠-	١٤,٥-	٢٨,٨	٢٣,٣
١,٨-	٢,٠-	٦,٥-	٣,١	٠,٦-	٢,٨	٢,٤	٥,٠	٥,١
الإدخار المحلي^{١/}								
٤٢,٧-	١٠,٨	٣٤,٨-	٤٨,٦	٥,١	٣١,٦	١٣,٠-	٢٤,١	١٤,٧
٥,٨	١٤,٧	١٠,٥	١١,٣	١٣,٢	١٤,٣	١٢,٦	١٦,٨	١٦,٣
الاستثمارات المحلية^{١/٥}								
١١,٠-	١,٩-	٢٧,٦-	٢٣,٧	٠,٣-	١٧,٧	٠,٢-	٢٩,١	٣٤,٢
١٢,٥	١٩,٢	١٤,٩	١٥,٥	١٧,١	١٩,٥	١٩,٢	٢٢,٤	٢٠,٩

المصدر: وزارة التنمية الاقتصادية.

* بيان مبدئي، وقابل للتعديل.

بيان معدل في ضوء البيانات الحديثة الصادرة عن وزارة التنمية الاقتصادية.

١/ قامت وزارة التنمية الاقتصادية بمراجعة بيانات الناتج المحلي الإجمالي لعام ٢٠١١/١٠ على أساس ربع سنوي.

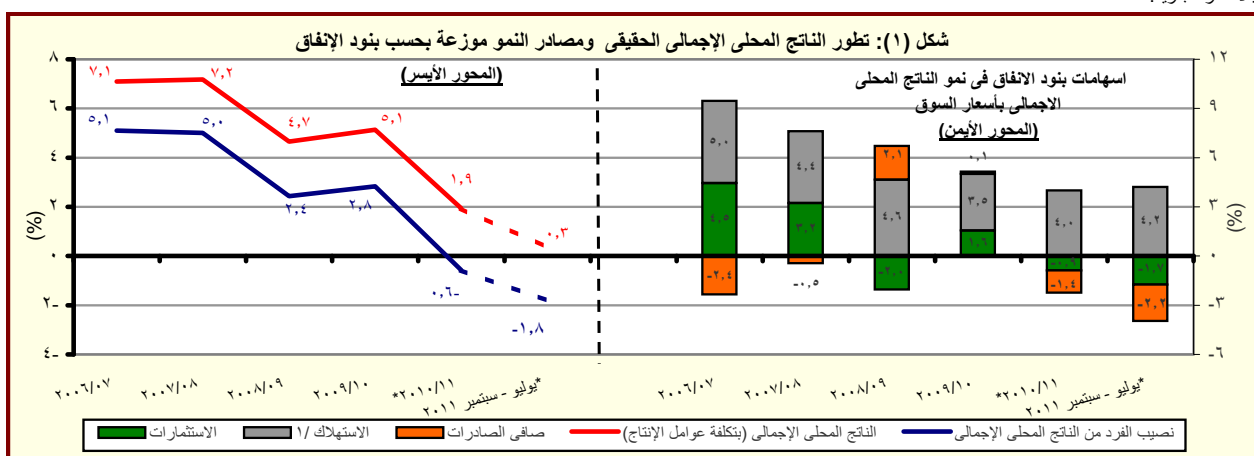
٢/ تم حساب معدلات النمو الحقيقية باستخدام الأسعار الثابتة لعام ٢٠٠٢/٢٠٠١، ولكن بدءاً من عام ٢٠٠٨/٢٠٠٧ تم حساب معدلات النمو باستخدام الأسعار الثابتة لعام ٢٠٠٧/٠٦.

٣/ تشمل نشاط قطاع البترول والغاز الطبيعي.

٤/ تشمل صافي الضرائب غير المباشرة.

٥/ رأس المال الثابت، يشمل التغير في المخزون.

٦/ بالأسعار الجارية.



المصدر: وزارة التنمية الاقتصادية.

* بيان مبدئي، وقابل للتعديل.

١/ متضمن الاستهلاك العام والخاص.

القسم الأول: نظرة عامة على الأداء الإقتصادي والمالي (تابع)

بيان ربع سنوي				بيان سنوي				
أكتوبر-ديسمبر ٢٠١١	يوليو-سبتمبر ٢٠١١	يونيو-أبريل ٢٠١١	أكتوبر-ديسمبر ٢٠١٠	٢٠١١/١٠	٢٠١٠/٠٩	٢٠٠٩/٠٨	٢٠٠٨/٠٧	٢٠٠٧/٠٦
ج . السكان								
٨١,٣	٨١,٠	٨٠,٤	٧٩,٦	٨٠,٤	٧٨,٧	٧٦,٨	٧٥,٢	٧٣,٦
إجمالي عدد السكان (بالمليون نسمة) ^{١/}								
٢,١	٢,٠	٢,٢	٢,٤	٢,٢	٢,٤	٢,٢	٢,١	٢,٣
معدل نمو السكان								
د . الأسعار المحلية (متوسط الفترة)								
٨,٥	٩,٠	١١,٩	١٠,٦	١١,٠	١١,٧	١٦,٢	١١,٧	١١,٠
معدل التضخم وفقاً لأسعار المستهلكين (حضر الجمهورية) ^{٢/}								
٨,٠	١٤,٣	٢٠,٠	١٤,٤	١٥,٩	٥,٠	٢,٥	١٧,٧	١١,٨
معدل التضخم وفقاً لأسعار المنتجين ^{٣/}								
٩,٥	٨,٥	٨,٥	٨,٥	٨,٥	٨,٥	٩,٠	١٠,٠	٩,٠
سعر خصم البنك المركزي ^{٤/}								
١٣,٢	١٢,٢	١١,٥	٩,٠	١٠,٢	٩,٩	١١,٣	٧,٠	٨,٧
سعر الفائدة على أدون الخزانة (٩١ يوم)								
٧,١	٦,٧	٦,٦	٦,٦	٦,٥	٦,٣	٦,٥	٦,٥	٦,١
سعر الفائدة على الودائع (٣ أشهر) ^{٤/}								
٩,٢٥	٩,٠١	٨,٩٦	٨,٢٦	٨,٥	٨,٣	٩,٥	١٠,٣	٨,٨
سعر العائد بين البنوك - ليلة واحدة ^{٦/}								
٥,٩٨	٥,٩٥	٥,٩٤	٥,٧٥	٥,٨١	٥,٥١	٥,٥١	٥,٥٠	٥,٧١
سعر الصرف (جنيه مقابل الدولار)								

المصادر: وزارة التنمية الإقتصادية والبنك المركزي المصري والجهاز المركزي للتعينة العامة والإحصاء.

تغيير في السلسلة. تعكس البيانات قبل ٢٠٠٧/٢٠٠٧ معدلات التضخم وفقاً لأسعار الجلمة.

-- بيان غير متاح

١/ لا يتضمن المصريون المقيمين في الخارج.

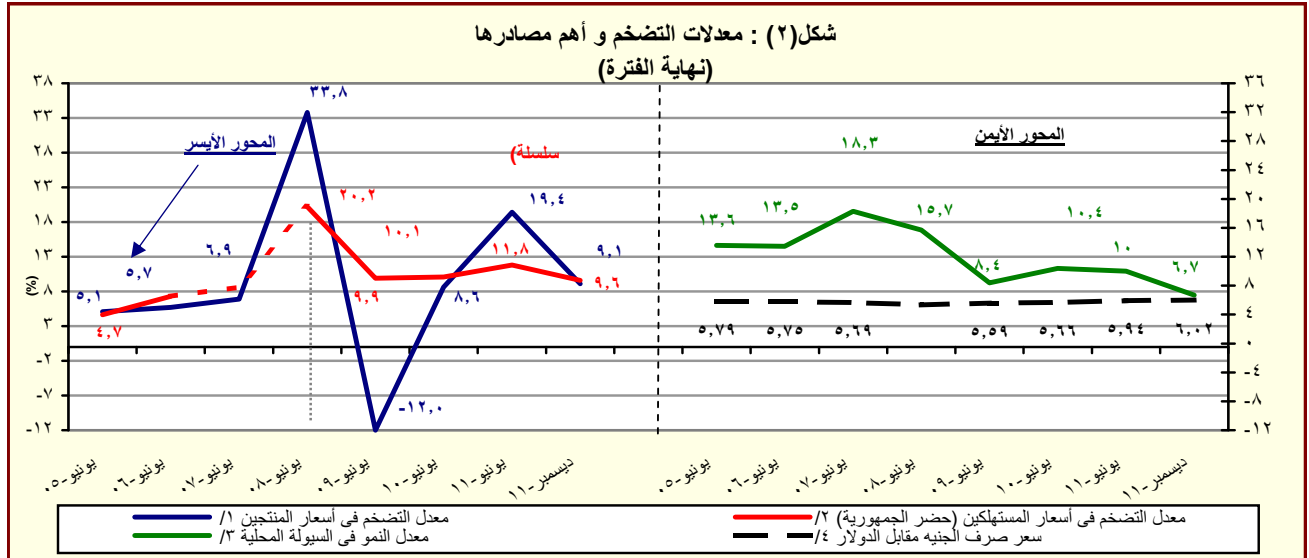
٢/ بدءاً من أغسطس ٢٠٠٩، تم استحداث سلسلة أرقام قياسية جديدة لأسعار المستهلكين (حضر الجمهورية) باستخدام الأوزان المستخرجة من بحث الدخل والإنفاق والاستهلاك لعام ٢٠٠٩/٢٠٠٨ مع استخدام بيانات شهر يناير ٢٠١٠ كفترة الأساس. وفيما يخص بيانات ما قبل ذلك التاريخ، فقد استخدمت الأوزان المستخرجة من بحث الدخل والإنفاق والاستهلاك لعام ٢٠٠٤/٢٠٠٥ مع استخدام يناير ٢٠٠٧ كفترة أساس.

٣/ قام الجهاز المركزي للتعينة العامة والإحصاء بإصدار رقم قياسي جديد لأسعار المنتجين بدءاً من سبتمبر ٢٠٠٧ ليحل محل الأرقام القياسية لأسعار الجلمة، وذلك باستخدام أسعار السلع والخدمات للسنة المالية (٢٠٠٥-٢٠٠٤) كفترة أساس لسلسلة الأرقام القياسية، كما تم استخراج الأوزان باستخدام متوسط عامي (٢٠٠٢-٢٠٠٣، ٢٠٠٣-٢٠٠٤) للقيم الإجمالية للإنتاج الصناعي والزراعي والخدمي.

٤/ البيانات تعكس نهاية الفترة.

٥/ البيان يعكس نهاية نوفمبر ٢٠١١.

٦/ متوسط ميلادي.



المصدر: البنك المركزي المصري والجهاز المركزي للتعينة العامة والإحصاء

تغيير في السلسلة. تعكس البيانات قبل يونيو ٢٠٠٧ معدلات التضخم وفقاً لأسعار الجلمة.

٢/ بدءاً من أغسطس ٢٠٠٩، تم استحداث سلسلة أرقام قياسية جديدة لأسعار المستهلكين (حضر الجمهورية) باستخدام الأوزان المستخرجة من بحث الدخل والإنفاق والاستهلاك لعام ٢٠٠٩/٢٠٠٨ مع استخدام بيانات شهر يناير ٢٠١٠ كفترة الأساس. وفيما يخص بيانات ما قبل ذلك التاريخ، فقد استخدمت الأوزان المستخرجة من بحث الدخل والإنفاق والاستهلاك لعام ٢٠٠٥/٢٠٠٤ مع استخدام يناير ٢٠٠٧ كفترة أساس.

٣/ يعرف إجمالي السيولة المحلية كإجمالي صافي الأصول الأجنبية وصافي الأصول المحلية لدى الجهاز المصرفي (في جانب الأصول)، أو كجملة المعروض النقدي وأشباه النقود لدى الجهاز المصرفي (في جانب الخصوم).

٤/ يعكس البيان متوسط شهري.

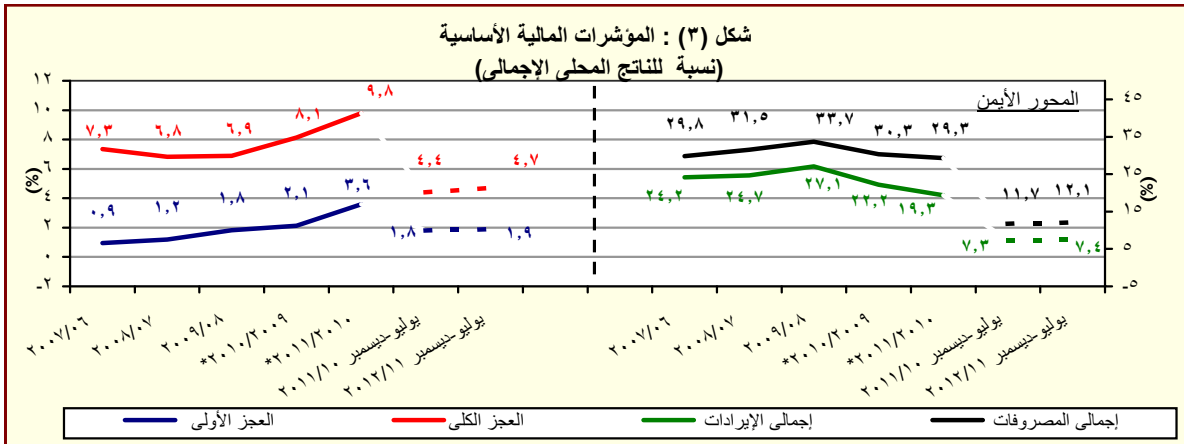
القسم الأول: نظرة عامة على الأداء الإقتصادي والمالي (تابع)

يوليو-ديسمبر	٢٠١٢/١١	٢٠١١/١٠ * ٢٠١١/١١	٢٠١٠/٠٩ * ٢٠١٠/١٠	٢٠٠٩/٠٨	٢٠٠٨/٠٧	٢٠٠٧/٠٦
٢٠١٢/١١	(موازنة)	(ختامي مبدئي)	(فطى)	(فطى)	(فطى)	(فطى)
د. مؤشرات المالية العامة ^{1/}						
١- قطاع الموازنة العامة (بالمليون جنيه) ^{2/}						
إجمالي الإيرادات	١١٦,٦٢١	٣٤٩,٦٤٧	٢٦٥,٢٨٦	٢٦٨,١١٤	٢٨٢,٥٠٥	٢٢١,٤٠٤
إجمالي المصروفات	١٨٩,٦٧٣	٤٩٠,٥٩٠	٤٠١,٨٦٦	٣٦٥,٩٨٧	٣٥١,٥٠٠	٢٨٢,٤٩٠
العجز الأولي ^{٤/}	٢٩,٠٥٢	٢٧,٩٨٠	٤٩,٣٨٣	٢٥,٧٠٥	١٩,٠١٦	١٠,٠٩٤
العجز النقدي ^{٥/}	٧٣,٠٥٢	١٤٠,٩٤٣	١٣٦,٥٨٠	٩٧,٨٧٢	٦٨,٩٩٥	٦٠,٨٨٦
العجز الكلي	٧٣,٧٥٢	١٣٤,٤٢٨	١٣٤,٤٦٠	٩٨,٠٣٨	٧١,٨٢٦	٦١,١٢٢
٢- قطاع الموازنة العامة ^{٦/} (معدل نمو سنوي)						
إجمالي الإيرادات	١٦,٩	٢٠,٦	-١,١	-٥,١	٢٧,٦	٢٢,٩
الإيرادات الضريبية	٥,٧	١٥,٩	١٢,٧	٤,٥	١٩,٠	٢٠,٠
الإيرادات غير الضريبية	٥١,٧	٣١,١	-٢٥,٠	-١٨,٢	٤١,٧	٢٧,٨
إجمالي المصروفات (ومنها):	١٧,٧	١٧,٣	٩,٨	٤,١	٢٤,٥	٢٧,١
الأجور وتعويضات العاملين	٢٧,٣	٢٢,٧	١٢,٨	١٢,١	٢١,٢	٢٠,٥
الفوائد المدفوعة	٢٣,٣	٢٢,٧	١٧,٦	٣٧,٠	٤,٥	٥,٩
٣- قطاع الحكومة العامة (مليون جنيه) ^{١/}						
إجمالي الإيرادات	--	٣٩٠,٩٩٧	٣٠٢,٠١٠	٣٠٣,٣٧٤	٢٨٨,٥٤٤	٢٤٨,٨٣٤
إجمالي المصروفات	--	٥٢٧,٤٢٣	٤٤٠,٤١١	٣٩٦,٦٩٣	٣٥٦,٩٤٢	٣٠٥,٧٩٤
العجز الكلي	--	١٢٩,٤٢٦	١٣٤,١٣٨	٩٨,٧٩٦	٧٢,٣٧٨	٦٧,٥٦٣
٤ - نسبة إلى الناتج المحلي الإجمالي ^{٢/}						
قطاع الموازنة العامة ^{٣/}						
إجمالي الإيرادات	٧,٤	٢٢,٣	١٩,٣	٢٢,٢	٢٧,١	٢٤,٧
الإيرادات الضريبية	٥,١	١٤,٨	١٤,٠	١٤,١	١٥,٧	١٥,٣
الإيرادات غير الضريبية	٢,٣	٧,٥	٥,٣	٨,١	١١,٤	٩,٤
إجمالي المصروفات (ومنها):	١٢,١	٣١,٢	٢٩,٣	٣٠,٣	٣٣,٧	٣١,٥
الأجور وتعويضات العاملين	٣,٤	٧,٥	٧,٠	٧,١	٧,٣	٧,٠
الفوائد المدفوعة	٢,٨	٦,٨	٦,٢	٦,٠	٥,١	٥,٦
العجز الأولي ^{٤/}	١,٩	١,٨	٣,٦	٢,١	١,٨	١,٢
العجز النقدي ^{٥/}	٤,٧	٩,٠	١٠,٠	٨,١	٦,٦	٦,٨
العجز الكلي	٤,٧	٨,٦	٩,٨	٨,١	٦,٩	٦,٨
الحكومة العامة ^{١/}						
العجز الأولي ^{٤/}	--	٢,١	٤,٢	٣,٠	٢,٧	٣,٠
العجز الكلي	--	٨,٢	٩,٨	٨,٢	٦,٩	٧,٥

المصدر: وزارة المالية

-- بيان غير متاح.
* بيان مبدئي تحت المراجعة. جدير بالذكر أن البيانات الأولية لأداء الموازنة العامة للدولة للعام المالي ٢٠١١/٢٠١٠ لا تزال مبدئية وقابلة للتعديل لحين الانتهاء من الحسابات الختامية لأجهزة الدولة.

- ١/ تعكس بيانات الموازنة بعد التصديق عليها من قبل المجلس الأعلى للقوات المسلحة.
- ٢/ تم إعادة تويبب فعاليات الموازنة العامة لتتفق مع معايير صندوق النقد الدولي والمعروفة بـ GFS ٢٠٠١ (على أساس نقدي).
- ٣/ يشمل قطاع موازنة الجهاز الإداري والمحليات، والهيئات الخدمية العامة.
- ٤/ العجز الكلي مخصصاً منه الفوائد المدفوعة.
- ٥/ العجز الكلي بدون صافي حيازة الأصول المالية.
- ٦/ يشمل المعاملات المالية لكل من أجهزة الموازنة العامة، وبنك الإستثمار القومي، وصناديق التأمين والمعاشات، ومع مراعاة إستبعاد كافة المعاملات البنائية للجهاز الثلاث لمنع ازدواجية الحساب.
- ٧/ قامت وزارة التنمية الإقتصادية بتقدير قيمة الناتج المحلي الإجمالي لعام ٢٠١٢/٢٠١١ بنحو ١٥٧٠ مليار جنيه، مقارنةً بناتج محلي إجمالي معدل قدره ١٣٧١,٨ مليار جنيه لعام ٢٠١١/٢٠١٠.



المصدر: وزارة المالية

* بيان مبدئي، تحت المراجعة.

القسم الأول: نظرة عامة على الأداء الإقتصادي والمالي (تابع)

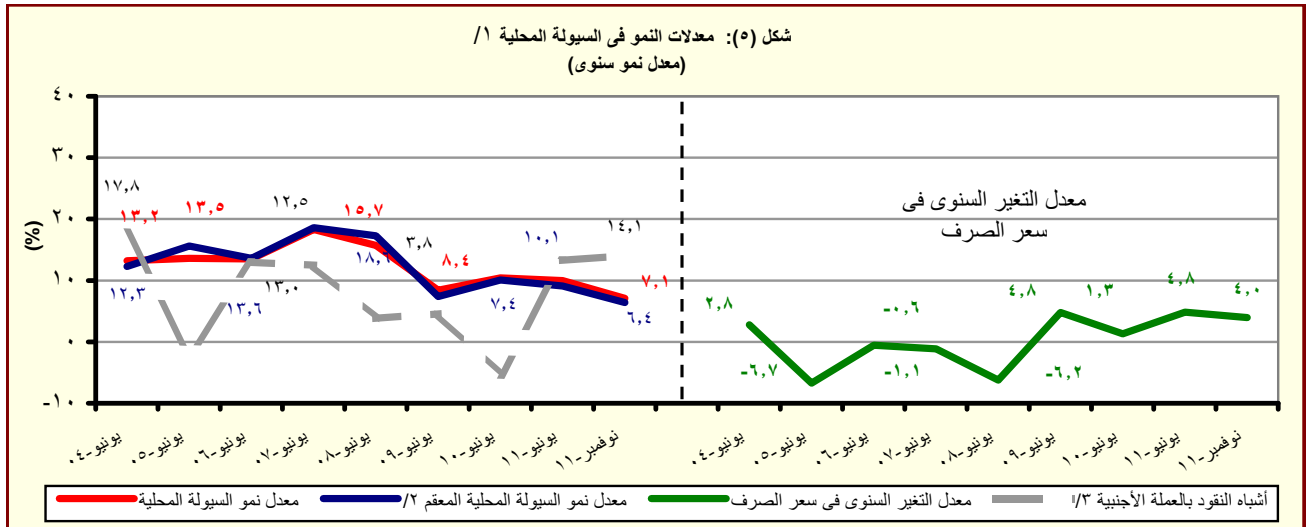
بيان ربع سنوي				بيان سنوي			
سبتمبر- ٢٠١١	مارس- ٢٠١١	ديسمبر- ٢٠١٠	يونيو- ٢٠١١	يونيو- ٢٠١٠	يونيو- ٢٠٠٩	يونيو- ٢٠٠٨	يونيو- ٢٠٠٧
١. ملخص الدين العام المحلي							
(بالمليون جنيه، رصيد نهاية الفترة) ^{١٧}							
١٠٠١٩٠٤٠	٩٣٢٠٦٢٦	٨٨٩٠١٥٤	٨٦٣٠٧٩٢	٩٦٧٠٢٩٠	٨٠٨٠٣٨٤	٦٩٩٠٦٦٧	٥٩٩٠٦٠٣
(١٨٠٠)	(١٥٠١)	(١٤٠٤)	(١٤٠٩)	(١٩٠٧)	(١٥٠٥)	(١٦٠٧)	(١٠٠٥)
١٦٢٠٨٥٩	١٥٣٠٧٤٣	١٥٠٠٢٨٦	١٤٥٠٠١٣	١٥٩٠١٧٨	١٤٤٠٥٦٦	١٣٧٠٣٤١	١٢٠٠٩٠٤
(١٢٠٣)	(٧٠٧)	(٥٠٣)	(٣٠٧)	(١٠٠١)	(٥٠٣)	(١٣٠٦)	(٧٠٢)
٨٥٦٠٦٨١	٧٧٨٠٨٨٣	٧٣٨٠٨٦٨	٧١٨٠٧٧٩	٨٠٨٠١١٢	٦٦٣٠٨١٨	٥٦٢٠٣٢٦	٤٧٨٠٦٩٩
(١٩٠٢)	(١٦٠٧)	(١٦٠٤)	(١٧٠٥)	(٢١٠٧)	(١٨٠٠)	(١٧٠٥)	(١٠٠١)
٩٤١٠٣٣٧	٨٤٧٠٩٢١	٨٠٦٠١٠٦	٧٨٠٠٦٢١	٨٨٩٠٤٠٥	٧٣٣٠٣٨٧	٦١٥٠٨٤٩	٥١٢٠٩٨٢
(٢٠٠٦)	(١٦٠٨)	(١٥٠٩)	(١٧٠٣)	(٢١٠٢)	(١٩٠١)	(٢٠٠١)	(٨٠٢)
١٦٩٠٥٠٢	١٦٤٠٢٦١	١٦٢٠٥٩٥	١٥٩٠٠٣٠	١٦٦٠٥٢٧	١٥٨٠٥٣١	١٤٤٠٨١١	١٣١٠٤٤٣
(٦٠٦)	(٦٠٨)	(٢٠٢)	(٤٠٩)	(٥٠٠)	(٦٠٥)	(١٣٠٦)	(١٢٠٠)
٧٧١٠٨٣٥	٦٨٣٠٦٦٠	٦٤٣٠٥١١	٦٢١٠٥٩١	٧٢٢٠٥١٨	٥٧٤٠٨٥٦	٤٦٧٠٣٨	٣٨١٠٩٣٩
(٢٤٠٢)	(١٩٠٥)	(١٩٠٩)	(٢٠٠٩)	(٢٥٠٧)	(٢٣٠١)	(٢٢٠٣)	(٣٠٤)
٩٩٦٠٥٨٠	٨٩٠٠٦٨٢	٨٤٤٠٣١	٨١٦٠٧٧٣	٩٣٢٠٤٦٠	٧٦٩٠٧٨٣	٦٤٣٠٢٢٨	٥٣٧٠٥٣٣
(١٩٠٦)	(١٨٠٠)	(١٦٠٩)	(١٨٠٣)	(٢١٠١)	(١٩٠٦)	(١٩٠٧)	(٨٠٨)
١٨٥٠٧١٢	١٨٦٠١٠٨	١٨٠٠٤٤٩	١٧٣٠٣٣٥	١٩١٠١١٦	١٧٠٠١٧١	١٦٧٠٧٣٣	١٥٠٠٥٠١
(٧٠١)	(٧٠٨)	(٢٠٨)	(٥٠٠)	(١٢٠٣)	(١٠٠٤)	(١٠٠٤)	(١٥٠٢)
٧٩٠٠٨٦٨	٧٠٤٠٥٧٤	٦٦٦٠٨٨٢	٦٤٣٠٤٣٨	٧٤١٠٣٤٤	٥٩٩٠٦١٢	٤٧٥٠٨٩٥	٣٨٧٠٣٢٢
(٢٢٠٩)	(٢١٠٠)	(٢١٠٥)	(٢٢٠٥)	(٢٣٠٦)	(٢٦٠٠)	(٢٣٠٠)	(٦٠٥)
٣٣٠٩٩٨	٣٤٠٨٤١	٣٤٠٩٩٣	٣٤٠٧٠٠	٣٤٠٩٠٦	٣٣٠٦٩٤	٣١٠٥٣١	٣٣٠٨٩٣
٢٦٠٠٦٥	٢٦٠٧٥٥	٢٦٠٨٣٥	٢٦٠٩٤٣	٢٧٠٠٩٢	٢٦٠٢٤٩	٢٥٠٨١٨	٢١٠٦٤١
٧٠٩٣٣	٨٠٠٨٧	٨٠١٥٨	٧٠٧٥٧	٧٠٨١٤	٧٠٤٤٥	٥٠٧١٣	١٢٠٢٥٢
٣٦٠٨٨٤	٩١٠٦٤٧	٤٦٠٣٥٥	٢٧٠٥٢٩	١١٧٠٢٥١	٩٨٠٨٥٦	٧١٠١٢٣	٦٠٠٠٠٤
٢٦٠٦٣٤	٨٠٠٦٥٩	٤٠٠١١٥	٢٢٠٩٨٢	١٠٤٠٦٢٥	٨٧٠٦٠٠	٥٠٠٥٧٧	٥٢٠٤٣٥
١٠٠٢٥١	١٠٠٩٨٨	٦٠١٤٠	٤٠٥٤٧	١٢٠٦٢٧	١١٠٢٩٦	١١٠٥٤٦	٧٠٥٦٩
٣٦٠٨٨٤	٩١٠٦٤٧	٤٦٠٣٥٥	٢٧٠٥٢٩	١١٧٠٢٥١	٩٨٠٨٥٦	٧١٠١٢٣	٦٠٠٠٠٤
٢٦٠٦٣٤	٨٠٠٦٥٩	٤٠٠١١٥	٢٢٠٩٨٢	١٠٤٠٦٢٥	٨٧٠٦٠٠	٥٠٠٥٧٧	٥٢٠٤٣٥
١٠٠٢٥١	١٠٠٩٨٨	٦٠١٤٠	٤٠٥٤٧	١٢٠٦٢٧	١١٠٢٩٦	١١٠٥٤٦	٧٠٥٦٩
٣٦٠٨٨٤	٩١٠٦٤٧	٤٦٠٣٥٥	٢٧٠٥٢٩	١١٧٠٢٥١	٩٨٠٨٥٦	٧١٠١٢٣	٦٠٠٠٠٤
٢٦٠٦٣٤	٨٠٠٦٥٩	٤٠٠١١٥	٢٢٠٩٨٢	١٠٤٠٦٢٥	٨٧٠٦٠٠	٥٠٠٥٧٧	٥٢٠٤٣٥
١٠٠٢٥١	١٠٠٩٨٨	٦٠١٤٠	٤٠٥٤٧	١٢٠٦٢٧	١١٠٢٩٦	١١٠٥٤٦	٧٠٥٦٩
٣٦٠٨٨٤	٩١٠٦٤٧	٤٦٠٣٥٥	٢٧٠٥٢٩	١١٧٠٢٥١	٩٨٠٨٥٦	٧١٠١٢٣	٦٠٠٠٠٤
٢٦٠٦٣٤	٨٠٠٦٥٩	٤٠٠١١٥	٢٢٠٩٨٢	١٠٤٠٦٢٥	٨٧٠٦٠٠	٥٠٠٥٧٧	٥٢٠٤٣٥
١٠٠٢٥١	١٠٠٩٨٨	٦٠١٤٠	٤٠٥٤٧	١٢٠٦٢٧	١١٠٢٩٦	١١٠٥٤٦	٧٠٥٦٩
٣٦٠٨٨٤	٩١٠٦٤٧	٤٦٠٣٥٥	٢٧٠٥٢٩	١١٧٠٢٥١	٩٨٠٨٥٦	٧١٠١٢٣	٦٠٠٠٠٤
٢٦٠٦٣٤	٨٠٠٦٥٩	٤٠٠١١٥	٢٢٠٩٨٢	١٠٤٠٦٢٥	٨٧٠٦٠٠	٥٠٠٥٧٧	٥٢٠٤٣٥
١٠٠٢٥١	١٠٠٩٨٨	٦٠١٤٠	٤٠٥٤٧	١٢٠٦٢٧	١١٠٢٩٦	١١٠٥٤٦	٧٠٥٦٩
٣٦٠٨٨٤	٩١٠٦٤٧	٤٦٠٣٥٥	٢٧٠٥٢٩	١١٧٠٢٥١	٩٨٠٨٥٦	٧١٠١٢٣	٦٠٠٠٠٤
٢٦٠٦٣٤	٨٠٠٦٥٩	٤٠٠١١٥	٢٢٠٩٨٢	١٠٤٠٦٢٥	٨٧٠٦٠٠	٥٠٠٥٧٧	٥٢٠٤٣٥
١٠٠٢٥١	١٠٠٩٨٨	٦٠١٤٠	٤٠٥٤٧	١٢٠٦٢٧	١١٠٢٩٦	١١٠٥٤٦	٧٠٥٦٩
٣٦٠٨٨٤	٩١٠٦٤٧	٤٦٠٣٥٥	٢٧٠٥٢٩	١١٧٠٢٥١	٩٨٠٨٥٦	٧١٠١٢٣	٦٠٠٠٠٤
٢٦٠٦٣٤	٨٠٠٦٥٩	٤٠٠١١٥	٢٢٠٩٨٢	١٠٤٠٦٢٥	٨٧٠٦٠٠	٥٠٠٥٧٧	٥٢٠٤٣٥
١٠٠٢٥١	١٠٠٩٨٨	٦٠١٤٠	٤٠٥٤٧	١٢٠٦٢٧	١١٠٢٩٦	١١٠٥٤٦	٧٠٥٦٩
٣٦٠٨٨٤	٩١٠٦٤٧	٤٦٠٣٥٥	٢٧٠٥٢٩	١١٧٠٢٥١	٩٨٠٨٥٦	٧١٠١٢٣	٦٠٠٠٠٤
٢٦٠٦٣٤	٨٠٠٦٥٩	٤٠٠١١٥	٢٢٠٩٨٢	١٠٤٠٦٢٥	٨٧٠٦٠٠	٥٠٠٥٧٧	٥٢٠٤٣٥
١٠٠٢٥١	١٠٠٩٨٨	٦٠١٤٠	٤٠٥٤٧	١٢٠٦٢٧	١١٠٢٩٦	١١٠٥٤٦	٧٠٥٦٩
٣٦٠٨٨٤	٩١٠٦٤٧	٤٦٠٣٥٥	٢٧٠٥٢٩	١١٧٠٢٥١	٩٨٠٨٥٦	٧١٠١٢٣	٦٠٠٠٠٤
٢٦٠٦٣٤	٨٠٠٦٥٩	٤٠٠١١٥	٢٢٠٩٨٢	١٠٤٠٦٢٥	٨٧٠٦٠٠	٥٠٠٥٧٧	٥٢٠٤٣٥
١٠٠٢٥١	١٠٠٩٨٨	٦٠١٤٠	٤٠٥٤٧	١٢٠٦٢٧	١١٠٢٩٦	١١٠٥٤٦	٧٠٥٦٩
٣٦٠٨٨٤	٩١٠٦٤٧	٤٦٠٣٥٥	٢٧٠٥٢٩	١١٧٠٢٥١	٩٨٠٨٥٦	٧١٠١٢٣	٦٠٠٠٠٤
٢٦٠٦٣٤	٨٠٠٦٥٩	٤٠٠١١٥	٢٢٠٩٨٢	١٠٤٠٦٢٥	٨٧٠٦٠٠	٥٠٠٥٧٧	٥٢٠٤٣٥
١٠٠٢٥١	١٠٠٩٨٨	٦٠١٤٠	٤٠٥٤٧	١٢٠٦٢٧	١١٠٢٩٦	١١٠٥٤٦	٧٠٥٦٩
٣٦٠٨٨٤	٩١٠٦٤٧	٤٦٠٣٥٥	٢٧٠٥٢٩	١١٧٠٢٥١	٩٨٠٨٥٦	٧١٠١٢٣	٦٠٠٠٠٤
٢٦٠٦٣٤	٨٠٠٦٥٩	٤٠٠١١٥	٢٢٠٩٨٢	١٠٤٠٦٢٥	٨٧٠٦٠٠	٥٠٠٥٧٧	٥٢٠٤٣٥
١٠٠٢٥١	١٠٠٩٨٨	٦٠١٤٠	٤٠٥٤٧	١٢٠٦٢٧	١١٠٢٩٦	١١٠٥٤٦	٧٠٥٦٩
٣٦٠٨٨٤	٩١٠٦٤٧	٤٦٠٣٥٥	٢٧٠٥٢٩	١١٧٠٢٥١	٩٨٠٨٥٦	٧١٠١٢٣	٦٠٠٠٠٤
٢٦٠٦٣٤	٨٠٠٦٥٩	٤٠٠١١٥	٢٢٠٩٨٢	١٠٤٠٦٢٥	٨٧٠٦٠٠	٥٠٠٥٧٧	٥٢٠٤٣٥
١٠٠٢٥١	١٠٠٩٨٨	٦٠١٤٠	٤٠٥٤٧	١٢٠٦٢٧	١١٠٢٩٦	١١٠٥٤٦	٧٠٥٦٩
٣٦٠٨٨٤	٩١٠٦٤٧	٤٦٠٣٥٥	٢٧٠٥٢٩	١١٧٠٢٥١	٩٨٠٨٥٦	٧١٠١٢٣	٦٠٠٠٠٤
٢٦٠٦٣٤	٨٠٠٦٥٩	٤٠٠١١٥	٢٢٠٩٨٢	١٠٤٠٦٢٥	٨٧٠٦٠٠	٥٠٠٥٧٧	٥٢٠٤٣٥
١٠٠٢٥١	١٠٠٩٨٨	٦٠١٤٠	٤٠٥٤٧	١٢٠٦٢٧	١١٠٢٩٦	١١٠٥٤٦	٧٠٥٦٩
٣٦٠٨٨٤	٩١٠٦٤٧	٤٦٠٣٥٥	٢٧٠٥٢٩	١١٧٠٢٥١	٩٨٠٨٥٦	٧١٠١٢٣	٦٠٠٠٠٤
٢٦٠٦٣٤	٨٠٠٦٥٩	٤٠٠١١٥	٢٢٠٩٨٢	١٠٤٠٦٢٥	٨٧٠٦٠٠	٥٠٠٥٧٧	٥٢٠٤٣٥
١٠٠٢٥١	١٠٠٩٨٨	٦٠١٤٠	٤٠٥٤٧	١٢٠٦٢٧	١١٠٢٩٦	١١٠٥٤٦	٧٠٥٦٩
٣٦٠٨٨٤	٩١٠٦٤٧	٤٦٠٣٥٥	٢٧٠٥٢٩	١١٧٠٢٥١	٩٨٠٨٥٦	٧١٠١٢٣	٦٠٠٠٠٤
٢٦٠٦٣٤	٨٠٠٦٥٩	٤٠٠١١٥	٢٢٠٩٨٢	١٠٤٠٦٢٥	٨٧٠٦٠٠	٥٠٠٥٧٧	٥٢٠٤٣٥
١٠٠٢٥١	١٠٠٩٨٨	٦٠١٤٠	٤٠٥٤٧	١٢٠٦٢٧	١١٠٢٩٦	١١٠٥٤٦	٧٠٥٦٩
٣٦٠٨٨٤	٩١٠٦٤٧	٤٦٠٣٥٥	٢٧٠٥٢٩	١١٧٠٢٥١	٩٨٠٨٥٦	٧١٠١٢٣	٦٠٠٠٠٤
٢٦٠٦٣٤	٨٠٠٦٥٩	٤٠٠١١٥	٢٢٠٩٨٢	١٠٤٠٦٢٥	٨٧٠٦٠٠	٥٠٠٥٧٧	٥٢٠٤٣٥
١٠٠٢٥١	١٠٠٩٨٨	٦٠١٤٠	٤٠٥٤٧	١٢٠٦٢٧	١١٠٢٩٦	١١٠٥٤٦	٧٠٥٦٩
٣٦٠٨٨٤	٩١٠٦٤٧	٤٦٠٣٥٥	٢٧٠٥٢٩	١١٧٠٢٥١	٩٨٠٨٥٦	٧١٠١٢٣	٦٠٠٠٠٤
٢٦٠٦٣٤	٨٠٠٦٥٩	٤٠٠١١٥	٢٢٠٩٨٢	١٠٤٠٦٢٥	٨٧٠٦٠٠	٥٠٠٥٧٧	٥٢٠٤٣٥
١٠٠٢٥١	١٠٠٩٨٨	٦٠١٤٠	٤٠٥٤٧	١٢٠٦٢٧	١١٠٢٩٦	١١٠٥٤٦	٧٠٥٦٩
٣٦٠٨٨٤	٩١٠٦٤٧	٤٦٠٣٥٥	٢٧٠٥٢٩	١١٧٠٢٥١	٩٨٠٨٥٦	٧١٠١٢٣	٦٠٠٠٠٤
٢٦٠٦٣٤	٨٠٠٦٥٩	٤٠٠١١٥	٢٢٠٩٨٢	١٠٤٠٦٢٥	٨٧٠٦٠٠	٥٠٠٥٧٧	٥٢٠٤٣٥
١٠٠٢٥١	١٠٠٩٨٨	٦٠١٤٠	٤٠٥٤٧	١٢٠٦٢٧	١١٠٢٩٦	١١٠٥٤٦	٧٠٥٦٩
٣٦٠٨٨٤	٩١٠٦٤٧	٤٦٠٣٥٥	٢٧٠٥٢٩	١١٧٠٢٥١	٩٨٠٨٥٦	٧١٠١٢٣	٦٠٠٠٠٤
٢٦٠٦٣٤	٨٠٠٦٥٩	٤٠٠١١٥	٢٢٠٩٨٢	١٠٤٠٦٢٥	٨٧٠٦٠٠	٥٠٠٥٧٧	٥٢٠٤٣٥
١٠٠٢٥١	١٠٠٩٨٨	٦٠١٤٠	٤٠٥٤٧	١٢٠٦٢٧	١١٠٢٩٦	١١٠٥٤٦	٧٠٥٦٩
٣٦٠٨٨٤	٩١٠٦٤٧	٤٦٠٣٥٥	٢٧٠٥٢٩	١١٧٠٢٥١	٩٨٠٨٥٦	٧١٠١٢٣	٦٠٠٠٠٤
٢٦٠٦٣٤	٨٠٠٦٥٩	٤٠٠١١٥	٢٢٠٩٨٢	١٠٤٠٦٢٥	٨٧٠٦٠٠	٥٠٠٥٧٧	٥٢٠٤٣٥
١٠٠٢٥١	١٠٠٩٨٨	٦٠١٤٠	٤٠٥٤٧	١٢٠٦٢٧	١١٠٢٩٦	١١٠٥٤٦	٧٠٥٦٩
٣٦٠٨٨٤	٩١٠٦٤٧						

القسم الأول: نظرة عامة على الأداء الإقتصادي و المالي (تابع)

أحدث بيان متاح				بيان سنوي				
نوفمبر-١١*	أكتوبر-١١	سبتمبر-١١	أغسطس-١١	٢٠١١/١٠	٢٠١٠/٠٩	٢٠٠٩/٠٨	٢٠٠٨/٠٧	٢٠٠٧/٠٦
ز. المؤشرات النقدية (نهاية الفترة)								
مليون جنيه								
نقود الإحتياط ^{1/}								
٢٥٨,٤٧١	٢٣٨,٨١٨	٢٤١,٢٤٢	٢٥٣,٢٢١	٢٥٠,٩٩٢	٢٠٣,٠٧١	١٧٥,١٠٤	١٦٩,٩١١	١٣٤,١٢٦
إجمالي السيولة								
١,٠٣١,٦٩٦	١,٠٣٠,٩٣٤	١,٠٢٤,٤٣٠	١,٠٢٤,٣٥٩	١,٠٠٩,٤١١	٩١٧,٤٥٩	٨٣١,٢١١	٧٦٦,٦٦٤	٦٦٢,٦٨٨
المعروض النقدي ^{1/}								
٢٥٨,٣٧٩	٢٥٩,٨٨٧	٢٥٣,٨٠٢	٢٦٠,١٩٧	٢٤٨,٧٠٧	٢١٤,٤٠٤	١٨٢,٩٩١	١٧٠,٥٧٩	١٣١,٢٩٠
أشباه النقود ^{1/}								
٧٧٣,٣١٧	٧٧١,٠٤٧	٧٧٠,٦٢٨	٧٦٤,١٦٢	٧٦٠,٧٠٤	٧٠٣,٤١٩	٦٤٨,٢٢٠	٥٩٦,٠٨٥	٥٣١,٣٩٨
معدل النمو السنوي								
نقود الإحتياط ^{1/}								
١٦,٥	١٣,٥	١١,٣	١٦,٢	٢٣,٦	١٦,٠	٣,١	٢٦,٧	١٥,٦
إجمالي السيولة								
٧,١	٧,٢	٨,٠	٩,٥	١٠,٠	١٠,٤	٨,٤	١٥,٧	١٨,٣
صافي الأصول الأجنبية ^{1/}								
٣٢,١-	٢٩,٧-	٢٧,٨-	٢٠,٦-	١٠,٢-	١١,١	١٦,٣-	٣٨,٩	٦٣,٩
صافي الأصول المحلية ^{1/}								
٢٥,٣	٢٥,٣	٢٥,٧	٢٤,٢	١٩,٠	١٠,٠	٢٤,٦	٤,٣	٤,٠
صافي المطلوبات من القطاع الخاص ^{1/}								
١,٣	٠,٩	١,٣	١,٠	٠,٨	٧,٧	٥,١	١٢,٦	١٢,٣
معدلات الإقراض إلى الودائع ^{1/}								
القطاع الحكومي								
٣٠,٨	٣١,٥	٣١,٥	٣٢,٢	٣٤,٠	٣٤,٩	٣٠,٠	٣٥,٥	٣٤,٧
القطاع غير الحكومي								
٥٢,٢	٥١,٥	٥١,٤	٥١,٤	٥١,٢	٥٤,٢	٥٥,٦	٥٥,٤	٥٦,٣
بالعملة المحلية								
٤٧,٩	٤٧,٠	٤٦,٦	٤٦,٥	٤٦,٤	٤٧,٦	٥١,٥	٥٠,٩	٥٥,٩
بالعملة الأجنبية								
٦٨,٣	٦٨,٨	٦٩,٥	٦٩,٧	٦٩,٠	٧٩,٩	٦٩,٠	٦٩,٧	٥٧,٢
مؤشرات:								
مضاعف السيولة المحلية ^{1/}								
٣,٩٩	٤,٣٢	٤,٢٥	٤,٠٥	٤,٠٢	٤,٥٢	٤,٧٥	٤,٥١	٤,٩٤
معدل دوران النقود (وسطى) ^{1/}								
١,٥٧	١,٥٨	١,٥٩	١,٦٠	١,٤٢	١,٣٨	١,٣٠	١,٢٥	١,٢٢
معدل الدورلة في السيولة المحلية ^{1/}								
١٧,٤	١٧,١	١٧,٣	١٧,٢	١٧,٥	١٧,٢	٢٠,١	٢٠,٨	٢٣,٢
معدل الدورلة في الودائع ^{1/}								
٢٣,٧	٢٣,٥	٢٣,٧	٢٣,٩	٢٤,٠	٢٢,٩	٢٥,٧	٢٥,٨	٢٨,٤

المصدر: البنك المركزي المصري وحسابات وزارة المالية.
* مبنئى.

- ١/ تتضمن النقود المتداولة خارج البنك المركزي بالإضافة إلى ودائع البنوك لدى البنك المركزي بالجنيه المصري.
- ٢/ يتضمن النقود المتداولة خارج الجهاز المصرفي بالإضافة إلى الودائع الجارية بالعملة المحلية. لا تتضمن الشيكات والحالات تحت التحصيل.
- ٣/ تتضمن الودائع الجارية بالعملة الأجنبية والودائع غير الجارية بالعملة المحلية والأجنبية .
- ٤/ تم تفعيل إتفاقية الحساب المجد بين البنك المركزي ووزارة المالية في يونيو ٢٠٠٨، مما أدى إلى إهلاك جزء من السندات الصادرة عن وزارة المالية لصالح البنك المركزي.
- ٥/ يتضمن المطلوبات من القطاع الخاص و القطاع العائلى.
- ٦/ لا تتضمن كل من الودائع لدى البنك المركزي والقروض الممنوحة من قبل البنك المركزي.
- ٧/ إجمالي السيولة المحلية / نقود الإحتياط.
- ٨/ الناتج المحلى الإجمالي / متوسط إجمالي السيولة المحلية (M٢). متوسط إجمالي السيولة المحلية = $\frac{[(M٢)_t + (M٢)_{t-1}]}{2}$.
- ٩/ يمثل نسبة الودائع الجارية و غير الجارية بالعملة الأجنبية إلى إجمالي السيولة المحلية. لا تتضمن كل من ودائع غير المقيمين (جزء من صافي الأصول الأجنبية) والودائع الحكومية.
- ١٠/ يمثل نسبة الودائع الحكومية و غير الحكومية بالعملة الأجنبية إلى إجمالي الودائع لدى البنوك. غير متمضم ودائع البنوك لدى البنك المركزي.



المصدر: البنك المركزي المصري وحسابات وزارة المالية.
١/ إجمالي السيولة المحلية تتكون من المعروض النقدي وأشباه النقود.
٢/ معدل النمو في السيولة المحلية باستخدام سعر الصرف الثابت، ويتم حسابه عن طريق تطبيق سعر الصرف السائد في نفس الفترة من العام السابق للفترة الحالية.
٣/ الودائع الجارية و غير الجارية بالعملة الأجنبية .

القسم الأول: نظرة عامة على الأداء الإقتصادي والمالى (تابع)

بيان ربع سنوي				بيان سنوي				
سبتمبر-١١	يونيو-١١	مارس-١١	سبتمبر-١٠	٢٠١١/١٠	٢٠١٠/٠٩	٢٠٠٩/٠٨	٢٠٠٨/٠٧	٢٠٠٧/٠٦
ي- القطاع المالى والاستثمارات								
٣,٢	٤,٩	٣,٤	٤,١	١٧,١	١٩,٥	١٩,٢	٢٢,٤	٢٠,٩
إجمالي الإستثمارات المحلية (نسبة إلى الناتج المحلى الإجمالى) ^{1/}								
٠,٢	٠,٠٤	-٠,١	٠,٧	٠,٩	٣,١	٤,٣	٨,١	٨,٥
الإستثمارات الأجنبية المباشرة (نسبة إلى الناتج المحلى الإجمالى) ^{2/1}								
مؤشرات سوق المال (نهاية العام الميلادى)								
--	٨٥١	--	١٤٤٥	١٥٠٤	١٤٠١	--	٣٤١٢	٢٣٨١
مؤشر هيئة سوق المال								
٤,٣	٢,٠	--	٠,٩	٠,٧	١,٩	--	١,١	٠,٩
معدل تذبذب مؤشر سوق المال ^{3/}								
٤٢٠	٥٣٤	٥٣٢	٦١٧	٦٦٤	٥٧٣	٤٢٧	٩٢٧٣٤	٦١٢٩١
مؤشر هيرمس								
١,٤٥	١,٠٥	٣,٥٤	٠,٧٤	٠,٤٩	٢,٢٢	١,٤٧	١,٢٠	٠,٨٩
معدل تذبذب مؤشر هيرمس ^{3/}								
٣١٤	٤٠٠	٤٠٨	٤٤٨	٤٨٨	٥٠٠	٤٧٤	٧٦٨	٥٣٤
رأس المال السوقي (مليار جنيه) ^{4/}								
٢٠,٠	٢٩,١	٢٩,٧	٣٢,٦	٣٥,٦	٤١,٤	٤٥,٤	٨٥,٨	٧١,٧
رأس المال السوقي (نسبة إلى الناتج المحلى الإجمالى) ^{1/}								
١١,٢	--	١٢,٤	١٣,٩	١٤,٧	١٢,١	٧,٦	١٩,١	٢١,٠
مضاعف الربحية ^{4/}								
٩,٦	--	٧,٥	٧,٢	٧,١	٧,٠	٦,٦	٥,١	٤,٢
عائد السهم (%) ^{4/}								
٢٣٨,٩٥٩	٢٢٤,٨٣٧	٢٣٠,٢٨٥	١٩٣,٢٧٢	٢٢٦,٧٩٩	١٣٤,٢٢٦	٧٨,٨٤١	٧١,٥٤٥	٦٤,٣٦٦
سندات مقيدة (مليون جنيه)								
القطاع المصرفى (مليون جنيه): ^{4/}								
١,٢٩٦,٠٨٥	١,٢٦٩,٦٩٠	١,٢٧٣,٥٤٣	١,٢٩٥,٥٠٣	١,٢٦٩,٦٩٠	١,٢٢٠,٦٥٥	١,٠٩١,٩٩٣	١,٠٨٣,٣١١	٩٣٧,٩٢٣
إجمالى الأصول								
٤٧٨,٩٥٦	٤٧٤,١٣٩	٤٦٩,٩٦١	٤٦٧,٣٩٧	٤٧٤,١٣٩	٤٦٥,٩٩٠	٤٢٩,٩٥٧	٤٠١,٤٢٥	٣٥٣,٧٤٦
إجمالى أرصدة الإقراض و الخصم								
٥٩,٣٤٦	٥٩,٠٤٩	٥٢,٥٠٨	٥٠,٢٤٣	٥٩,٠٤٩	٤٦,٥٩٨	٤١,٥٥٠	٣٧,٥٧٦	٣٣,٠٣٧
رأس المال								
٩٦٩,٧٨٠	٩٥٧,٠٣٧	٩٤٠,٨٤٩	٩١٥,٧٨٢	٩٥٧,٠٣٧	٨٩٢,٤٩٢	٨٠٩,٦٩٤	٧٤٧,١٩٩	٦٤٩,٩٥٣
إجمالى الودائع								
مؤشرات مختارة								
مؤشرات السيولة فى الجهاز المصرفى								
--	١١٤,٩	١١٤,٩	١١١,٨	١١٤,٩	١١٣,٥	١١٤,٦	١٠٩,٣	١٠٩,٤
الأصول الأجنبية / الخصوم الأجنبية ^{10/}								
٤٩,٠	٤٩,١	٤٩,٥	٥٠,٦	٤٩,١	٥١,٨	٥٢,٤	٥٣,١	٥٣,٧
القروض / الودائع ^{11/}								
٣٧,٠	٣٧,٣	٣٦,٩	٣٦,١	٣٧,٣	٣٨,٢	٣٩,٤	٣٧,١	٣٧,٧
القروض / الأصول ^{11/}								
٣٦,٩	٣٧,٣	٣٥,٤	٣٢,٧	٣٧,٣	٣٣,٣	٣٠,٥	١٨,٦	١٨,٨
الأوراق المالية / الأصول ^{11/}								
٧٤,٨	٧٥,٤	٧٣,٩	٧٠,٧	٧٥,٤	٧٣,١	٧٤,١	٦٩,٠	٦٩,٣
الودائع / الأصول ^{11/}								
٦,٥	٦,٤	٦,٦	٥,٩	٦,٤	٦,٢	٥,٨	٤,٩	٤,٩
رأس المال / الأصول ^{11/}								
٤,٠	٤,٣	٤,٣	٥,٧	٤,٣	٥,٨	٦,٤	٥,٨	٥,٧
مخصصات القروض / إجمالى الأصول ^{11/}								

المصادر: الهيئة العامة لسوق المال والبنك المركزى المصرى.

-- بيان غير متاح.

1/ تم حساب المؤشرات الربع سنوية كنسبة من الناتج المحلى الإجمالى للعام بأكمله.

2/ صافى الإستثمارات الأجنبية المباشرة تشمل الإستثمار الاجنبى فى قطاع البنترول.

3/ على أساس الإنحراف المعيارى للعوائد اليومية خلال شهر الدراسة. البيانات السنوية تعكس نهاية ديسمبر من كل عام.

4/ سلسلة معدلة.

5/ القيمة السوقية للأرصدة القائمة. يمثل ناتج ضرب عدد الأسهم القائمة فى سعر السوق السائد.

6/ قامت وزارة التنمية الإقتصادية بتقدير قيمة الناتج المحلى الإجمالى لعام ٢٠١٢/٢٠١١ بنحو ١٥٧٠ مليار جنيه، مقارنة بناتج محلى إجمالى معدل قدره ١٣٧١,٨ مليار جنيه لعام ٢٠١١/٢٠١٠.

7/ ويعرف أيضا بمعدل السعر على العائد، ويقاس بنسبة سعر السوق لكل سهم إلى أرباحه السنوية.

8/ الكويون السنوى الموزع / سعر السهم الجارى.

9/ تعكس بيانات البنوك التجارية.

10/ لدى البنوك العامة فى مصر ، بخلاف البنك المركزى.

11/ تتضمن القروض والودائع الحكومية وغير الحكومية ، ولا تشمل ودائع البنوك لدى البنك المركزى المصرى.

القسم الأول: نظرة عامة على الأداء الإقتصادي و المالي (تابع)

بيان ربع سنوي				بيان سنوي				
يوليو- سبتمبر *٢٠١١	ابريل-يونيو *٢٠١١	يناير-مارس *٢٠١١	يوليو- سبتمبر # ٢٠١٠	٢٠١١/١٠ *	٢٠١٠/٠٩ *	٢٠٠٩/٠٨	٢٠٠٨/٠٧	٢٠٠٧/٠٦
لـ معاملات القطاع الخارجي								
(مليون دولار)								
١٦,٢٠٢	١٦,٦٦٥	١٣,٢٨٤	١٦,٠٠٣	٦٢,٠٠٢	٥٧,٨٩٩	٥٧,٢١٧	٦٥,٩٠٤	٤٩,٥٣٤
١٨,٣٧٧	١٧,٠٣٤	١٤,٢٨٣	١٧,٣٠٨	٦٤,٧٧١	٦٢,٢١٧	٦١,٦٤١	٦٥,٠١٦	٤٧,٢٦٥
٧,٨٢٣-	٥,٣٦٩-	٥,٠٩٣-	٧,١٣٤-	٢٣,٧٨٤-	٢٥,١٢٠-	٢٥,١٧٣-	٢٣,٤١٥-	١٦,٢٩١-
١,٦٢٢	١,٠٣٠	١,٢٦٥	٢,٦٢٣	٧,٨٧٨	١٠,٣٣٩	١٢,٥٠٢	١٤,٩٦٦	١١,٤٩٨
٢,١٧٥-	٣٦٩-	٩٩٩-	١,٣٠٦-	٢,٧٦٩-	٤,٣١٨-	٤,٤٢٤-	٨٨٨	٢,٢٦٩
٥٠٢	٣,٠٤٧-	٤,٥٩٤-	١,٠٣٢	٤,٨٢٤-	٨,٣٢٥	٢,٢٨٥	٧,٥٥٨	٨٥٣
٢,٣٥٦-	٤,٢٥٥-	٦,٠٧١-	١٥	٩,٧٥٤-	٣,٣٥٦	٣,٣٧٨-	٥,٤٢٠	٥,٢٨٢
٢٤,٠٠٩	٢٦,٥٦٩	٣٠,١٠٦	٣٥,٥٣٤	٢٦,٥٦٩	٣٥,٢٢١	٣١,٣١٠	٣٤,٥٧٢	٢٨,٥٥٩
صافي الإحتياطيات الدولية ^{١/}								
(نسبة إلى الناتج المحلي الإجمالي) ^{٢/}								
٦,١	٧,٢	٥,٧	٦,٦	٢٦,٣	٢٦,٥	٣٠,٣	٤٠,٥	٣٨,٠
٧,٠	٧,٤	٦,١	٧,٢	٢٧,٤	٢٨,٤	٣٢,٦	٤٠,٠	٣٦,٢
٠,٠	٢,٣-	٢,٢-	٣,٠-	١٠,١-	١١,٥-	١٣,٣-	١٤,٤-	١٢,٥-
٠,٦	٠,٤	٠,٥	١,١	٣,٣	٤,٧	٦,٦	٩,٢	٨,٨
٠,٨-	٠,٢-	٠,٤-	٠,٥-	١,٢-	٢,٠-	٢,٣-	٠,٥	١,٧
٠,٩-	١,٨-	٢,٦-	٠,٠	٤,١-	١,٥	١,٨-	٣,٣	٤,٠
نسبة إلى إجمالي المتحصلات الجارية ^{٣/}								
٢١,٨	٢٦,١	٢٥,٨	٢٠,٩	٢٤,٣	٢٣,٩	٢٥,٠	٢٢,٩	٢٤,٤
٢٠,٠	٢٤,٠	٢١,٤	١٧,٦	١٩,٨	١٨,٠	١٩,٤	٢٢,٣	٢٠,٧
١٦,٧	١١,٥	١٣,٥	٢٣,٠	١٧,٣	٢٠,٤	١٨,٥	١٦,٧	١٦,٨
٢٤,٨	٢١,٣	٢١,٠	١٩,٣	٢٠,٢	١٦,٧	١٣,٥	١٢,٩	١٢,٨
مؤشرات أخرى (%)								
٤٦,٤	٦٠,١	٥٥,١	٤٦,١	٥٣	٤٩	٥٠	٥٦	٥٧
١٤٣	١٢٩	١٤٣	١٦٤	١٥٦	١٧٨	٢١١	٢٢٢	٢٢٨
٤,٩	٥,٩	٨,٠	٨,١	٦,٣	٨,٦	٧,٥	٧,٩	٨,٩
٧٠,٦	٧٦,٢	٨٦,٥	١٠٢,٦	٧٦,٢	١٠٤,٨	٩٩,٦	١٠٢,١	٩٥,٨
نسبة صافي الإحتياطيات الدولية إلى الدين الخارجي (%) ^{٥/}								

المصدر: البنك المركزي المصري.

أرقام معدلة من قبل البنك المركزي المصري.

* بيان مبدئي.

١/ قد تظهر بعض الفروق في تقييم الإحتياطيات الدولية نتيجة استخدام أسعار صرف مختلفة داخل محفظة الإحتياطي من العملات الأجنبية.

٢/ تم حساب المؤشرات الربع سنوية بإستخدام بيانات الناتج المحلي الإجمالي للعام بأكمله. قامت وزارة التنمية الإقتصادية بتقدير قيمة الناتج المحلي الإجمالي لعام ٢٠١٢/٢٠١١ بنحو ١٥٧٠ مليار جنيه، مقارنة بناتج محلي إجمالي معدل قدره ١٣٧١,٨ مليار جنيه لعام ٢٠١١/٢٠١٠.

٣/ بإستبعاد التحويلات الرسمية.

٤/ بعدد أشهر الواردات.

٥/ لا يشمل مديونية القطاع الخاص غير المضمونة.