

- قانون ربط حساب ختامي موازنة الهيئة

- قائمة المركز المالي للهيئة

- قائمة الدخل للهيئة

- الحساب الختامي للهيئة

المجلس الأعلى للقوات المسلحة

مرسوم بقانون

رقم ٢١٠ لسنة ٢٠١١

بربط حساب هتامى موازنة الهيئة العامة لموانى البحر الاحمر

عن السنة المالية ٢٠١١/٢٠١٠

رئيس المجلس الأعلى للقوات المسلحة

بعد الإطلاع على الإعلان الدستورى الصادر بتاريخ ٢٠١١/٢/١٣،

وعلى الإعلان الدستورى الصادر بتاريخ ٢٠١١/٣/٣٠،

وعلى القانون رقم ٥٣ لسنة ١٩٧٣ بشأن الموازنة العامة للدولة والقوانين

المعدلة له،

وعلى القانون رقم ٩٣ لسنة ٢٠١٠ بربط موازنة الهيئة العامة لموانى

البحر الاحمر للسنة المالية ٢٠١١/٢٠١٠،

قرر

المرسوم بقانون الآتى نصه ، وقد اصدرناه

(المادة الاولى)

تعديل اعتمادات موازنة الهيئة العامة لموانى البحر الاحمر للسنة المالية

٢٠١١/٢٠١٠ بمبلغ ٢٠٣٠٨٩٢٨٥ جنيها (فقط وقدره مائتان وثلاثة ملايين


وتسعة وثمانون الفا ومائتان وخمسة وثمانون جنيها لاغير).

وذلك لمواجهة الزيادات التى وقعت بالتكاليف والمصروفات بمبلغ

٤١٣٨١٩٤٥ جنيها وزيادة صافى ربح العام بمبلغ ١٦١٧٠٧٣٤٠ جنيها مقابل

زيادة اعتمادات الايرادات بمبلغ ٢٠٣٠٨٩٢٨٥ جنيها.

وفقا لما اسفر عنه التنفيذ الفعلى لموازنة الهيئة



Waly

(المادة الثانية)

تربط جملة حساب ختامى موازنة الهيئة العامة لموانى البحر الاحمر للسنة المالية ٢٠١١/٢٠١٠ بمبلغ ١٠٦٣٢٩٥٥٥٠ جنيها (فقط وقدره مليار وثلاثة وستون مليوناً ومائتان وخمسة وتسعون ألفاً وخمسمائة وخمسون جنيهاً لاغير).

(المادة الثالثة)

تربط التكاليف والمصروفات للسنة المالية ٢٠١١/٢٠١٠ بمبلغ ٣١١٨١١٣٠٨ جنيهاً (فقط وقدره ثلاثمائة وأحد عشر مليوناً وثمانمائة وأحد عشر ألفاً وثلاثمائة وثمانية جنيهاً لاغير) موزعة كالتالى :

- ٠ أجور بمبلغ ٦٣٠٥٩٣٦٣ جنيهاً .
- ٠ باقى التكاليف والمصروفات بمبلغ ٢٤٨٧٥١٩٤٥ جنيهاً .

(المادة الرابعة)

تربط الإيرادات للسنة المالية ٢٠١١/٢٠١٠ بمبلغ ٦٦٢١٤٨٦٤٨ جنيهاً (فقط وقدره ستمائة واثنان وستون مليوناً ومائة وثمانية وأربعون ألفاً وستمائة وثمانية وأربعون جنيهاً لاغير).


(المادة الخامسة)

يربط صافى ربح العام للسنة المالية ٢٠١١/٢٠١٠ بمبلغ ٣٥٠٣٣٧٣٤٠ جنيهاً (فقط وقدره ثلاثمائة وخمسون مليوناً وثلاثمائة وسبعة وثلاثون ألفاً وثلاثمائة وأربعون جنيهاً لاغير) كله فائض حكومة.

(المادة السادسة)

تربط الاستخدامات الرأسمالية للسنة المالية ٢٠١١/٢٠١٠ بمبلغ ٤٠١١٤٦٩٠٢ جنيهاً (فقط وقدره أربعمائة مليون ومليوناً ومائة وستة وأربعون ألفاً وتسعمائة جنيهاً وجنيهاً لاغير) موزعة كالتالى:

- ٠ استخدامات استثمارية بمبلغ ١٢١٠١٦٣٥٧ جنيهاً .
- ٠ تحويلات رأسمالية بمبلغ ٢٨٠١٣٠٥٤٥ جنيهاً .



(المادة السابعة)

تربط الايرادات الرأسمالية للسنة المالية ٢٠١٠/٢٠١١ بمبلغ ٤٠١١٤٦٩٠٢ جنيها (فقط وقدره أربعمائة مليون ومليوناً وستة وأربعون الفا وتسعمائة وجنيه وجنيهان لا غير) كلها إيرادات رأسمالية متنوعة .

(المادة الثامنة)

ينشر هذا المرسوم بقانون في الجريدة الرسمية ، وتكون له قوة القانون .
ويعمل به من اليوم التالي لتاريخ نشره .

المشير / حسين طنطاوى

رئيس المجلس الأعلى للقوات المسلحة

صدر بالقاهرة في ٣ صفر سنة ١٤٣٣ هـ

الموافق ٢٨ ديسمبر سنة ٢٠١١ م

صورة مرسلة إلى السيد /

أمين عام مجلس الوزراء


(دكتور / سامى سعد زعلول)



حساب ختامي موازنة
الهيئة العامة لموانئ البحر الاحمر
عن السنة المالية ٢٠١٠/٢٠١١

المبالغ بالجنيه

ختامي ٢٠١١/٢٠١٠	الإيرادات	ختامي ٢٠١١/٢٠١٠	التكاليف والمصروفات
٤٤٩٠٧٠٢٦٨	مج (١) إيرادات النشاط	٤٨٩٢٤١٢	مج (١) خامات ومواد ووقود وقطع غيار
		٦٣٠٥٩٣٦٣	مج (٢) اجور
٢١٣٠٧٨٣٨٠	مج (٤) إيرادات وارياح اخرى	٩٦١٧٧٤٠٦	مج (٣) المصروفات
		١٤٧٦٨٢١٢٧	مج (٥) اعباء وخسائر
٦٦٢١٤٨٦٤٨	جملة الإيرادات	٣١١٨١١٣٠٨	جملة التكاليف والمصروفات
			صافي ربح العام
		٣٥٠٣٣٧٣٤٠	فانض حكومة
٦٦٢١٤٨٦٤٨	جملة ختامي الموازنة الجارية	٦٦٢١٤٨٦٤٨	جملة ختامي الموازنة الجارية
٤٠١١٤٦٩٠٢	الإيرادات الرأسمالية المتنوعة	١٢١٠١٦٣٥٧	الاستخدامات الاستثمارية
		٢٨٠١٣٠٥٤٥	التحويلات الرأسمالية
٤٠١١٤٦٩٠٢	جملة الإيرادات الرأسمالية	٤٠١١٤٦٩٠٢	جملة الاستخدامات الرأسمالية
	الاجمالي	١٠٦٣٢٩٥٥٥٠	الاجمالي



قائمة المركز المالي في ٣٠ / ٦ / ٢٠١١
قطاع النقل والمواصلات / الهيئة العامة لموانئ البحر الاحمر

المبالغ بالجنية

البيان	الرصيد في ٢٠١١/٦/٣٠	الرصيد في ٢٠١٠/٦/٣٠	التغير	نسبة التطور %
اصول ثابتة				
الاصول الثابتة	١٣٤٩٩٨٥٠٨٩	١٣٢٤٣٧٠٥٦٢	٢٥٦١٤٥٢٧	٢
(-) مخصص اهلاك	٧١٨٩٦١٣٧٤	٦٥٦٥٤٩٠٦٧	٦٢٤١٢٣٠٧	١٠
صافي الاصول الثابتة	٦٣١٠٢٣٧١٥	٦٦٧٨٢١٤٩٥	٣٦٧٩٧٧٨٠-	٦-
مشروعات تحت التنفيذ	٤٢٧٠٤٣٩١٧	٣٣٥٨٠٢٥٢٧	٩١٢٤١٣٩٠	٢٧
استثمارات طويلة الاجل	١٤٤٠٠٠٠٠	١٤٤٠٠٠٠٠	.	.
قروض مدينة طويلة الاجل
أصول غير ملموسة (بالصافي)
جملة الاصول طويلة الاجل (١)	١٠٧٢٤٦٧٦٣٢	١٠١٨٠٢٤٠٢٢	٥٤٤٤٣٦١٠	٥
المخزون	٩٩٣٥٠٠٢	١٠٠٢٨١١٧	٩٣١١٥-	١-
حسابات عملاء وأوراق قبض (خصم المخصص)	١٦٢٢١٦١٦٥	١٣٦٥٢٧٢٢٨	٢٥٦٨٨٩٣٧	١٩
حسابات مدينة مختلفة	٢٢٩٨١٦٣٩٩	٦٨٤٩٧٦٩٧	١٦١٣١٨٧٠٢	٢٣٦
استثمارات مالية متداولة
نقدية بالبنوك والصندوق	٧٢٩٥١٤٨٦	٧١٣٧٠٨٢٠	١٥٨٠٦٦٦	٢
جملة الاصول المتداولة (أ)	٤٧٤٩١٩٠٥٢	٢٨٦٤٢٣٨٦٢	١٨٨٤٩٥١٩٠	٦٦
مخصصات بخلاف الاهلاك	٢٢٧١٣١١٨٨	٢٠٧٧٠٠١٥٧	١٩٤٣١٠٣١	٩
بنوك دائنة
موردون وأوراق دفع	١٨٠٢٠٨٩	١١٣١٢٤٧	٦٧٠٨٤٢	٥٩
حسابات دائنة مختلفة	٧٨١١٨٣٩٥٠	٥٧٢٣١١٤٢٠	٢٠٨٨٧٢٥٣٠	٣٦
جملة الإلتزامات المتداولة (ب)	١٠١٠١١٧٢٢٧	٧٨١١٤٢٨٢٤	٢٢٨٩٧٤٤٠٣	٢٩
رأس المال العامل (أ-ب) (٢)	٥٣٥١٩٨١٧٥-	٤٩٤٧١٨٩٦٢-	٤٠٤٧٩٢١٣-	٨
إجمالي الاستثمار (٢+١) ويتم تمويله على النحو التالي	٥٣٧٢٦٩٤٥٧	٥٢٣٣٠٥٠٦٠	١٣٩٦٤٣٩٧	٣
رأس المال المدفوع	١٢٣١١٦٤٥٧	١٢٣١١٦٤٥٧	.	.
إحتياطيات	٣١٢٠٤٨٨٣٠	٢٢٦٠٩٤٤٣٣	٨٥٩٥٤٣٩٧	٣٨
ارباح (خسائر) مرحلة	١٢٨٨٦٠٠١١-	١٢٨٨٦٠٠١١-	.	.
صافي ربح (خسارة العام)
أسهم الخزانة
التزامات طويلة الاجل	٢٣٠٩٦٤١٨١	٣٠٢٩٥٤١٨١	٧١٩٩٠٠٠٠-	٢٤-
إجمالي تمويل الاستثمار	٥٣٧٢٦٩٤٥٧	٥٢٣٣٠٥٠٦٠	١٣٩٦٤٣٩٧	٣

قائمة الدخل عن السنة المالية ٢٠١١/٢٠١٠
قطاع النقل والمواصلات / الهيئة العامة لموانئ البحر الاحمر

المبالغ بالجنيه

البيان	فقطى ٢٠١١/٢٠١٠
ايرادات النشاط	٤٤٩٠٧٠٢٦٨
<u>يخصم:</u>	
خامات ومواد ووقود وقطع غيار	٤٨٩٢٤١٢
الأجور	٦٣٠٥٩٣٦٣
مشتريات بغرض البيع	.
جملة تكلفة النشاط الجارى	٦٧٩٥١٧٧٥
ربح (خسارة) النشاط الجارى	٣٨١١١٨٤٩٣
<u>يضاف:</u>	
إيرادات وإستثمارات وفوائد	.
إيرادات وأرباح أخرى	٢١٣٠٧٨٣٨٠
<u>يخصم:</u>	
المصروفات	١٧٧١١٦٦٧
الأعباء والخسائر	٥٢٤٤٢٧١٤
اجمالى الربح	٥٢٤٠٤٢٤٩٢
منح وإعانات	.
اجمالى الربح بعد الاعانات	٥٢٤٠٤٢٤٩٢
الاهلاك	٦٦١١١٤٣٩
صافى الربح قبل الفوائد والضرائب	٤٥٧٩٣١٠٥٣
الفوائد	١٢٣٥٤٣٠٠
صافى الربح قبل الضرائب	٤٤٥٥٧٦٧٥٣
الضرائب	٩٥٢٣٩٤١٣
صافى الربح بعد الضرائب	٣٥٠٣٣٧٣٤٠

الهيئة العامة لموانى البحر الاحمر

عن السنة المالية ٢٠١١/٢٠١٠

المبالغ بالجنيه

المنصرف الفعلى	الربط المعدل	التعديلات	الربط السنوى	البيــــــــــــــــان	نوع	بند	مصدر	فرع
				التكاليف والمصروفات				
				# خامات ومواد ووقود وقطع غيار		١		
				خامات ومدخلات إنتاج		١		
١٥١٠١٧٧	٢٢٢٠٠٠٠		٢٢٢٠٠٠٠	وقود وزيوت		٢		
١٧٥٧١٧٩	٤٠٠٠٠٠٠		٤٠٠٠٠٠٠	قطع غيار ومهمات		٣		
				مواد تعبئة وتغليف		٤		
١٣٣٢٢٦٧	١٥٢٠٠٠٠		١٥٢٠٠٠٠	كهرباء ومياه		٥		
٢٩٢٧٨٩	٢٦٠٠٠٠		٢٦٠٠٠٠	ادوات كتابية		٦		
				اعتماد اجمالى				
٤٨٩٢٤١٢	٨٠٠٠٠٠٠		٨٠٠٠٠٠٠	جملة مجموعة (١)				
				المستبعد				
٤٨٩٢٤١٢	٨٠٠٠٠٠٠		٨٠٠٠٠٠٠	صافى مجموعة (١)				
				الاجور		٢		
٥٨٠٨٨٦٨٣	٤٨٤٩٥٥٢٥	٣٠٠٦٥٢٥	٤٥٤٨٩٠٠٠	# اجور نقدية		١		
٣١٤٢٦٢٨	٤٥٣٣٤٤٣	٣٣٤٤٣	٤٥٠٠٠٠٠	*الوظائف الدائمة		١		
٦٠٢٠٠٢٩	٤٩٧٣٠٨٢	٢٦٩١٨-	٥٠٠٠٠٠٠	*المكافآت الشاملة		٢		
	١٠٠٠		١٠٠٠	*تكاليف المعارين وتحمل الهيئة / الشركة بمصرياتهم		٣		
				*تكاليف الاجازات الدراسية والمنح التدريبيه		٤		
٤٤٥٧٩٣٨٦	٣٤٩٥٧٠٠٠	٣٠٠٠٠٠٠	٣١٩٥٧٠٠٠	*المكافآت		٥		
٩٦١٣٦١	٩٤١٠٠٠		٩٤١٠٠٠	*الرواتب والبدلات		٦		
٣٣٨٥٢٧٩	٣٠٩٠٠٠٠		٣٠٩٠٠٠٠	*مزايا نقدية		٧		
٥٢٣٤٠٣	٧٠٠٠٠٠		٧٠٠٠٠٠	# مزايا عينية		٢		
٤٤٣٤٨٥	٤٦٠٠٠٠		٤٦٠٠٠٠	*تكلفة اغذية تصرف للعاملين		١		
	١٥٠٠٠		١٥٠٠٠	*تكلفة ملابس تصرف للعاملين		٢		
٥٨٧١٨	٢٠٠٠٠٠		٢٠٠٠٠٠	*تكلفة العلاج الطبى للعاملين		٣		
٢١٢٠٠	٢٥٠٠٠		٢٥٠٠٠	*تكلفة خدمات ثقافية واجتماعية ورياضية للعاملين		٤		
				*مزايا عينية اخرى للعاملين		٥		
٤٤٤٧٢٧٧	٤٥٠٦٤٢٨	٢٩٩٣٥٧٢-	٧٥٠٠٠٠٠	# تامينات اجتماعية		٣		
٣٨٦٨٢٠٥	٣٤٠٦٤٢٨	٢٩٩٣٥٧٢-	٦٤٠٠٠٠٠	*حصة الهيئة فى تأمين الشيخوخة		١		
٢١٧٦١٢	٦٠٠٠٠٠		٦٠٠٠٠٠٠	*حصة الهيئة فى التأمين ضد المرض		٢		
٢٥٨٢٢٩	٤٠٠٠٠٠٠		٤٠٠٠٠٠٠	*حصة الهيئة فى تأمين اصابات العمل		٣		
				*حصة الهيئة فى تأمين البطالة		٤		
١٠٣٢٣١	١٠٠٠٠٠٠		١٠٠٠٠٠٠	*حصة الهيئة فى اشتراكات نظام المكافآت		٥		
				*حصة الهيئة فى اشتراكات المدة السابقة		٦		
				*تكاليف مساهمة الهيئة فى التأمين على المعاملات فى اجازة رعاية اطفالين		٧		
	٢٩٨٠٤٧	١٢٩٥٣-	٣١١٠٠٠	اعتماد اجمالى				
٦٣٠٥٩٣٦٣	٥٤٠٠٠٠٠٠		٥٤٠٠٠٠٠٠	جملة الاجور				
				المستبعد				
٦٣٠٥٩٣٦٣	٥٤٠٠٠٠٠٠		٥٤٠٠٠٠٠٠	صافى الاجور				

الهيئة العامة لموانئ البحر الاحمر

عن السنة المالية ٢٠١١/٢٠١٠

المبالغ بالجنيه

المنصرف الفعلى	الربط المعدل	التعديلات	الربط السنوى	البيــــــــــــــــان	بند	نوع	فرع
				المصروفات	٣		
١٦.٩٦٦٣٤	١٨.٠.٠.٠.٠.٠.	.	١٨.٠.٠.٠.٠.٠.	# خدمات مشتراة	١		
٨١٤٨٨١١	٩٥.٠.٠.٠.٠.٠.	.	٩٥.٠.٠.٠.٠.٠.	مصروفات صيانة	١		
	.	.	.	مصروفات تشغيل لدى الغير ومقاوى الباطن	٢		
	١.٠.٠.٠.	.	١.٠.٠.٠.	مصروفات ابحاث وتجارب	٣		
٥٣٢٨٥٠	٥٥.٠.٠.٠.٠.٠.	.	٥٥.٠.٠.٠.٠.٠.	مصروفات دعاية واطلاق ونشر وطبع وعلاقات عامة واستقبال	٤		
١٢.٠.٣٩٨.٠	٢٢٤٩.٠.٠.٠.	.	٢٢٤٩.٠.٠.٠.٠.	مصروفات نقل وانتقالات واتصالات	٥		
٢٧٩٧٢٥	٢.٠.٠.٠.٠.٠.	.	٢.٠.٠.٠.٠.٠.	ايجار اصول ثابتة (بخلاف العقارات)	٦		
١٤٧٨٥٥	١٤٨.٠.٠.٠.٠.	.	١٤٨.٠.٠.٠.٠.	خدمات الجهات الحكومية والمؤسسات	٧		
٥٧٨٣٤١٣	٥٣٥٢.٠.٠.٠.٠.	.	٥٣٥٢.٠.٠.٠.٠.	مصروفات خدمية اخرى	٨		
٦٦١١١٤٣٩	٨٢٣٢٥.٠.٠.٠.٠.	.	٨٢٣٢٥.٠.٠.٠.٠.	# الإهلاك والاستهلاك	٢		
١٢٣٥٤٣.٠	١.٠.٨١.٠.٠.٠.٠.	.	١.٠.٨١.٠.٠.٠.٠.	# فوائد	٣		
١٢٣٥٤٣.٠	١.٠.٨١.٠.٠.٠.٠.	.	١.٠.٨١.٠.٠.٠.٠.	فوائد محلية	١		
١٢٣٥٤٣.٠	١.٠.٨١.٠.٠.٠.٠.	.	١.٠.٨١.٠.٠.٠.٠.	لبنك الاستثمار القومى	١		
	.	.	.	للخزانه العامة	٢		
	.	.	.	للبنوك	٣		
	.	.	.	لجهات أخرى	٤		
	.	.	.	فوائد خارجية	٢		
٢٦٥٦.٠	٢٤.٠.٠.٠.٠.٠.	.	٢٤.٠.٠.٠.٠.٠.	# ايجار عقارات (أراضى ومباني)	٤		
.	١.٠.٠.٠.٠.	.	١.٠.٠.٠.٠.	# ضرائب عقارية	٥		
١٥٨٨٤٧٣	٣٣٥.٠.٠.٠.٠.٠.	.	٣٣٥.٠.٠.٠.٠.٠.	# ضرائب ورسوم	٦		
٥٧٥٢٥	٥.٠.٠.٠.٠.٠.	.	٥.٠.٠.٠.٠.٠.	ضرائب ورسوم مباشرة	١		
	.	.	.	ضرائب ورسوم غير مباشرة على النشاط	٢		
١٥٣.٩٤٨	٣٣.٠.٠.٠.٠.٠.	.	٣٣.٠.٠.٠.٠.٠.	رسوم	٣		
	.	.	.	حصيلة الخزانه	١		
	.	.	.	إتاوات	٢		
	.	.	.	رسوم عبور سوميد	٣		
١٥٣.٩٤٨	٣٣.٠.٠.٠.٠.٠.	.	٣٣.٠.٠.٠.٠.٠.	رسوم عبور الموانئ والمنائر	٤		
	.	.	.	اخرى	٥		
	.	.	.	# هدايا وعينات	٧		
	.	.	.	#تالف إنتاج تام/ بضائع مشتراه (فى مرحلة البيع)	٨		
	.	.	.	# مصروفات تأمينية	٩		
	.	.	.	اعتماد اجمالى			
٩٦١٧٧٤٠.٦	١١٤٥١.٠.٠.٠.٠.٠.	.	١١٤٥١.٠.٠.٠.٠.٠.	جملة مجموعة (٣)			
	.	.	.	المستبعد			
٩٦١٧٧٤٠.٦	١١٤٥١.٠.٠.٠.٠.٠.	.	١١٤٥١.٠.٠.٠.٠.٠.	صافى مجموعة (٣)			
	.	.	.	مشتريات بضائع بغرض البيع	٤		
	.	.	.	مشتريات محلية	١		
	.	.	.	مشتريات خارجية	٢		
	.	.	.	اعتماد اجمالى			
.	.	.	.	جملة مجموعة (٤)			
	.	.	.	المستبعد			
.	.	.	.	صافى مجموعة (٤)			

الهيئة العامة لموانى البحر الاحمر

عن السنة المالية ٢٠١١/٢٠١٠

المبالغ بالجنيه

المنصرف الفعلى	الربط المعدل	التعديلات	الربط السنوى	البيــــــــــــــــان	نوع بند	فرع
				أعباء وخسائر	٥	
٣٦٦٦٤٣٧٦	٣٥٠٠٠٠٠٠		٣٥٠٠٠٠٠٠	مخصصات (مخصصات بخلاف الإهلاك)	١	
	.		.	ديون معدومة	٢	
	.		.	خسائر بيع أوراق مالية	٣	
٥٠٠٠٠	١٠٠٠		١٠٠٠	أعباء وخسائر متنوعة	٤	
	١٩٩٠٠٠		١٩٩٠٠٠	خسائر فروق العملة	٥	
١٣٩٦٣٨٥٩	٢٥٠٠٠٠٠		٢٥٠٠٠٠٠	مصروفات سنوات سابقة	٦	
	.		.	خسائر راسمالية	٧	
١٧٦٤٤٧٩	.		.	خسائر غير عادية	٨	
٩٥٢٣٩٤١٣	٤٧١٦٠٠٠٠		٤٧١٦٠٠٠٠	ضرائب الدخل	٩	
	.		.	اعتماد اجمالى		
١٤٧٦٨٢١٢٧	٨٤٨٦٠٠٠٠	.	٨٤٨٦٠٠٠٠	جملة مجموعة (٥)		
	.		.	المستبعد		
١٤٧٦٨٢١٢٧	٨٤٨٦٠٠٠٠	.	٨٤٨٦٠٠٠٠	صافى مجموعة (٥)		
	.		.	#اعتماد اجمالى على مستوى التكاليف والمصروفات		
٣١١٨١١٣٠٨	٢٦١٣٧٠٠٠٠	.	٢٦١٣٧٠٠٠٠	جملة التكاليف والمصروفات		
	.		.	المستبعد على مستوى التكاليف والمصروفات		
	٩٠٥٩٣٦٣	٩٠٥٩٣٦٣		تعديلات ربط طبقا للتأشيرات العامة		
	٤١٣٨١٩٤٥	٤١٣٨١٩٤٥		اعتمادات مطلوب اقرارها		
٣١١٨١١٣٠٨	٣١١٨١١٣٠٨	٥٠٤٤١٣٠٨	٢٦١٣٧٠٠٠٠	صافى التكاليف والمصروفات		
٣٥٠٣٣٧٣٤٠	٣٥٠٣٣٧٣٤٠	١٦١٧٠٧٣٤٠	١٨٨٦٣٠٠٠٠	صافى ربح العام		
	.	.	.	الأرباح المحتجزة	١	
	.	.	.	الاحتياطيات	١	
	.	.	.	احتياطي راسمالي	٣	
	.	.	.	احتياطي تمويل المشروعات الاستثمارية	٤	
	.	.	.	احتياطي سداد القروض والمساهمة	٥	
	.	.	.	احتياطيات اخرى	٦	
	.	.	.	الفائض المرحل (أرباح مرحلة)	٢	
٣٥٠٣٣٧٣٤٠	١٨٨٦٣٠٠٠٠	.	١٨٨٦٣٠٠٠٠	الأرباح الموزعة	٢	
٣٥٠٣٣٧٣٤٠	١٨٨٦٣٠٠٠٠	.	١٨٨٦٣٠٠٠٠	توزيعات المساهمين	١	
٣٥٠٣٣٧٣٤٠	١٨٨٦٣٠٠٠٠		١٨٨٦٣٠٠٠٠	فائض الحكومة	١	
	.	.	.	حصة الهيئة فى الارباح	٢	
	.	.	.	اخرى	٣	
	.	.	.	توزيعات للعاملين	٢	
	.	.	.	مكافاة اعضاء مجلس الادارة	٣	
	.	.	.	توزيعات اخرى	٤	
	.	.	.	#اعتماد اجمالى		
	.	.	.	# المستبعد		
	.	.	.	تعديلات ربط طبقا للتأشيرات العامة		
	١٦١٧٠٧٣٤٠	١٦١٧٠٧٣٤٠		اعتمادات مطلوب اقرارها		
٦٦٢١٤٨٦٤٨	٦٦٢١٤٨٦٤٨	٢١٢١٤٨٦٤٨	٤٥٠٠٠٠٠٠٠	الاجمالى		

الهيئة العامة لموانئ البحر الاحمر

عن السنة المالية ٢٠١١/٢٠١٠

المبالغ بالجنيه

المنصرف الفعلى	الربط المعدل	التعديلات	الربط السنوى	البيانات	بند	نوع	فرع
٦٦٢١٤٨٦٤٨	٦٦٢١٤٨٦٤٨	٢١٢١٤٨٦٤٨	٤٥٠٠٠٠٠٠	الإيرادات			
٤٤٩٠٧٠٢٦٨	٤٠٥٠٠٠٠٠٠	.	٤٠٥٠٠٠٠٠٠	# إيرادات النشاط	١		
	.	.		* اجمالى مبيعات انتاج تام	١		
	.	.		* اجمالى مبيعات بضائع مشتراه	٢		
	.	.		* ارباح مبيعات تقسيط تخص العام	٣		
٤٤٩٠٧٠٢٦٨	٤٠٥٠٠٠٠٠٠	.	٤٠٥٠٠٠٠٠٠	* خدمات مباحة	٤		
	.	.		* إيرادات تشغيل للغير	٥		
	.	.		* عائد عقود تاجير تمويلي	٦		
.	.	.	.	* إيرادات النشاط الاخرى	٧		
	.	.		الإيرادات التامينية	١		
	.	.		فوائد قطاع التوفير بالهيئة القومية للبريد	٣		
	.	.		عائد المساهمة فى رؤوس اموال الشركات التابعة	٤		
	.	.	.	إيرادات متنوعة اخرى	٥		
.	.	.	.	# منح واعانات	٢		
	.	.		منح	١		
	.	.		اعانات	٢		
.	.	.	.	إيرادات استثمارات وفوائد	٣		
	.	.		إيرادات استثمارات مالية من شركات قابضة	١		
	.	.		إيرادات استثمارات مالية من شركات شقيقة	٢		
	.	.		إيرادات استثمارات مالية أخرى	٣		
	.	.		فوائد قروض لشركات قابضة / تابعة/ اخرى	٤		
	.	.		فوائد دائنة اخرى	٥		
٢١٣٠٧٨٣٨٠	٤٥٠٠٠٠٠٠٠	.	٤٥٠٠٠٠٠٠٠	إيرادات و ارباح اخرى	٤		
	.	.		مخصصات انتقى الغرض منها	١		
	.	.		ديون سبق اعدامها	٢		
	.	.		ارباح بيع اوراق مالية	٣		
٣٢٩٠٩٩٠٥	٤٠٠٠٠٠٠٠٠	.	٤٠٠٠٠٠٠٠٠	إيرادات و ارباح متنوعة	٤		
	.	.		أرباح فروق عملة	٥		
١٨٠١٦٨٤٧٥	٥٠٠٠٠٠٠٠٠	.	٥٠٠٠٠٠٠٠٠	إيرادات سنوات سابقة	٦		
	.	.		ارباح رأسمالية	٧		
	.	.		إيرادات و ارباح غير عادية	٨		
	.	.		# اعتماد اجمالى			
	.	.		# المستبعد			
	٩٠٥٩٣٦٣	٩٠٥٩٣٦٣		تعديلات ربط طبقا للتاثيرات العامة			
	٢٠٣٠٨٩٢٨٥	٢٠٣٠٨٩٢٨٥		اعتمادات مطلوب اقرارها			
	.	.		خسائر العام (عجز النشاط)			
	.	.		اعتمادات مطلوب اقرارها			
٦٦٢١٤٨٦٤٨	٦٦٢١٤٨٦٤٨	٢١٢١٤٨٦٤٨	٤٥٠٠٠٠٠٠٠	الاجمالى			

الهيئة العامة لموانى البحر الاحمر

عن السنة المالية ٢٠١١/٢٠١٠

المبالغ بالجنيه

المنصرف الفعلى	الربط المعدل	التعديلات	الربط السنوى	البيانات	نوع بند	فرع
١٢١.١٦٣٥٧	١٢١.١٦٣٥٧	٨٦.١٦٣٥٧	٣٥.٠٠٠٠٠	الاستخدامات الاستثمارية		
١٢١.١٦٣٥٧	١٢١.١٦٣٥٧	٨٦.١٦٣٥٧	٣٥.٠٠٠٠٠	مصادر تمويل الاستخدامات الاستثمارية		
١٢١.١٦٣٥٧	١٢١.١٦٣٥٧	٨٦.١٦٣٥٧	٣٥.٠٠٠٠٠	الايادات الرأسمالية المتنوعة		
٣٥.٥٣١٧٩	٣٥.٥٣١٧٩	٥٣١٧٩	٣٥.٠٠٠٠٠	#التمويل الذاتى	١	
.	.	.	.	* احتياطي تمويل المشروعات الاستثمارية	٣	
.	.	.	.	* احتياطي عام	٤	
.	.	.	.	* احتياطي سداد القروض والمساهمة	٥	
.	.	.	.	* احتياطي ارتفاع اسعار اصول	٦	
.	.	.	.	* احتياطيات اخرى	٧	
.	.	.	.	* فائض مرحل	٨	
.	.	.	.	* الاهلاك والاستهلاك	٩	
٣٥.٠٠٠٠٠	٣٥.٠٠٠٠٠	.	٣٥.٠٠٠٠٠	* مخصصات بخلاف الاهلاك	١٠	
.	.	.	.	* تكلفة اصول ثابتة مستبعدة	١١	
٥٣١٧٩	.	.	.	* موارد اخرى للتمويل الذاتى	١٢	
.	٥٣١٧٩	٥٣١٧٩	.	تعديلات ربط طبقا للتأثيرات العامة		
٨٥٩٦٣١٧٨	٨٥٩٦٣١٧٨	٨٥٩٦٣١٧٨	.	#ايرادات تحويلية رأسمالية	٢	
.	.	.	.	المحصل من اقساط القروض	١	
٨٥٩٥٤٣٩٧	٦٧٥.٠٠٠٠٠	٦٧٥.٠٠٠٠٠	.	* معونات ومنح رأسمالية	٢	
٨٥٩٥٤٣٩٧	٦٧٥.٠٠٠٠٠	٦٧٥.٠٠٠٠٠	.	محلية	١	
.	.	.	.	خارجية	٢	
.	.	.	.	مساهمة	٣	
.	.	.	.	مساهمة من الخزانة العامة	١	
.	.	.	.	مساهمة من جهات اخرى	٢	
.	.	.	.	* النقص فى المخزون السلعي	٤	
.	.	.	.	* نقص اقراض طويل الاجل	٥	
.	.	.	.	* نقص اوراق مالية واستثمارات مالية	٦	
٨٧٨١	.	.	.	* نقص المدينين والارصدة المدينة والنقدية	٧	
.	.	.	.	* زيادة الدائنين والارصدة الدائنة	٨	
.	.	.	.	* بنوك دائنة	٩	
.	.	.	.	* النقص فى العجز المرحل	١٠	
.	.	.	.	ايرادات تحويلية رأسمالية اخرى	١١	
.	١٨٤٦٣١٧٨	١٨٤٦٣١٧٨	.	تعديلات ربط طبقا للتأثيرات العامة		
.	.	.	.	#القروض طويلة الاجل		
.	.	.	.	* قروض محلية	١	
.	.	.	.	من الخزانة العامة	١	
.	.	.	.	من بنك الاستثمار القومى	٢	
.	.	.	.	من فائض التمويل الذاتى للشركات التابعة	٣	
.	.	.	.	من مصادر اخرى	٤	
.	.	.	.	* قروض خارجية	٢	
.	.	.	.	من جهات ومنظمات اجنبية	١	
.	.	.	.	قروض خارجية معاد اقراضها عن طريق الخزانة العامة	٢	
.	.	.	.	* تسهيلات ائتمانية	٣	
.	.	.	.	محلية	١	
.	.	.	.	خارجية	٢	
.	.	.	.	تعديلات ربط طبقا للتأثيرات العامة		

الهيئة العامة لموانئ البحر الاحمر

عن السنة المالية ٢٠١١/٢٠١٠

المبالغ بالجنيه

المنصرف الفعلى	الربط المعدل	التعديلات	الربط السنوى	البيــــــــــــــــان	مجموعة	بند	نوع	فرع
٢٨٠١٣٠٥٤٥	٤٠٨٧١٥٠٠٠	.	٤٠٨٧١٥٠٠٠	التحويلات الرأسمالية				
.	.	.	.	#الإقراض	١			
.	.	.	.	* لجهات محلية		١		
				لبنك الاستثمار القومى			١	
				لجهات اخرى محلية			٢	
				* لجهات اجنبية		٢		
٧١٩٩٠٠٠٠	٤٠٧٩٠٠٠٠	.	٤٠٧٩٠٠٠٠	#سداد القروض	٢			
٧١٩٩٠٠٠٠	٤٠٧٩٠٠٠٠	.	٤٠٧٩٠٠٠٠	* محلية		١		
٧١٩٩٠٠٠٠	٤٠٧٩٠٠٠٠		٤٠٧٩٠٠٠٠	* لبنك الاستثمار القومى			١	
				* للخزانة العامة			٢	
				* للبنوك			٣	
				* لجهات اخرى			٤	
.	.	.	.	* خارجية		٢		
				* لجهات اجنبية			١	
				* لجهات محلية			٢	
.	.	.	.	#الاستثمارات طويلة الاجل	٣			
				الاستثمارات العقارية			١	
				استثمارات فى اسهم فى شركات تابعة			٢	
				استثمارات فى اسهم فى شركات شقيقة			٣	
				استثمارات فى اسهم فى شركات اخرى			٤	
				استثمارات فى سندات			٥	
				استثمارات فى وثائق استثمار			٦	
				استثمارات اخرى			٧	
٢٠٨١٤٠٥٤٥	٣٦٧٩٢٥٠٠٠	.	٣٦٧٩٢٥٠٠٠	التغيرات فى الارصدة	٤			
١٨٣٠٦٧	٢٠٠٠٠		٢٠٠٠٠	* الزيادة فى المخزون السلى			١	
١٧٩٠٣٩٧٨١	١٥٥٩٠٥٠٠٠		١٥٥٩٠٥٠٠٠	* زيادة المدينين والارصدة المدينة والنقدية			٢	
٢٨٩١٧٦٩٧	٢١٢٠٠٠٠٠٠		٢١٢٠٠٠٠٠٠	* نقص الدائنين والارصدة الدائنة			٣	
				# تحويلات رأسمالية اخرى			٥	
				# خسائر العام (عجز النشاط) المرحل			٦	
				تعديلات ربط طبقا للتاثيرات العامة				

الهيئة العامة لموانى البحر الاحمر

عن السنة المالية ٢٠١١/٢٠١٠

المبالغ بالجنيه

المنصرف الفعلى	الربط المعدل	التعديلات	الربط السنوى	البيــــــــــــــــان	بند	نوع	فرع
٢٨.١٣.٥٤٥	٤.٨٧١٥.٠٠٠	.	٤.٨٧١٥.٠٠٠	التحويلات الرأسمالية			
٢٨.١٣.٥٤٥	٤.٨٧١٥.٠٠٠	.	٤.٨٧١٥.٠٠٠	مصادر تمويل التحويلات الرأسمالية			
٢٨.١٣.٥٤٥	٤.٨٧١٥.٠٠٠	.	٤.٨٧١٥.٠٠٠	الإيرادات الرأسمالية المتنوعة			
٧٣٦٥٢٧١٦	٨٢٣٢٥.٠٠٠	.	٨٢٣٢٥.٠٠٠	#التمويل الذاتى	١		
	.	.		* احتياطي تمويل المشروعات الاستثمارية	٣		
	.	.		* احتياطي عام	٤		
	.	.		* احتياطي سداد القروض والمساهمة	٥		
	.	.		* احتياطي ارتفاع اسعار اصول	٦		
	.	.		* احتياطات اخرى	٧		
	.	.		* فائض مرحل	٨		
٦٦٥٢٤٧٢٩	٨٢٣٢٥.٠٠٠	.	٨٢٣٢٥.٠٠٠	* الاهلاك والاستهلاك	٩		
٣.١٥٥٦٥	.	.		* مخصصات بخلاف الاهلاك	١٠		
٤١١٢٤٢٢	.	.		* تكلفة اصول ثابتة مستبعدة	١١		
	.	.		* موارد اخرى للتمويل الذاتى	١٢		
	.	.		تعديلات ربط طبقا للتأثيرات العامة			
٢.٦٤٧٧٨٢٩	٣٢٦٣٩.٠٠٠	.	٣٢٦٣٩.٠٠٠	#ايرادات تحويلية رأسمالية	٢		
	.	.		المحصل من اقساط القروض	١		
	.	.		* معونات ومنح رأسمالية	٢		
	.	.		محلية	١		
	.	.		خارجية	٢		
	.	.		مساهمة	٣		
	.	.		مساهمة من الخزنة العامة	١		
	.	.		مساهمة من جهات اخرى	٢		
٢٧٦١٨٢	١٣٩.٠٠٠	.	١٣٩.٠٠٠	* النقص فى المخزون السلعى	٤		
	.	.		* نقص اقراض طويل الاجل	٥		
	.	.		* نقص اوراق مالية واستثمارات مالية	٦		
١٢٩٨٩٥٥٢	١٥٥.٠٠٠.٠٠٠	.	١٥٥.٠٠٠.٠٠٠	* نقص المدينين والارصدة المدينة والنقدية	٧		
١٩٣٢١٢.٩٥	١٧.٠٠٠.٠٠٠	.	١٧.٠٠٠.٠٠٠	* زيادة الدائنين والارصدة الدائنة	٨		
	.	.		* بنوك دائنة	٩		
	.	.		*النقص فى العجز المرحل	١٠		
	.	.		ايرادات تحويلية رأسمالية اخرى	١١		
	.	.		تعديلات ربط طبقا للتأثيرات العامة			
	.	.		#القروض طويلة الاجل			
	.	.		*قروض محلية	١		
	.	.		من الخزنة العامة	١		
	.	.		من بنك الاستثمار القومى	٢		
	.	.		من فائض التمويل الذاتى للشركات التابعة	٣		
	.	.		من مصادر اخرى	٤		
	.	.		*قروض خارجية	٢		
	.	.		من جهات ومنظمات اجنبية	١		
	.	.		قروض خارجية معاد اقراضها عن طريق الخزنة العامة	٢		
	.	.		*تسهيلات ائتمانية	٣		
	.	.		محلية	١		
	.	.		خارجية	٢		
	.	.		تعديلات ربط طبقا للتأثيرات العامة			