

- قانون ربط حساب ختامي موازنة الهيئة

- قائمة المركز المالي للهيئة

- قائمة الدخل للهيئة

- الحساب الختامي للهيئة

رئيس المجلس الأعلى للقوات المسلحة

بعد الإطلاع على الإعلان الدستورى الصادر بتاريخ ٢٠١١/٢/١٣ ،

وعلى الإعلان الدستورى الصادر بتاريخ ٢٠١١/٣/٣٠ ،

وعلى القانون رقم ٥٣ لسنة ١٩٧٣ بشأن الموازنة العامة للدولة والقوانين

المعدلة له ،

وعلى القانون رقم ٧٤ لسنة ٢٠١٠ بربط موازنة الهيئة الزراعية المصرية

للسنة المالية ٢٠١٠/٢٠١١ ،

قرر

المرسوم بقانون الآتى نصه ، وقد اصدرناه

(المادة الاولى)

تربط جملة حساب ختامى موازنة الهيئة الزراعية المصرية للسنة المالية

٢٠١١/٢٠١٠ بمبلغ ١٧٣٢٢٢٥٥٢ جنيها (فقط وقدره مائة وثلاثة وسبعون مليوناً

ومائتان وإثنان وعشرون الفا وخمسمائة وإثنان وخمسون جنيها لاغير) .

(المادة الثانية)

تربط التكاليف والمصروفات للسنة المالية ٢٠١٠/٢٠١١ بمبلغ

٤٢٣١٥٥٩٢ جنيها (فقط وقدره إثنان وأربعون مليوناً وثلاثمائة وخمسة عشر الفا

وخمسمائة وإثنان وتسعون جنيها لاغير) موزعة كالاتى :

٠ أجور بمبلغ ١٤٠١٤٨٦٣ جنيها .


٠ باقى التكاليف والمصروفات بمبلغ ٢٨٣٠٠٧٢٩ جنيها .

(المادة الثالثة)

تربط الإيرادات للسنة المالية ٢٠١٠/٢٠١١ بمبلغ ٢٨١٠٩٦٧٥ جنيها

(فقط وقدره ثمانية وعشرون مليوناً ومائة وتسعة الاف وخمسمائة وخمسة وسبعون

جنيها لاغير) .



(المادة الرابعة)

تربط خسائر العام (عجز النشاط) للسنة المالية ٢٠١١/٢٠١٠ بمبلغ ١٤٢٠٥٩١٧ جنيها (فقط وقدره أربعة عشر مليوناً ومائتان وخمسة آلاف وتسعمائة وسبعة عشر جنيها لا غير) .

(المادة الخامسة)

تربط الاستخدامات الرأسمالية للسنة المالية ٢٠١١/٢٠١٠ بمبلغ ١٣٠٩٠٦٩٦٠ جنيها (فقط وقدره مائة وثلاثون مليوناً وتسعمائة وستة آلاف وتسعمائة وستون جنيها لا غير) موزعة كالتالي :

. استخدامات استثمارية بمبلغ ١١١٩٦٢٧ جنيها .

. تحويلات رأسمالية بمبلغ ١٢٩٧٨٧٣٣٣ جنيها .

(المادة السادسة)

تربط الإيرادات الرأسمالية للسنة المالية ٢٠١١/٢٠١٠ بمبلغ ١٣٠٩٠٦٩٦٠ جنيها (فقط وقدره مائة وثلاثون مليوناً وتسعمائة وستة آلاف وتسعمائة وستون جنيها لا غير) موزعة كالتالي :-

. إيرادات رأسمالية متنوعة بمبلغ ١٢٦٢٧٩٢١٢ جنيها .

- قروض وتسهيلات ائتمانية بمبلغ ٤٦٢٧٧٤٨ جنيها قروض محلية من بنك الاستثمار القومي .

(المادة السابعة)

ينشر هذا المرسوم بقانون في الجريدة الرسمية ، وتكون له قوة القانون .
ويعمل به من اليوم التالي لتاريخ نشره .


المشير / حسين طنطاوي

رئيس المجلس الأعلى للقوات المسلحة

صدر بالقاهرة في ٣ صفر سنة ١٤٣٣ هـ

الموافق ٢٨ ديسمبر سنة ٢٠١١ م

صورة مرسلة إلى السيد /



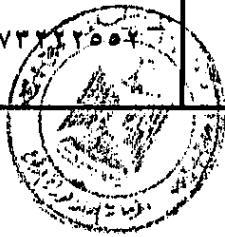
أمين عام المجلس

(دكتور / سامي سعد زغلول)

حساب حسامى مورانه
الهيئة الزراعية المصرية
عن السنة المالية ٢٠١٠/٢٠١١

المبالغ بالجنيه

ختامى ٢٠١١/٢٠١٠	الإيرادات	ختامى ٢٠١١/٢٠١٠	التكاليف والمصروفات
٢٣٠٤٥٨٥٥	مج (١) إيرادات النشاط	٣٧١٦١١١	مج (١) خامات ومواد ووقود وقطع غيار
		١٤٠١٤٨٦٣	مج (٢) اجور
١١٢٧٢٢	مج (٣) إيرادات استثمارات وقوائد	١٠١٢٩٥٨٨	مج (٣) المصروفات
٤٩٥١٠٩٨	مج (٤) إيرادات واريح اخرى	١٤١٨١٨٣٩	مج (٤) مشتريات بفرض البيع
		٢٧٣١٩١	مج (٥) اعباء وخسائر
٢٨١٠٩٦٧٥	جملة الإيرادات	٤٢٣١٥٥٩٢	جملة التكاليف والمصروفات
١٤٢٠٥٩١٧	خسائر العام (عجز النشاط)		صافى ربح العام فانض حكومة
٤٢٣١٥٥٩٢	جملة ختامى الموازنة الجارية	٤٢٣١٥٥٩٢	جملة ختامى الموازنة الجارية
١٢٦٢٧٩٢١٢	الإيرادات الرأسمالية المتنوعة	١١١٩٦٢٧	الاستخدامات الاستثمارية
٤٦٢٧٧٤٨	القروض والتسهيلات الانتمائية	١٢٩٧٨٧٣٣٣	التحويلات الرأسمالية
١٣٠٩٠٦٩٦٠	جملة الإيرادات الرأسمالية	١٣٠٩٠٦٩٦٠	جملة الاستخدامات الرأسمالية
١٧٣٢٢٢٥٥٢	الإجمالي	١٧٣٢٢٢٥٥٢	الإجمالي



قائمة المركز المالي في ٣٠ / ٦ / ٢٠١١
قطاع الزراعة والري / الهيئة الزراعية المصرية

المبالغ بالجنية

البيان	الرصيد في ٢٠١١/٦/٣٠	الرصيد في ٢٠١٠/٦/٣٠	التغير	نسبة التطور %
اصول ثابتة				
الاصول الثابتة	٣٨٥٠٢٧٤٧	٣٧٧٨٦٨٠٨	٧١٥٩٣٩	٢
(-) مخصص اهلاك	٢٣٧٩٠٣٨٠	٢٣١٣٤١٨٧	٦٥٦١٩٣	٣
صافي الاصول الثابتة	١٤٧١٢٣٦٧	١٤٦٥٢٦٢١	٥٩٧٤٦	٠
مشروعات تحت التنفيذ	٧٧٤٦٣٨	٨٢١٥٣١	٤٦٨٩٣-	٦-
استثمارات طويلة الاجل	٨٥٥٠٠٠	٨١٧٥٠٠	٣٧٥٠٠	٥
قروض مدينة طويلة الاجل	٠	٠	٠	٠
أصول غير ملموسة (بالصافي)	٠	٠	٠	٠
جملة الاصول طويلة الاجل (١)	١٦٣٤٢٠٠٥	١٦٢٩١٦٥٢	٥٠٣٥٣	٠
المخزون	١١٦٣٢٨٨٥٠	٥٣٤٣١٤٢	١١٠٩٨٥٧٠٨	٢٠٧٧
حسابات عملاء وأوراق قبض (خصم المخصص)	٣٦٩٧٧٦-	٥٢٣٩٩٥-	١٥٤٢١٩	٢٩-
حسابات مدينة مختلفة	٥٤٩٧٣٨٦	٩٩٣٤٦٤١٧	٩٣٨٤٩٠٣١-	٩٤-
استثمارات مالية متداولة	٠	٠	٠	٠
نقدية بالبنوك والصندوق	١٠١٤٧٣٦٢	١٧٢٠٨٣٦١	٧٠٦٠٩٩٩-	٤١-
جملة الاصول المتداولة (أ)	١٣١٦٠٣٨٢٢	١٢١٣٧٣٩٢٥	١٠٢٢٩٨٩٧	٨
مخصصات بخلاف الاهلاك	٣٦٨٠٩٣	٣٦٨٠٩٣	٠	٠
بنوك دائنة	٠	٠	٠	٠
موردون وأوراق دفع	٦٢٢٤١٢	١٠٤٢٤٨١	٤٢٠٠٦٩-	٤٠-
حسابات دائنة مختلفة	١٥٨٣٩١٣٥٥	١٣٩١٣١٥٩٨	١٩٢٥٩٧٥٧	١٤
جملة الإلتزامات المتداولة (ب)	١٥٩٣٨١٨٦٠	١٤٠٥٤٢١٧٢	١٨٨٣٩٦٨٨	١٣
رأس المال العامل (أ-ب) (٢)	٢٧٧٧٨٠٣٨-	١٩١٦٨٢٤٧-	٨٦٠٩٧٩١-	٤٥
إجمالي الاستثمار (٢+١) ويتم تمويله على النحو التالي	١١٤٣٦٠٣٣-	٢٨٧٦٥٩٥-	٨٥٥٩٤٣٨-	٢٩٨
رأس المال المدفوع	١٠٦٩٩٢٩٥	١٠٦٩٩٢٩٥	٠	٠
إحتياطات	٢٧٥٣٢٥٦	١٤٨٤٥٢٤	١٢٦٨٧٣٢	٨٥
ارباح (خسائر) مرحلة	٧٣٤٣٣٣١٩-	٥٩٢٢٧٤٠٢-	١٤٢٠٥٩١٧-	٢٤
صافي ربح (خسارة العام)	٠	٠	٠	٠
أسهم الخزانة	٠	٠	٠	٠
التزامات طويلة الاجل	٤٨٥٤٤٧٣٥	٤٤١٦٦٩٨٨	٤٣٧٧٧٤٧	١٠
إجمالي تمويل الاستثمار	١١٤٣٦٠٣٣-	٢٨٧٦٥٩٥-	٨٥٥٩٤٣٨-	٢٩٨

قائمة الدخل عن السنة المالية ٢٠١١/٢٠١٠
قطاع الزراعة والرى / الهيئة الزراعية المصرية

المبالغ بالجنيه

البيان	فعلى ٢٠١١/٢٠١٠
ايرادات النشاط	٢٣٠٤٥٨٥٥
<u>يخصم:</u>	
خامات ومواد ووقود وقطع غيار	٣٧١٦١١١
الأجور	١٤٠١٤٨٦٣
مشتريات بغرض البيع	١٤١٨١٨٣٩
جملة تكلفة النشاط الجارى	٣١٩١٢٨١٣
ربح (خسارة) النشاط الجارى	٨٨٦٦٩٥٨-
<u>يضاف:</u>	
إيرادات وإستثمارات وفوائد	١١٢٧٢٢
إيرادات وأرباح أخرى	٤٩٥١٠٩٨
<u>يخصم:</u>	
المصروفات	١٥٧٤٦٢٧
الأعباء والخسائر	٢٧٣١٩١
اجمالى الربح	٥٦٥٠٩٥٦-
منح وإعانات	٠
اجمالى الربح بعد الاعانات	٥٦٥٠٩٥٦-
الاهلاك	٧٨٣٥١٣
صافى الربح قبل الفوائد والضرائب	٦٤٣٤٤٦٩-
الفوائد	٧٧٧١٤٤٨
صافى الربح قبل الضرائب	١٤٢٠٥٩١٧-
الضرائب	٠
صافى الربح بعد الضرائب	١٤٢٠٥٩١٧-

الهيئة الزراعية المصرية
عن السنة المالية ٢٠١١/٢٠١٠

المبالغ بالجنيه

المنصرف الفعلى	الربط المعدل	التعديلات	الربط السنوى	البيــــــــان	نوع بند	فرع
				التكاليف والمصروفات		
				# خامات ومواد ووقود وقطع غيار	١	
٣٠٢٣١٥٤	٥٨٠٠٠٠٠		٥٨٠٠٠٠٠	خامات ومدخلات إنتاج	١	
٧٦٧٦٢	٣٤٢٠٠٠	٢٠٨٠٠٠-	٥٥٠٠٠٠	وقود وزيوت	٢	
٢١٩٤٦٦	٢٧٥٠٠٠		٢٧٥٠٠٠	قطع غيار ومهمات	٣	
١٩٣٤٣	٧٠٠٠٠		٧٠٠٠٠	مواد تعبئة وتغليف	٤	
٢٠٧١٣١	٣٣٨٠٠٠	١٥٨٠٠٠	١٨٠٠٠٠	كهرباء ومياه	٥	
١٧٠٢٥٥	١٢٥٠٠٠		١٢٥٠٠٠	ادوات كتابية	٦	
	٠			اعتماد اجمالى		
٣٧١٦١١١	٦٩٥٠٠٠٠	٥٠٠٠٠٠-	٧٠٠٠٠٠٠	جملة مجموعة (١)		
	٠			المستبعد		
٣٧١٦١١١	٦٩٥٠٠٠٠	٥٠٠٠٠٠-	٧٠٠٠٠٠٠	صافى مجموعة (١)		
				الاجور	٢	
١١٨٩٤٠٠٤	١٤٦٠٤٣٧٦	٦٠٤٣٧٦	١٤٠٠٠٠٠٠	# اجور نقدية	١	
٢٨٩٨٣٦١	٣٧٠٤٣٧٦	٤٣٧٦	٣٧٠٠٠٠٠	*الوظائف الدائمة	١	
٣٥٩٣٠٩٤	٣٦٠٠٠٠٠	٦٠٠٠٠٠	٣٠٠٠٠٠٠	*المكافآت الشاملة	٢	
	٠			*تكاليف المعارين وتتحمل الهيئة / الشركة بمرتباتهم	٣	
	٠			*تكاليف الاجازات الدراسية والمنح التدريبية	٤	
٣٢٩٧٨٤٧	٤٠٠٠٠٠٠		٤٠٠٠٠٠٠	*المكافآت	٥	
١٩٨٦٣٤	٣٠٠٠٠٠٠		٣٠٠٠٠٠٠	*الرواتب والبدلات	٦	
١٩٠٦٠٦٨	٣٠٠٠٠٠٠		٣٠٠٠٠٠٠	*مزايا نقدية	٧	
١٨٨٧٤	٤٠٠٠٠٠	٠	٤٠٠٠٠٠	# مزايا عينية	٢	
٠	٨٠٠٠		٨٠٠٠	*تكلفة اغذية تصرف للعاملين	١	
١٤٧٤	١٠٠٠٠		١٠٠٠٠	*تكلفة ملابس تصرف للعاملين	٢	
٠	١٠٠٠		١٠٠٠	*تكلفة العلاج الطبى للعاملين	٣	
١٧٤٠٠	٢١٠٠٠		٢١٠٠٠	*تكلفة خدمات ثقافية واجتماعية ورياضية للعاملين	٤	
	٠			*مزايا عينية اخرى للعاملين	٥	
٢١٠١٩٨٥	٢٨١٠٩٢٠	٩٢٠	٢٨١٠٠٠٠	# تامينات اجتماعية	٣	
١٦١٨٧٥٤	٢٠٧٧٩٢٠	٩٢٠	٢٠٧٧٠٠٠	*حصة الهيئة فى تأمين الشيخوخة	١	
٢٧٩٥١٦	٤٥٥٠٠٠		٤٥٥٠٠٠	*حصة الهيئة فى التأمين ضد المرض	٢	
١٠٨٧٠٨	١٢٠٠٠٠		١٢٠٠٠٠	*حصة الهيئة فى تأمين اصابات العمل	٣	
	٠			*حصة الهيئة فى تأمين البطالة	٤	
٨٦٧٥٠	١٤١٠٠٠		١٤١٠٠٠	*حصة الهيئة فى اشتراكات نظام المكافآت	٥	
	٠			*حصة الهيئة فى اشتراكات المدة السابقة	٦	
٨٢٥٧	١٧٠٠٠		١٧٠٠٠	*تكاليف مساهمة الهيئة فى التأمين على العمالات فى اجازة رعاية اطفالهم	٧	
	٦٤٤٧٠٤	٥٢٩٦-	٦٥٠٠٠٠	اعتماد اجمالى		
١٤٠١٤٨٦٣	١٨١٠٠٠٠٠	٦٠٠٠٠٠	١٧٥٠٠٠٠٠	جملة الاجور		
	٠			المستبعد		
١٤٠١٤٨٦٣	١٨١٠٠٠٠٠	٦٠٠٠٠٠	١٧٥٠٠٠٠٠	صافى الاجور		

الهيئة الزراعية المصرية
عن السنة المالية ٢٠١١/٢٠١٠

المبالغ بالجنيه

المنصرف الفعلى	الربط المعدل	التعديلات	الربط السنوى	البيــــــــــــــــان	مدرج	بند	نوع	فرع
				المصرفات	٣			
١٥٢.٨٣٤	٢٠٢.٠٠٠	٧٢.٠٠٠	١٣.٠٠٠	# خدمات مشتراة		١		
١٥١٨٤٤	٢١.٠٠٠	١٢.٠٠٠	٩.٠٠٠	مصروفات صيانة		١		
	.	.	.	مصروفات تشغيل لدى الغير ومقاولى الباطن		٢		
٢٨٣٥٦٠	٢٥.٠٠٠	.	٢٥.٠٠٠	مصروفات ابحاث وتجارب		٣		
١٥٥٩٣٠	٢٠٧.٠٠٠	.	٢٠٧.٠٠٠	مصروفات دعوية واطلاق ونشر وطبع وعلاقات عامة واستقبال		٤		
٢٧٥٦٤٠	٣.٠٠٠	.	٣.٠٠٠	مصروفات نقل وانتقالات واتصالات		٥		
٦٨٥٩	١.٠٠٠	.	١.٠٠٠	ايجار اصول ثابتة (بخلاف العقارات)		٦		
٦٧٤٣٩	٦٨.٠٠٠	.	٦٨.٠٠٠	خدمات الجهات الحكومية والمؤسسات		٧		
٥٧٩٥٦٢	٩٧٥.٠٠٠	٦.٠٠٠	٣٧٥.٠٠٠	مصروفات خدمية اخرى		٨		
٧٨٣٥١٣	٧١٨.٠٠٠	.	٧١٨.٠٠٠	# الإهلاك والاستهلاك		٢		
٧٧٧١٤٤٨	٥٧٨.٠٠٠	.	٥٧٨.٠٠٠	# فوائد		٣		
٧٧٧١٤٤٨	٥٧٨.٠٠٠	.	٥٧٨.٠٠٠	فوائد محلية		١		
٧٧٧١٤٤٨	٥٧٨.٠٠٠	.	٥٧٨.٠٠٠	لبنك الاستثمار القومى		١		
	.	.	.	للخزانة العامة		٢		
	.	.	.	للبنوك		٣		
	.	.	.	لجهات أخرى		٤		
	.	.	.	فوائد خارجية		٢		
١٢٦٢٦	٢.٠٠٠	.	٢.٠٠٠	# ايجار عقارات (اراضى ومبانى)		٤		
	.	.	.	# ضرائب عقارية		٥		
٤١١٦٧	٤٧.٠٠٠	.	٤٧.٠٠٠	# ضرائب ورسوم		٦		
٤١١٦٧	٤٧.٠٠٠	.	٤٧.٠٠٠	ضرائب ورسوم مباشرة		١		
	.	.	.	ضرائب ورسوم غير مباشرة على النشاط		٢		
	.	.	.	رسوم		٣		
	.	.	.	حصيلة الخزانة		١		
	.	.	.	إتاوات		٢		
	.	.	.	رسوم عبور سوميد		٣		
	.	.	.	رسوم عبور الموانى والمنائر		٤		
	.	.	.	اخرى		٥		
	.	.	.	# هدايا وعينات		٧		
	.	.	.	#تالف إنتاج تام/ بضائع مشتراه (فى مرحلة البيع)		٨		
	.	.	.	# مصروفات تأمينية		٩		
	.	.	.	اعتماد اجمالى				
١.١٢٩٥٨٨	٨٥٨٥.٠٠٠	٧٢.٠٠٠	٧٨٦٥.٠٠٠	جملة مجموعة (٣)				
	.	.	.	المستبعد				
١.١٢٩٥٨٨	٨٥٨٥.٠٠٠	٧٢.٠٠٠	٧٨٦٥.٠٠٠	صافى مجموعة (٣)				
				مشتريات بضائع بغرض البيع	٤			
١٣٧٥٤.٣٧	٨٣٧٨.٠٠٠	٦٢٢.٠٠٠-	٩.٠٠٠.٠٠٠	مشتريات محلية		١		
٤٢٧٨.٠٢	٥.٠٠٠.٠٠٠	٥.٠٠٠.٠٠٠		مشتريات خارجية		٢		
	.	.	.	اعتماد اجمالى				
١٤١٨١٨٣٩	٨٨٧٨.٠٠٠	١٢٢.٠٠٠-	٩.٠٠٠.٠٠٠	جملة مجموعة (٤)				
	.	.	.	المستبعد				
١٤١٨١٨٣٩	٨٨٧٨.٠٠٠	١٢٢.٠٠٠-	٩.٠٠٠.٠٠٠	صافى مجموعة (٤)				

الهيئة الزراعية المصرية
عن السنة المالية ٢٠١١/٢٠١٠

المبالغ بالجنيه

المنصرف الفعلى	الربط المعدل	التعديلات	الربط السنوى	البيانات	بند	نوع	فرع
				أعباء وخسائر	٥		
				مخصصات (مخصصات بخلاف الإهلاك)	١		
				ديون معدومة	٢		
				خسائر بيع أوراق مالية	٣		
١٧٩٧٠	٥٥٠٠٠		٥٥٠٠٠	أعباء وخسائر متنوعة	٤		
	٢٥٠٠٠		٢٥٠٠٠	خسائر فروق العملة	٥		
٢٣٣٠٥٥	٤٥٠٠٠٠	٥٠٠٠٠-	٥٠٠٠٠٠	مصرفات سنوات سابقة	٦		
٢٢١٦٦	١٠٠٠٠		١٠٠٠٠	خسائر رأسمالية	٧		
				خسائر غير عادية	٨		
	٧٤٩٠٠٠		٧٤٩٠٠٠	ضرائب الدخل	٩		
				اعتماد اجمالى			
٢٧٣١٩١	١٢٨٩٠٠٠	٥٠٠٠٠-	١٣٣٩٠٠٠	جملة مجموعة (٥)			
				المستبعد			
٢٧٣١٩١	١٢٨٩٠٠٠	٥٠٠٠٠-	١٣٣٩٠٠٠	صافى مجموعة (٥)			
				#اعتماد اجمالى على مستوى التكاليف والمصرفات			
٤٢٣١٥٥٩٢	١٢٣٧٠٤٠٠٠		١٢٣٧٠٤٠٠٠	جملة التكاليف والمصرفات			
				المستبعد على مستوى التكاليف والمصرفات			
				تعديلات ربط طبقا للتأثيرات العامة			
				اعتمادات مطلوب اقرارها			
٤٢٣١٥٥٩٢	١٢٣٧٠٤٠٠٠		١٢٣٧٠٤٠٠٠	صافى التكاليف والمصرفات			
	٢٩٩٦٠٠٠		٢٩٩٦٠٠٠	صافى ربح العام			
				الأرباح المحتجزة	١		
				الاحتياطيات	١		
				احتياطى رأسمالى			٣
				احتياطى تمويل المشروعات الاستثمارية			٤
				احتياطى سداد القروض والمساهمة			٥
				احتياطيات اخرى			٦
				الفائض المرحل (أرباح مرحلة)			٢
	٢٩٩٦٠٠٠		٢٩٩٦٠٠٠	الأرباح الموزعة	٢		
	٢٩٩٦٠٠٠		٢٩٩٦٠٠٠	توزيعات المساهمين	١		
	٢٩٩٦٠٠٠		٢٩٩٦٠٠٠	فائض الحكومة			١
				حصة الهيئة فى الأرباح			٢
				اخرى			٣
				توزيعات للعاملين			٢
				مكافاة اعضاء مجلس الادارة			٣
				توزيعات اخرى			٤
				#اعتماد اجمالى			
				# المستبعد			
				تعديلات ربط طبقا للتأثيرات العامة			
				اعتمادات مطلوب اقرارها			
٤٢٣١٥٥٩٢	١٢٦٧٠٠٠٠٠		١٢٦٧٠٠٠٠٠	الاجمالى			

الهيئة الزراعية المصرية
عن السنة المالية ٢٠١١/٢٠١٠

المبالغ بالجنيه

المنصرف الفعلى	الربط المعدل	التعديلات	الربط السنوى	البيانات	بند	نوع	فرع
٢٨١.٩٦٧٥	١٢٦٧.٠٠٠٠	.	١٢٦٧.٠٠٠٠	الاييرادات			
٢٣.٤٥٨٥٥	١٢.٠٠٠٠٠٠	.	١٢.٠٠٠٠٠٠	#ايرادات النشاط	١		
٤.٤٧٤٧٨	١٦.٠٠٠٠٠٠	.	١٦.٠٠٠٠٠٠	* اجمالى مبيعات انتاج تام	١		
١٤٣٣٨٤٥٤	٩٦.٠٠٠٠٠٠	.	٩٦.٠٠٠٠٠٠	* اجمالى مبيعات بضائع مشتراه	٢		
.	.	.	.	* ارباح مبيعات تقسيط تخص العام	٣		
٣٩٩٣٥٦٣	٥.٠٠٠٠٠٠	.	٥.٠٠٠٠٠٠	* خدمات مباعه	٤		
٤٩٩١٣١	٣.٠٠٠٠٠٠	.	٣.٠٠٠٠٠٠	* ايرادات تشغيل للغير	٥		
.	.	.	.	* عائد عقود تاجير تمويلى	٦		
١٦٧٢٢٢٩	.	.	.	* ايرادات النشاط الاخرى	٧		
.	.	.	.	الاييرادات التامينية		١	
.	.	.	.	فوائد قطاع التوفير بالهيئة القومية للبريد		٣	
.	.	.	.	عائد المساهمة فى رؤوس اموال الشركات التابعة		٤	
١٦٧٢٢٢٩	.	.	.	ايرادات متنوعة اخرى		٥	
.	.	.	.	# منح واعانات	٢		
.	.	.	.	منح		١	
.	.	.	.	اعانات		٢	
١١٢٧٢٢	١.٠٠٠٠٠٠	.	١.٠٠٠٠٠٠	ايرادات استثمارات وفوائد	٣		
.	.	.	.	ايرادات استثمارات مالية من شركات قابضة		١	
١١٢٧٢٢	١.٠٠٠٠٠٠	.	١.٠٠٠٠٠٠	ايرادات استثمارات مالية من شركات شقيقة		٢	
.	.	.	.	ايرادات استثمارات مالية اخرى		٣	
.	.	.	.	فوائد قروض لشركات قابضة / تابعة/ اخرى		٤	
.	.	.	.	فوائد دائنة اخرى		٥	
٤٩٥١.٩٨	٦٦.٠٠٠٠٠٠	.	٦٦.٠٠٠٠٠٠	ايرادات وارباح اخرى	٤		
.	.	.	.	مخصصات انتفى الغرض منها		١	
.	.	.	.	ديون سبق اعدامها		٢	
.	.	.	.	ارباح بيع اوراق مالية		٣	
٢٨١١٥٣٣	٣٣٥.٠٠٠٠	.	٣٣٥.٠٠٠٠	ايرادات وارباح متنوعة		٤	
.	.	.	.	ارباح فروق عملة		٥	
٨٧٨٨٦٥	٢٥.٠٠٠٠٠٠	.	٢٥.٠٠٠٠٠٠	ايرادات سنوات سابقة		٦	
١٢٦.٧٠٠	٣.٠٠٠٠٠٠	.	٣.٠٠٠٠٠٠	ارباح رأسمالية		٧	
.	.	.	.	ايرادات وارباح غير عادية		٨	
.	.	.	.	#اعتماد اجمالى			
.	.	.	.	# المستبعد			
.	.	.	.	تعديلات ربط طبقا للتاثيرات العامة			
.	.	.	.	اعتمادات مطلوب اقرارها			
١٤٢.٥٩١٧	.	.	.	خسائر العام (عجز النشاط)			
.	.	.	.	اعتمادات مطلوب اقرارها			
٤٢٣١٥٥٩٢	١٢٦٧.٠٠٠٠	.	١٢٦٧.٠٠٠٠	الاجمالى			

الهيئة الزراعية المصرية
عن السنة المالية ٢٠١٠/٢٠١١

المبالغ بالجنيه

المنصرف الفعلى	الربط المعدل	التعديلات	الربط السنوى	البيانات	بند	نوع	فرع
١١١٩٦٢٧	٣٥٤٦٣٢٠	٢٦٤٦٣٢٠	٩٠٠٠٠٠	الاستثمارات الاستثمارية			
١١١٩٦٢٧	٣٥٤٦٣٢٠	٢٦٤٦٣٢٠	٩٠٠٠٠٠	مصادر تمويل الاستخدامات الاستثمارية			
١١١٩٦٢٧	١٧٥٥٠٠٠	٨٥٥٠٠٠	٩٠٠٠٠٠	الايرادات الرأسمالية المتنوعة			
١١١٩٦٢٧	١٧٥٥٠٠٠	٨٥٥٠٠٠	٩٠٠٠٠٠	#التمويل الذاتى	١		
	.	.	.	* احتياطي تمويل المشروعات الاستثمارية	٣		
	.	.	.	* احتياطي عام	٤		
	.	.	.	* احتياطي سداد القروض والمساهمة	٥		
	.	.	.	* احتياطي ارتفاع اسعار اصول	٦		
٢٢١٥٥٩	.	.	.	* احتياطات اخرى	٧		
	.	.	.	* فائض مرحل	٨		
٧٨٧٩٦٨	٧١٨٠٠٠		٧١٨٠٠٠	* الإهلاك والاستهلاك	٩		
	.	.	.	* مخصصات بخلاف الإهلاك	١٠		
١١٠١٠٠	.	.	.	* تكلفة اصول ثابتة مستبعدة	١١		
	١٠٣٧٠٠٠	٨٥٥٠٠٠	١٨٢٠٠٠	* موارد اخرى للتمويل الذاتى	١٢		
	.	.	.	تعديلات ربط طبقا للتاثيرات العامة			
.	.	.	.	#ايرادات تحويلية رأسمالية	٢		
	.	.	.	المحصل من اقساط القروض	١		
.	.	.	.	* معونات ومنح رأسمالية	٢		
	.	.	.	محلية	١		
	.	.	.	خارجية	٢		
.	.	.	.	مساهمة	٣		
	.	.	.	مساهمة من الخزانة العامة	١		
	.	.	.	مساهمة من جهات اخرى	٢		
	.	.	.	*النقص فى المخزون السلعى	٤		
	.	.	.	*نقص اقراض طويل الاجل	٥		
	.	.	.	*نقص اوراق مالية واستثمارات مالية	٦		
	.	.	.	*نقص المدنيين والارصدة المدينة والنقدية	٧		
	.	.	.	*زيادة الدائنين والارصدة الدائنة	٨		
	.	.	.	*بنوك دائنة	٩		
	.	.	.	*النقص فى العجز المرحل	١٠		
	.	.	.	ايرادات تحويلية رأسمالية اخرى	١١		
	.	.	.	تعديلات ربط طبقا للتاثيرات العامة			
.	١٧٩١٣٢٠	١٧٩١٣٢٠	.	#القروض طويلة الاجل			
.	١٧٩١٣٢٠	١٧٩١٣٢٠	.	*قروض محلية	١		
	.	.	.	من الخزانة العامة	١		
	.	.	.	من بنك الاستثمار القومى	٢		
	.	.	.	من فائض التمويل الذاتى للشركات التابعة	٣		
	١٧٩١٣٢٠	١٧٩١٣٢٠	.	من مصادر اخرى	٤		
.	.	.	.	*قروض خارجية	٢		
	.	.	.	من جهات ومنظمات اجنبية	١		
	.	.	.	قروض خارجية معاد اقراضها عن طريق الخزانة العامة	٢		
.	.	.	.	*تسهيلات ائتمانية	٣		
	.	.	.	محلية	١		
	.	.	.	خارجية	٢		
	.	.	.	تعديلات ربط طبقا للتاثيرات العامة			

الهيئة الزراعية المصرية
عن السنة المالية ٢٠١١/٢٠١٠

المبالغ بالجنيه

المنصرف الفعلى	الربط المعدل	التعديلات	الربط السنوى	البيانات	بند	نوع	فرع
١٢٩٧٨٧٣٣٣	١٢٩٧٨٧٣٣٣	٦٨٥٦٧٣٣٣	٦١٢٢٠٠٠٠	التحويلات الرأسمالية			
.	.	.	.	#الإقراض	١		
.	.	.	.	* لجهات محلية	١		
				لبنك الاستثمار القومى		١	
				لجهات اخرى محلية		٢	
				* لجهات اجنبية	٢		
٢٥٠٠٠٠	٢٧٢٠٠٠٠	٥٠٠٠٠٠	٢٢٢٠٠٠٠	#سداد القروض	٢		
٢٥٠٠٠٠	٢٧٢٠٠٠٠	٥٠٠٠٠٠	٢٢٢٠٠٠٠	*محلية	١		
				* لبنك الاستثمار القومى		١	
				* للخرانة العامة		٢	
				* للبنوك		٣	
٢٥٠٠٠٠	٥٠٠٠٠٠	٥٠٠٠٠٠		* لجهات اخرى		٤	
.	.	.	.	*خارجية	٢		
				* لجهات اجنبية		١	
				* لجهات محلية		٢	
٣٧٥٠٠	.	.	.	#استثمارات طويلة الاجل	٣		
				الاستثمارات العقارية		١	
				استثمارات فى اسهم فى شركات تابعة		٢	
				استثمارات فى اسهم فى شركات شقيقة		٣	
				استثمارات فى اسهم فى شركات اخرى		٤	
				استثمارات فى سندات		٥	
				استثمارات فى وثائق استثمار		٦	
٣٧٥٠٠	.	.	.	استثمارات اخرى		٧	
١١٥٢٩٣٩١٦	٥٩٠٠٠٠٠٠	.	٥٩٠٠٠٠٠٠	التغيرات فى الارصدة	٤		
١١٢٦١٦٨٤٠	٥٣٠٠٠		٥٣٠٠٠	*الزيادة فى المخزون السلعى		١	
	٥٥١٢٥٠٠٠		٥٥١٢٥٠٠٠	*زيادة المدينين والارصدة المدينة والنقدية		٢	
٢٦٧٧٠٧٦	٣٨٢٢٠٠٠		٣٨٢٢٠٠٠	*نقص الدائنين والارصدة الدائنة		٣	
				# تحويلات رأسمالية اخرى	٥		
١٤٢٠٥٩١٧	.			# خسائر العام (عجز النشاط) المرحل	٦		
	٦٨٠٦٧٣٣٣	٦٨٠٦٧٣٣٣		تعديلات ربط طبقا للتاثيرات العامة			

الهيئة الزراعية المصرية
عن السنة المالية ٢٠١١/٢٠١٠

المبالغ بالجنيه

المنصرف الفعلى	الربط المعدل	التعديلات	الربط السنوى	البيانات	بند	نوع	فرع
١٢٩٧٨٧٣٣٣	١٢٩٧٨٧٣٣٣	٦٨٥٦٧٣٣٣	٦١٢٢٠٠٠٠	التحويلات الرأسمالية			
١٢٩٧٨٧٣٣٣	١٢٩٧٨٧٣٣٣	٦٨٥٦٧٣٣٣	٦١٢٢٠٠٠٠	مصادر تمويل التحويلات الرأسمالية			
١٢٥١٥٩٥٨٥	١٢٥١٥٩٥٨٥	٦٣٩٣٩٥٨٥	٦١٢٢٠٠٠٠	الايادات الرأسمالية المتنوعة			
١١٨٨٦٥٣	١١٨٨٦٥٣	١١٨٨٦٥٣	.	#التمويل الذاتى	١		
.	.	.	.	* احتياطي تمويل المشروعات الاستثمارية	٣		
.	.	.	.	* احتياطي عام	٤		
.	.	.	.	* احتياطي سداد القروض والمساهمة	٥		
.	.	.	.	* احتياطي ارتفاع اسعار اصول	٦		
١٠٤٧١٧٢	.	.	.	* احتياطيات اخرى	٧		
.	.	.	.	* فائض مرحل	٨		
.	.	.	.	* الالهالك والاستهلاك	٩		
.	.	.	.	* مخصصات بخلاف الالهالك	١٠		
١٤١٤٨١	.	.	.	* تكلفة اصول ثابتة مستبعدة	١١		
.	٥٠٠٠٠٠	٥٠٠٠٠٠	.	* موارد اخرى للتمويل الذاتى	١٢		
.	٦٨٨٦٥٣	٦٨٨٦٥٣	.	تعديلات ربط طبقا للتاثيرات العامة			
١٢٣٩٧.٩٣٢	١٢٣٩٧.٩٣٢	٦٢٧٥.٩٣٢	٦١٢٢٠٠٠٠	#ايرادات تحويلية رأسمالية	٢		
.	.	.	.	المحصل من اقساط القروض	١		
.	.	.	.	* معونات ومنح رأسمالية	٢		
.	.	.	.	محلية	١		
.	.	.	.	خارجية	٢		
.	.	.	.	مساهمة	٣		
.	.	.	.	مساهمة من الخزانة العامة	١		
.	.	.	.	مساهمة من جهات اخرى	٢		
١٦٣١١٣١	٩٠٠٠٠٠٠	.	٩٠٠٠٠٠٠	*النقص فى المخزون السلعى	٤		
.	.	.	.	*نقص اقراض طويل الاجل	٥		
.	.	.	.	*نقص اوراق مالية واستثمارات مالية	٦		
١٢١١٤٧٤١٦	٥١٢٢٠٠٠٠	.	٥١٢٢٠٠٠٠	*نقص المدينين والارصدة المدينة والنقدية	٧		
١١٩٢٣٨٥	١٠٠٠٠٠٠٠	.	١٠٠٠٠٠٠٠	*زيادة الدائنين والارصدة الدائنة	٨		
.	.	.	.	*بنوك دائنة	٩		
.	.	.	.	*النقص فى العجز المرحل	١٠		
.	.	.	.	ايرادات تحويلية رأسمالية اخرى	١١		
.	٦٢٧٥.٩٣٢	٦٢٧٥.٩٣٢	.	تعديلات ربط طبقا للتاثيرات العامة			
٤٦٢٧٧٤٨	٤٦٢٧٧٤٨	٤٦٢٧٧٤٨	.	#القروض طويلة الاجل			
٤٦٢٧٧٤٨	.	.	.	*قروض محلية	١		
.	.	.	.	من الخزانة العامة	١		
٤٦٢٧٧٤٨	.	.	.	من بنك الاستثمار القومى	٢		
.	.	.	.	من فائض التمويل الذاتى للشركات التابعة	٣		
.	.	.	.	من مصادر اخرى	٤		
.	.	.	.	*قروض خارجية	٢		
.	.	.	.	من جهات ومنظمات اجنبية	١		
.	.	.	.	قروض خارجية معاد اقراضها عن طريق الخزانة العامة	٢		
.	.	.	.	*تسهيلات ائتمانية	٣		
.	.	.	.	محلية	١		
.	.	.	.	خارجية	٢		
.	٤٦٢٧٧٤٨	٤٦٢٧٧٤٨	.	تعديلات ربط طبقا للتاثيرات العامة			