

- قانون ربط حساب ختامي موازنة الهيئة

- قائمة المركز المالي للهيئة

- قائمة الدخل للهيئة

- الحساب الختامي للهيئة

مرسوم بقانون

رقم ١٧٦ لسنة ٢٠١١

بربط حساب ختامى موازنة المؤسسة العلاجية لمحافظة الإسكندرية  
عن السنة المالية ٢٠١٠/٢٠٠٩

رئيس المجلس الأعلى للقوات المسلحة

بعد الإطلاع على الإعلان الدستورى الصادر بتاريخ ٢٠١١/٢/١٣،

وعلى الإعلان الدستورى الصادر بتاريخ ٢٠١١/٢/٣٠،

وعلى القانون رقم ٥٣ لسنة ١٩٧٣ بشأن الموازنة العامة للدولة وعلى

القوانين المعدلة له،

وعلى القانون رقم ١١٢ لسنة ٢٠٠٩ بربط موازنة المؤسسة العلاجية

لمحافظة الإسكندرية للسنة المالية ٢٠١٠/٢٠٠٩.

قرر

المرسوم بقانون الآتى نصه، وقد اصدرناه

( المادة الأولى )

تربط جملة حساب ختامى موازنة المؤسسة العلاجية لمحافظة الإسكندرية

للسنة المالية ٢٠١٠/٢٠٠٩ بمبلغ ٨٠٦٩٠٧٣ جنيها ( فقط وقدره ثمانية ملايين

وتسعة وستون ألفاً وثلاثة وسبعون جنيها ) .

( المادة الثانية )


تربط الاستخدامات الجارية للسنة المالية ٢٠١٠/٢٠٠٩ بمبلغ ٦١٦٢٢٧٣

جنيها ( فقط وقدره ستة ملايين ومائة واثنتان وستون ألفاً ومائتان وثلاثة وسبعون

جنيها ) موزعة كآلاتي :-

• أجور بمبلغ ٨٣٦٧٦٦ جنيها .

• النفقات الجارية والتحويلات الجارية بمبلغ ٥٣٢٥٥٠٧ جنيها .



## ( المادة الثالثة )

تربط الإيرادات الجارية والتحويلات الجارية للسنة المالية ٢٠١٠/٢٠٠٩ بمبلغ ٦١٦٢٢٧٣ جنيهاً ( فقط وقدره ستة ملايين ومائة وأثنان وستون ألفاً ومائتان وثلاثة وسبعون جنيهاً ) منها مبلغ ٤١٠٠٠٠٠٠ جنيهاً امانات من وزارة الصحة .

## ( المادة الرابعة )

تربط الاستخدامات الرأسمالية للسنة المالية ٢٠١٠/٢٠٠٩ بمبلغ ١٩٠٦٨٠٠ جنية ( فقط وقدره مليوناً وتسعمائة وستة آلاف وثمانمائة جنية ) موزعة كآتي :-

- استخدامات استثمارية بمبلغ ١٠٣٧٢٣١ جنيهاً .
- تحويلات رأسمالية بمبلغ ٨٦٩٥٦٩ جنيهاً .

## ( المادة الخامسة )

تربط الإيرادات الرأسمالية للسنة المالية ٢٠١٠/٢٠٠٩ بمبلغ ١٩٠٦٨٠٠ جنية ( فقط وقدره مليوناً وتسعمائة وستة آلاف وثمانمائة جنية ) موزعة كآتي :-

- إيرادات رأسمالية متنوعة بمبلغ ١١١٤٣٠٥ جنيهاً .
- قروض وتسهيلات ائتمانية بمبلغ ٧٩٢٤٩٥ جنيهاً كلها قروض من بنك الاستثمار القومي .

## ( المادة السادسة )


ينشر هذا المرسوم بقانون في الجريدة الرسمية ، وتكون له قوة القانون ، ويعمل به من اليوم التالي لتاريخ نشره .

المشير / حسين طنطاوى

رئيس المجلس الأعلى للقوات المسلحة

صدر بالقاهرة في ١١ المحرم سنة ١٤٣٣ هـ

الموافق ٦ ديسمبر سنة ٢٠١١ م



صورة مرسله إلى السيد /


أمين عام مجلس الوزراء

( دكتور / سامى سعد زغلول )

عن السنة المالية ٢٠١٠/٢٠٠٩

المبالغ بالجنيه

ختامى ٢٠١٠/٢٠٠٩	الإيرادات	ختامى ٢٠١٠/٢٠٠٩	الاستخدامات
٦١٦٢٢٧٣	الإيرادات الجارية والتحويلات الجارية	٨٣٦٧٦٦ ٥٣٢٥٥٠٧	الأجور النفقات الجارية والتحويلات الجارية
٦١٦٢٢٧٣	جملة الإيرادات الجارية	٦١٦٢٢٧٣	جملة الاستخدامات الجارية
٦١٦٢٢٧٣	جملة ختامى الموازنة الجارية	٦١٦٢٢٧٣	جملة ختامى الموازنة الجارية
١١١٤٣٠٥ ٧٩٢٤٩٥	الإيرادات الرأسمالية المتنوعة القروض والتسهيلات الائتمانية	١٠٣٧٢٣١ ٨٦٩٥٦٩	الاستخدامات الاستثمارية التحويلات الرأسمالية
١٩٠٦٨٠٠	جملة الإيرادات الرأسمالية	١٩٠٦٨٠٠	جملة الاستخدامات الرأسمالية
٨٠٦٩٠٧٣	إجمالي الإيرادات	٨٠٦٩٠٧٣	إجمالي الاستخدامات



قائمة المركز المالي في ٣٠ / ٦ / ٢٠١٠

قطاع الخدمات الصحية والدينية والقوى العاملة / المؤسسة العلاجية لمحافظة الإسكندرية

المبالغ بالجنية

البيان	الرصيد في ٢٠١٠/٦/٣٠	الرصيد في ٢٠٠٩/٦/٣٠	التغير	نسبة التطور %
اصول ثابتة	٧٨٥٩٨	٤٥٤٧٠	٣٣١٢٨	٧٣
الاصول الثابتة	١٦٩٣٢	١٥٣٦١	١٥٧١	١٠
مخصص اهلاك (-)	٦١٦٦٦	٣٠١٠٩	٣١٥٥٧	١٠٥
صافى الاصول الثابتة	٠	١٤٩٠٠	١٤٩٠٠-	١٠٠-
مشروعات تحت التنفيذ	٠	٠	٠	٠
استثمارات مالية	٠	٠	٠	٠
اقراض طويل الاجل	٠	٠	٠	٠
جملة الاصول طويلة الاجل (١)	٦١٦٦٦	٤٥٠٠٩	١٦٦٥٧	٣٧
المخزون	٤١٥	١١٠٤	٦٨٩-	٦٢-
المديون	٠	٠	٠	٠
حسابات مدينة مختلفة	١٠٢٢٠١٠٥	٩٣٦٤٨٢٨	٨٥٥٢٧٧	٩
نقدية بالبنوك والصندوق	٢٣٢٩٤٥	٢٦٠٦٤٨	٢٧٧٠٣-	١١-
حسابات دائنة ( شاذة )	١٢٧٩	٢٧٩٠	١٥١١-	٥٤-
جملة الاصول المتداولة (أ)	١٠٤٥٤٧٤٤	٩٦٢٩٣٧٠	٨٢٥٣٧٤	٩
الدائنون	٢٣٥٦٣٤	٢٤٨٩٥٧	١٣٣٢٣-	٥-
حسابات دائنة مختلفة	١٠٤١٧٩٦	٩٧٩١٩٠	٦٢٦٠٦	٦
مخصصات بخلاف الاهلاك	٠	٠	٠	٠
بنوك دائنة	٠	٠	٠	٠
حسابات مدينة ( شاذة )	٠	٠	٠	٠
جملة الخصوم المتداولة (ب)	١٢٧٧٤٣٠	١٢٢٨١٤٧	٤٩٢٨٣	٤
رأس المال العامل (أ-ب) (٢)	٩١٧٧٣١٤	٨٤٠١٢٢٣	٧٧٦٠٩١	٩
جملة المال المستثمر ويتم تمويله على النحو التالى	٩٢٣٨٩٨٠	٨٤٤٦٢٣٢	٧٩٢٧٤٨	٩
راس المال	٧٩٤٤١٧	٧٩٤٤١٧	٠	٠
الاحتياطيات والفائض المرحل	٣٤٧٢٢	٣٤٤٦٨	٢٥٤	١
العجز المرحل	٠	٠	٠	٠
الالتزامات طويلة الاجل	٨٤٠٩٨٤١	٧٦١٧٣٤٧	٧٩٢٤٩٤	١٠
جملة تمويل المال المستثمر	٩٢٣٨٩٨٠	٨٤٤٦٢٣٢	٧٩٢٧٤٨	٩

قائمة الدخل عن السنة المالية ٢٠٠٩ / ٢٠١٠

قطاع الخدمات الصحية والدينية والقوى العاملة / المؤسسة العلاجية لمحافظة الإسكندرية

المبالغ بالجنية

البيان	فعلى ٢٠١٠/٢٠٠٩	فعلى ٢٠٠٩/٢٠٠٨	التغير	نسبة التطور %
ايرادات النشاط الجارى	٠	٠	٠	٠
<u>يخصم:</u>				
الاجور	٨٣٦٧٦٦	٧٨٠٧٠٨	٥٦٠٥٨	٧
المستلزمات السلعية	١١٢٢٦	٦٦٣٠	٤٥٩٦	٦٩
المستلزمات الخدمية	١٠١٠٣٤	١٠٣٤٧١	٢٤٣٧-	٢-
مشتريات بغرض البيع	٠	٠	٠	٠
جملة تكلفة النشاط الجارى	٩٤٩٠٢٦	٨٩٠٨٠٩	٥٨٢١٧	٠
ربح ( خسارة ) النشاط الجارى	٩٤٩٠٢٦-	٨٩٠٨٠٩-	٥٨٢١٧-	٧
<u>يضاف:</u>				
ايرادات اوراق مالية	٠	٠	٠	٠
ايرادات تحويلية جارية	٢٠٦٢٢٧٣	١٨٧٢٣١٨	١٨٩٩٥٥	١٠
<u>يخصم:</u>				
مصروفات تحويلية جارية	١٦٣٤٢	١٦٠٢٢	٣٢٠	٢
مصروفات تحويلية جارية تخصيصية	٤١٢٩١٢٢	٣٤٣١٤٤٩	٦٩٧٦٧٣	٢٠
اجمالى الربح	٣٠٣٢٢١٧-	٢٤٦٥٩٦٢-	٥٦٦٢٥٥-	٢٣
الاعانات	٤١٠٠٠٠٠	٣٤٢٠٠٠٠	٦٨٠٠٠٠٠	٢٠
اجمالى الربح بعد الاعانات	١٠٦٧٧٨٣	٩٥٤٠٣٨	١١٣٧٤٥	١٢
الاهلاك	٢٧٣٧	٨٧١	١٨٦٦	٢١٤
صافى الربح قبل الفوائد والضرائب	١٠٦٥٠٤٦	٩٥٣١٦٧	١١١٨٧٩	١٢
الفوائد	١٠٦٥٠٤٦	٩٥٣١٦٧	١١١٨٧٩	١٢
صافى الربح قبل الضرائب	٠	٠	٠	٠
الضرائب	٠	٠	٠	٠
صافى الربح بعد الضرائب	٠	٠	٠	٠

المؤسسة العلاجية لمحافظة الاسكندرية  
عن السنة المالية ٢٠٠٩/٢٠١٠

المبالغ بالجنيه

المنصرف الفعلى	الربط المعدل	التعديلات	الربط السنوى	البيــــــــان	بند	
					مجموعة	
٨٣٦٧٦٦	٨٨٣٤٩٣	١٠٦٥٠٧-	٩٩٠٠٠٠	<u>الإحــــــــور</u>		
٦٩٩٧٩١	٧٥١٠٠٠	.	٧٥١٠٠٠	<u>#أحــــــــور نقدية</u>	١	
٢٠٨٠١٤	٢٨٥٠٠٠		٢٨٥٠٠٠	*الوظائف الدائمة	١	١
	.		.	*المكافآت الشاملة	١	٢
	.		.	*تكاليف المعارين وتحمل الهيئة / الشركة بمرتباتهم	١	٣
	.		.	*تكاليف الأجازات الدراسية والمنح التدريبيه	١	٤
٣٢٧٣٤٥	٢٧٨٠٠٠		٢٧٨٠٠٠	*المكافآت	١	٥
١١٥٣٢	٢٥٠٠٠		٢٥٠٠٠	*الرواتب والبدلات	١	٦
١٥٢٩٠٠	١٦٣٠٠٠		١٦٣٠٠٠	*مزاي نقدية	١	٧
٢٧٦٨٩	٢٨٠٠٠	.	٢٨٠٠٠	<u>#مزاي عينية</u>	٢	
	.		.	*تكلفة اغذية للعاملين	٢	١
٢٥٥	٥٠٠		٥٠٠	*تكلفة ملابس للعاملين	٢	٢
	.		.	*تكلفة نقل للعاملين	٢	٣
	.		.	*تكلفة علاج طبي للعاملين	٢	٤
٢٧٤٣٤	٢٧٥٠٠		٢٧٥٠٠	*تكلفة خدمات اجتماعية ورياضية للعاملين	٢	٥
	.		.	*مزاي عينية اخرى	٢	٧
١٠٩٢٨٦	١٣٥٠٠٠	.	١٣٥٠٠٠	<u>#مزاي تأمينية</u>	٣	
٨٢٦١٥	١٠٠٠٠٠		١٠٠٠٠٠	*حصة الهيئة فى تأمين الشيخوخة	٣	١
١٦٤٦٣	٢٠٠٠٠		٢٠٠٠٠	*حصة الهيئة فى التأمين ضد المرض	٣	٢
٥٥٤٧	٧٠٠٠		٧٠٠٠	*حصة الهيئة فى تأمين اصابات العمل	٣	٣
٤٢٢٠	٦٠٠٠		٦٠٠٠	*حصة الهيئة فى اشتراكات نظام المكافآت	٣	٥
	.		.	*حصة الهيئة فى اشتراكات المدة السابقة	٣	٦
٤٤١	٢٠٠٠		٢٠٠٠	*تكليف مساهمة الهيئة فى التأمين على العملات فى اجازة رعاية اطفالهم	٣	٧
.	٧٦٠٠٠		٧٦٠٠٠	<u>#اعتماد اجمالى</u>		
	.		.	<u># المستعد</u>		
	١٠٦٥٠٧-	١٠٦٥٠٧-	.	تعديلات ربط طبقا للتاثيرات العامة		
	.		.	اعتمادات مطلوب اقرارها		

المؤسسة العلاجية لمحافظة الاسكندرية  
عن السنة المالية ٢٠٠٩/٢٠١٠

المبالغ بالجنيه

المنصرف الفعلى	الربط المعدل	التعديلات	الربط السنوى	البيــــــــــــــــان	مجموعة	بند
٥٣٢٥٥٠٧	٥٣٢٥٥٠٧	١٣١٥٠٧	٥١٩٤٠٠٠	النفقات الجارية والتحويلات الجارية		
١١٢٢٦	١٥٠٠٠	.	١٥٠٠٠	#مستلزمات سلعية	١	
	.	.	.	*خامات	١	١
	.	.	.	*وقود وزيوت وقوى محركة للتشغيل	١	٢
	.	.	.	*وقود وزيوت لسيارات الركوب	١	٣
٢٤٣٧	٣٠٠٠	.	٣٠٠٠	*قطع غيار ومهمات	١	٤
	.	.	.	*مواد تعبئة وتغليف	١	٥
	.	.	.	*مخلفات	١	٦
٥٦٦٣	٥٠٠٠	.	٥٠٠٠	*ادوات كتابية وكتب	١	٧
٣١٢٦	٧٠٠٠	.	٧٠٠٠	*مياه وانارة	١	٨
	.	.	.	*نفقات شراء واقتناء ما يتم استخدامه من اراضى مخصصة	١	٩
	.	.	.	* مستلزمات سلعية اخرى	١	١٠
	.	.	.	#اعتماد اجمالى		
	.	.	.	# المستبعد		
١٠١٠٣٤	١٣٠٠٠٠	.	١٣٠٠٠٠	#مستلزمات خدمية	٢	
٣٦١٥	٧٠٠٠	.	٧٠٠٠	*نفقات صيانة	٢	١
	.	.	.	*نفقات تشغيل لدى الغير ومقاوى الباطن	٢	٢
	.	.	.	*خدمات ابحاث وتجارب	٢	٣
٨٥٧٠	١٨٠٠٠	.	١٨٠٠٠	*نشر وطبع واعلان ودعاية واستقبال	٢	٤
١٣٠٣١	١٥٠٠٠	.	١٥٠٠٠	*نقل وانتقالات عامة ومواصلات	٢	٥
	.	.	.	*تاجير معدات ووسائل نقل	٢	٦
٥٥٦١٥	٦١٠٠٠	.	٦١٠٠٠	*تكاليف خدمات المصالح	٢	٧
٢٠٥١	٣٠٠٠	.	٣٠٠٠	*اشتراقات وضرائب ورسوم مدفوعه لحكومات اجنبية	٢	٨
	.	.	.	*نفقات خدمية لغير العاملين ومواطنى جمهورية مصر العربية	٢	٩
	.	.	.	*تكاليف العلاقات الثقافية والتعاون الخارجى	٢	١٠
	١٠٠٠	.	١٠٠٠	*تكاليف البرامج التدريبية	٢	١١
	.	.	.	*نفقات سرية وغير منتظرة	٢	١٢
١٨١٥٢	٢٥٠٠٠	.	٢٥٠٠٠	*نفقات خدمية متنوعة	٢	١٣
	.	.	.	#اعتماد اجمالى		
	.	.	.	# المستبعد		
	.	.	.	#مشتريات بغرض البيع	٣	
	.	.	.	*مشتريات محلية	٣	١
	.	.	.	*مشتريات خارجية	٣	٢
	.	.	.	# المستبعد		
١٠٨٤١٢٥	٩١٩٠٠٠	.	٩١٩٠٠٠	#التحويلات الجارية	٤	
	.	.	.	*ضرائب ورسوم سلعية	٤	١
٢٧٣٧	١٠٠٠	.	١٠٠٠	*الاهلاك وتسوية مصروفات الصيانة	٤	٢
١٦٣٤٢	١٨٠٠٠	.	١٨٠٠٠	*الايجار	٤	٣
	.	.	.	*فرق الايجار المحسوب	٤	٤
١٠٦٥٠٤٦	٩٠٠٠٠٠	.	٩٠٠٠٠٠	*فوائد محلية	٤	٥
١٠٦٥٠٤٦	٩٠٠٠٠٠	.	٩٠٠٠٠٠	Xتسدد ليناك الاستثمار القومى	٤	٥
	.	.	.	Xتسدد للبنوك	٤	٥
	.	.	.	Xتسدد لجهات اخرى	٤	٥
	.	.	.	*فوائد خارجية	٤	٦
	.	.	.	*فرق الفوائد المحسوبة	٤	٧
	.	.	.	*فرق تقويم التغير فى مخزون الانتاج التام والمشروعات التامة	٤	٨
	.	.	.	*فرق تقويم التغير فى مخزون البضائع بغرض البيع	٤	٩
	.	.	.	*فوائد سندات حملة الاسهم	٤	١٠
	.	.	.	*تحويلات جارية اخرى	٤	١١
	.	.	.	#اعتماد اجمالى		
	.	.	.	# المستبعد		



المؤسسة العلاجية لمحافظة الاسكندرية  
عن السنة المالية ٢٠١٠/٢٠٠٩

المبالغ بالجنيه

المنصرف الفعلى	الربط المعدل	التعديلات	الربط السنوى	البيــــــــــــــــان		
					بند	مجموعة
٤١٢٩١٢٢	٤١٥٥٠٠٠	٢٥٠٠٠	٤١٣٠٠٠٠	#التحويلات الجارية التخصيصية	٥	
	٠		٠	*تبرعات	٥	١
٤١٠٠٠٠٠	٤١٠٠٠٠٠		٤١٠٠٠٠٠	*اعانات للغير	٥	٢
	٠		٠	*تقلبات اسعار العملات الاجنبية	٥	٣
	٠		٠	*تعويضات وغرامات	٥	٤
	٠		٠	*ديون معدومة	٥	٥
	٢٥٠٠٠	٢٥٠٠٠	٠	*مخصصات بخلاف الاهلاك	٥	٦
	٠		٠	*ضرائب عقارية	٥	٧
	٠		٠	*خسائر رأسمالية	٥	٨
٢٩١٢٢	٣٠٠٠٠		٣٠٠٠٠	*مصرفات سنوات سابقة	٥	٩
	٠		٠	*تحويلات جارية تخصيصية اخرى	٥	١٠
	٠		٠	#اعتماد اجمالى		
	٠		٠	# المستبعد		
	٠		٠	# مصرفات تامينة	٦	
	٠		٠	#اعتماد اجمالى على مستوى النفقات		
	٠		٠	# المستبعد على مستوى النفقات		
	١٠٦٥٠٧	١٠٦٥٠٧	٠	تعديلات ربط طبقا للتاثيرات العامة		
	٠		٠	اعتمادات مطلوب اقرارها		
٦١٦٢٢٧٣	٦٢٠٩٠٠٠	٢٥٠٠٠	٦١٨٤٠٠٠	جملة الاستخدامات الجارية		
	٠	٠	٠	فائض العمليات الجارية		
	٠		٠	- تغطية خسائر سنوات سابقة		
	٠		٠	- الضرائب الدخلية	١	
	٠	٠	٠	- الفائض المحتجز	٢	
	٠		٠	احتياطى تمويل المشروعات	٣	
	٠		٠	احتياطى عام	٤	
	٠		٠	احتياطى سداد القروض والمساهمات	٥	
	٠		٠	احتياطى ارتفاع اسعار الاصول	٦	
	٠		٠	احتياطيات اخرى	٧	
	٠		٠	فائض مرحل	٨	
	٠	٠	٠	- الفائض الموزع	٣	
	٠		٠	حصة العاملين	١	
	٠		٠	حصة المساهمين	٢	
	٠		٠	فائض حكومة	٥	
	٠		٠	- اخرى		
	٠		٠	تعديلات ربط طبقا للتاثيرات العامة		
	٠		٠	اعتمادات مطلوب اقرارها		
٦١٦٢٢٧٣	٦٢٠٩٠٠٠	٢٥٠٠٠	٦١٨٤٠٠٠	اجمالى الموازنة الجارية		

المؤسسة العلاجية لمحافظة الاسكندرية  
عن السنة المالية ٢٠١٠/٢٠٠٩

المبالغ بالجنيه

المنصرف الفعلى	الربط المعدل	التعديلات	الربط السنوى	البيــــــــــــــــان		
					بند	مجموعة
٦١٦٢٢٧٣	٦٢.٩٠٠٠	٢٥.٠٠٠	٦١٨٤.٠٠٠	الإيرادات الجارية والتحويلات الجارية		
	٠		٠	#إيرادات الخدمات	١	
	٠		٠	#إيرادات ورسوم متنوعة	٢	
٠	٠	٠	٠	#إيرادات النشاط الجارى	٣	
	٠			* صافى مبيعات انتاج تام	٣	١
	٠			* إيرادات تشغيل للغير	٣	٢
	٠			* خدمات مباحة	٣	٣
	٠			* بضائع بغرض البيع	٣	٤
	٠			* إيرادات مشروعات التعمير	٣	٥
	٠			* مخلفات انتاج	٣	٦
	٠			* إيرادات اخرى متنوعة	٣	٧
٤١.٠٠٠.٠٠٠	٤١.٠٠٠.٠٠٠		٤١.٠٠٠.٠٠٠	#عانات	٤	
٠	٠	٠	٠	#إيرادات اوراق مالية	٥	
	٠			* ارباح اوراق مالية	٥	١
	٠			* فوائد السندات	٥	٢
	٠			* الحصة فى ارباح الشركات التابعة	٥	٣
	٠			* اخرى	٥	٤
٢٠.٦٢٢٧٣	٢١.٩٠٠٠	٢٥.٠٠٠	٢٠.٨٤.٠٠٠	#إيرادات تحويلية جارية	٦	
٠	٠			* فوائد دائنة	٦	١
	٠			* ايجارات دائنة	٦	٢
	٠			* تعويضات وغرامات	٦	٣
	٠			* معونات ومنح جارية	٦	٤
	٠			* ارباح راسمالية	٦	٥
	٠			* إيرادات سنوات سابقة	٦	٦
٢٠.٦٢٢٧٣	٢١.٩٠٠٠	٢٥.٠٠٠	٢٠.٨٤.٠٠٠	* إيرادات متنوعة	٦	٧
	٠			* فروق الايجار المحسوبة	٦	٨
	٠			* فروق الفوائد المحسوبة	٦	٩
	٠			* تقلبات اسعار العملات الاجنبية	٦	١٠
٠	٠	٠	٠	#إيرادات تامينية	٧	
	٠			اشتراكات تامينية	١	
	٠			عائد الاستثمار	٢	
	٠			المستبعد		
	٠		٠	تعديلات ربط طبقا للتاثيرات العامة		
	٠		٠	اعتمادات مطلوب اقرارها		
	٠		٠	عجز العمليات الجارية		
	٠		٠	اعتمادات مطلوب اقرارها		
٦١٦٢٢٧٣	٦٢.٩٠٠٠	٢٥.٠٠٠	٦١٨٤.٠٠٠	اجمالى الموازنة الجارية		

المؤسسة العلاجية لمحافظة الاسكندرية  
عن السنة المالية ٢٠١٠/٢٠٠٩

المبالغ بالجنيه

المنصرف الفعلى	الربط المعدل	التعديلات	الربط السنوى	البيــــــــــــــــان	مجموعة	
					بند	
١٠٣٧٢٣١	٣٢٢٥٠٠٠	٢٥٠٠٠	٣٢٠٠٠٠٠	الاستخدامات الاستثمارية		
١٠٣٧٢٣١	٣٢٢٥٠٠٠	٢٥٠٠٠	٣٢٠٠٠٠٠	مصادر تمويل الاستخدامات الاستثمارية		
١٠٣٧٢٣١	٣٢٢٥٠٠٠	٢٥٠٠٠	٣٢٠٠٠٠٠	الايرادات الرأسمالية المتنوعة		
١٤٢٦٢٨	٣٢٢٥٠٠٠	٢٥٠٠٠	٣٢٠٠٠٠٠	#التمويل الذاتى	١	
	٠			* احتياطي تمويل المشروعات الاستثمارية	١	
	٠			* احتياطي عام	١	
٢٥٤	٠			* احتياطي ارتفاع اسعار اصول	١	٦
	٠		٠	* احتياطيات اخرى	١	٧
	٠		٠	* فائض مرحل	١	٨
٢٤٨٣	٠		٠	* مخصص اهلاك	١	٩
	٢٥٠٠٠	٢٥٠٠٠	٠	* مخصصات بخلاف الاهلاك	١	١٠
	٠		٠	* تكلفة اصول ثابتة مستبعدة	١	١١
١٣٩٨٩١	٣٢٠٠٠٠٠		٣٢٠٠٠٠٠	* موارد اخرى للتمويل الذاتى	١	١٢
	٠		٠	تعديلات ربط طبقا للتاثيرات العامة		
٨٩٤٦٠٣	٠	٠	٠	#ايرادات تحويلية راسمالية	٢	
٨٩٤٦٠٣	٠	٠	٠	* معونات ومنح راسمالية	٢	
٨٩٤٦٠٣	٠			محلية	٢	١
	٠		٠	خارجية	٢	٢
	٠		٠	ايرادات تحويلية راسمالية اخرى		
	٠		٠	مساهمة من الخزانة العامة		٣
٠	٠	٠	٠	باقي بنود المجموعة		
	٠		٠	* النقص فى المخزون السلعى	٥	٤
	٠		٠	*نقص المدينين والارصدة المدينة والنقدية	٥	٧
	٠		٠	*زيادة الداننين والارصدة الدائنة	٥	٨
	٠		٠	* بنود اخرى		
	٠		٠	تعديلات ربط طبقا للتاثيرات العامة		
٠	٠	٠	٠	#القروض طويلة الاجل		
٠	٠	٠	٠	*قروض محلية	١	
	٠		٠	xمن بنك الاستثمار القومى	١	٢
	٠		٠	xمن مصادر اخرى	١	٤
	٠		٠	*قروض خارجية	٢	
٠	٠	٠	٠	*تسهيلات ائتمانية	٣	
	٠		٠	محلية		١
	٠		٠	خارجية		٢
	٠		٠	تعديلات ربط طبقا للتاثيرات العامة		

المؤسسة العلاجية لمحافظة الاسكندرية  
عن السنة المالية ٢٠١٠/٢٠٠٩

المبالغ بالجنيه

المنصرف الفعلى	الربط المعدل	التعديلات	الربط السنوى	البيــــــــــــــــان		
					بند	مجموعة
٨٦٩٥٦٩	١٢٠٠٠٠٠	.	١٢٠٠٠٠٠	<u>التحويلات الرأسمالية</u>		
٨٦٩٥٦٩	١٢٠٠٠٠٠	.	١٢٠٠٠٠٠	<u>مصادر تمويل التحويلات الرأسمالية</u>		
٧٧٠٧٤	١٢٠٠٠٠٠	.	١٢٠٠٠٠٠	<u>الإيرادات الرأسمالية المتنوعة</u>		
٩١٢	١٠٠٠	.	١٠٠٠	<u>#التمويل الذاتى</u>	١	
	.	.	.	*احتياطات	١	٧
	.	.	.	*فائض مرحل	١	٨
	١٠٠٠	.	١٠٠٠	*مخصص اهلاك	١	٩
	.	.	.	*مخصصات بخلاف الاهلاك	١	١٠
٩١٢	.	.	.	*تكلفة اصول ثابتة مستبعدة	١	١١
	.	.	.	*موارد اخرى للتمويل الذاتى	١	١٢
	.	.	.	تعديلات ربط طبقا للتاثيرات العامة		
٧٦١٦٢	١١٩٩٠٠٠	.	١١٩٩٠٠٠	<u>#ايرادات تحويلية رأسمالية</u>	٢	
	.	.	.	* المحصل من اقساط القروض	١	
	.	.	.	*مساهمات	٢	٣
٧٦١٦٢	١١٩٩٠٠٠	.	١١٩٩٠٠٠	باقى البنود		
٧٤٥	١٠٠٠	.	١٠٠٠	*النقص فى المخزون السلعى	٥	٤
١٢٨١٢	.	.	.	*نقص المدينين والارصدة المدينة والنقدية		٧
٦٢٦٠٥	١١٩٨٠٠٠	.	١١٩٨٠٠٠	*زيادة الدائنين والارصدة الدائنة		٨
	.	.	.	* بنود اخرى		
	.	.	.	تعديلات ربط طبقا للتاثيرات العامة		
٧٩٢٤٩٥	.	.	.	<u>#القروض طويلة الاجل</u>		
٧٩٢٤٩٥	.	.	.	*قروض محلية	١	
	.	.	.	من الخزانة العامة	١	١
٧٩٢٤٩٥	.	.	.	من بنك الاستثمار القومى	١	٢
	.	.	.	من فائض التمويل الذاتى للشركات التابعة	١	٣
	.	.	.	من مصادر اخرى	١	٤
	.	.	.	*قروض خارجية	٢	
	.	.	.	*تسهيلات الائتمانية		
	.	.	.	تعديلات ربط طبقا للتاثيرات العامة		

المؤسسة العلاجية لمحافظة الاسكندرية  
عن السنة المالية ٢٠١٠/٢٠٠٩

المبالغ بالجنيه

المنصرف الفعلى	الربط المعدل	التعديلات	الربط السنوى	البيــــــــــــــــان	بنــــــــــــــــد	
					مجموعه	
٨٦٩٥٦٩	١٢٠٠٠٠٠	.	١٢٠٠٠٠٠	التحويلات الرأسمالية		
.	.	.	.	<u>##الإقراض</u>	١	
.	.	.	.	<u>* لجهات محلية</u>		١
		.		لبنك الاستثمار القومى		
		.		لجهات اخرى محلية		
		.		<u>* لجهات اجنبية</u>		٢
.	٤٠٠٠٠٠٠	.	٤٠٠٠٠٠٠	<u>##سداد القروض</u>	٢	
.	٤٠٠٠٠٠٠	.	٤٠٠٠٠٠٠	<u>*محلية</u>	٢	١
	٤٠٠٠٠٠٠		٤٠٠٠٠٠٠	<u>* لبنك الاستثمار القومى</u>	٢	
		.		<u>* للخزانه العامة</u>	٢	
		.		<u>* للبنوك</u>	٢	
		.		<u>* لجهات اخرى</u>	٢	
.		.	.	<u>*خارجية</u>	٢	٢
		.		<u>* لجهات اجنبية</u>	٢	١
		.		<u>* لجهات محلية</u>	٢	٢
.		.	.	<u>##الاستثمارات المالية</u>	٣	
		.	.	<u>*استثمارات فى سندات حكومية</u>	٣	١
.		.	.	<u>*استثمارات فى اوراق مالية محلية</u>	٣	٢
		.		<u>* فى شركات القطاع العام</u>		
		.		<u>* فى شركات قطاع الاعمال</u>		
		.		<u>* اخرى</u>		
		.	.	استثمارات مالية اخرى		٣
		.	.	<u>##الاستثمارات العقارية</u>	٤	
٨٦٩٥٦٩	٨٠٠٠٠٠٠	.	٨٠٠٠٠٠٠	<u>##التغيرات فى الارصده</u>	٥	
٥٦	.		.	<u>*الزيادة فى المخزون السلعى</u>	٥	١
٨٥٥٢٧٨	٨٠٠٠٠٠٠		٨٠٠٠٠٠٠	<u>*زيادة المدينين والارصده المدينة والنقدية</u>	٥	٢
١٤٢٣٥	.		.	<u>*نقص الدائنين والارصده الدائنه</u>	٥	٣
		.	.	<u>##تحويلات رأسمالية اخرى</u>	٦	
		.	.	<u>##عجز العمليات الجارية (مرحل )</u>	٧	
		.	.	تعديلات ربط طبقا للتاثيرات العامة		