

القطاع الحكومي : ملخص المعاملات الرئيسية للموازنة العامة ٢٠١١

(مليون جنيه)

٢٠١٨/٢٠١٧		٢٠١٧/٢٠١٦		٢٠١٦/٢٠١٥		٢٠١٥/٢٠١٤		٢٠١٤/٢٠١٣		٢٠١٣/٢٠١٢		٢٠١٢/٢٠١١		٢٠١٨/٢٠١٧ *		
ختامي ميدني				فعليات								موازنة				
٢٠١٨/٢٠١٧		٢٠١٧/٢٠١٦		٢٠١٦/٢٠١٥		٢٠١٥/٢٠١٤		٢٠١٤/٢٠١٣		٢٠١٣/٢٠١٢		٢٠١٢/٢٠١١		موازنة		
بوليوخوفمبر		بوليوخوفمبر		بوليوخوفمبر		بوليوخوفمبر		بوليوخوفمبر		بوليوخوفمبر		بوليوخوفمبر		موازنة		
٢٥٢.٦٢٨	١٧٤.٣٢٣	٦٥٩.١٨٤	٤٩١.٤٨٨	٤٦٥.٢٤١	٤٥٦.٧٨٨	٣٥٠.٣٢٢	٣٠٣.٦٢٢	٨٣٤.٦٢٢	<b>إجمالي الإيرادات</b>							
٢٠٣.٩٠١	١٢٢.٣٩٩	٤٦٢.٠٠٧	٣٥٢.٣١٥	٣٠٥.٩٥٧	٢٦٠.٢٨٩	٢٥١.٤١٩	٢٠٧.٤١٠	٦٠٣.٩١٨	<b>الإيرادات الضريبية</b>							
٥٦.٨٦٦	٣٨.٨٥٤	١٦٦.٨٩٧	١٤٤.٧٤٣	١٢٩.٨١٨	١٢٠.٩٢٥	١١٧.٧٦٢	٩١.٤٤٥	٢٠٩.٣٩٨	<b>الضريبة على الدخل</b>							
١٦.٨٧٣	١٤.٢٩٢	٣٦.٥٣٩	٢٧.٩٩٠	٢١.١٠٧	١٨.٧٦١	١٦.٤٥٣	١٣.٠٨٩	٥٠.٢٨٥	<b>الضرائب على الممتلكات</b>							
١٠٧.٨٣٨	٥٦.٨٨٧	٢٠٨.٦٢٤	١٤٠.٥٢٥	١٢٢.٩٣٠	٩١.٨٦٧	٩٢.٩٢٤	٨٤.٥٩٤	٢٩١.٠٥٥	<b>الضرائب على السلع والخدمات</b>							
١٢.٦٦٤	٨.١٧٣	٣٤.٢٥٥	٢٨.٠٩١	٢١.٨٦٧	١٧.٦٧٣	١٦.٧٧١	١٤.٩٨٨	٣٦.٤١٤	<b>الضرائب على التجارة الدولية (الجمارك)</b>							
٩.٦٦٠	٤.١٩٤	١٥.٦٩١	١٠.٩٦٦	١٠.٢٣٥	١١.٠٦٢	٧.٢٠٨	٣.٦٩٤	١٦.٧٦٦	<b>ضرائب أخرى</b>							
٤٨.٧٢٧	٥١.٩٢٤	١٩٧.١٧٧	١٣٩.١٧٣	١٥٩.٢٨٤	١٩٦.٤٩٩	٩٩.٢٠٣	٩٦.٢١٢	٢٣٠.٧٠٤	<b>الإيرادات غير الضريبية</b>							
١٢٥	٥١٤	١٧.٦٨٣	٣.٥٤٣	٢٥.٤٣٧	٩٥.٨٥٦	٥.٢٠٨	١٠.١٠٤	١.١٤٣	<b>المنح</b>							
٨١	٤٦٥	١٧.٠٤٠	٣.٢٣٦	٢٤.٩٤٢	٩٥.٤٩٧	٤.٨٢٠	٩.٣٣٩	٨٠٣	<b>من حكومات أجنبية</b>							
٢٨	١٣	٣٥٤	١٦٩	٣.٢	١٥٠	١١٢	٩٥	٢٥٨	<b>من منظمات دولية</b>							
١٧	٣٥	٢٨٩	١٣٧	١٩٤	٢١٠	٢٧٥	٦٧٠	٨٢	<b>من جهات حكومية</b>							
٤٨.٦٠١	٥١.٤١٠	١٧٩.٤٩٤	١٣٥.٦٣٠	١٣٣.٨٤٧	١٠٠.٦٤٢	٩٣.٩٩٦	٨٦.١٠٨	٢٢٩.٥٦١	<b>إيرادات أخرى</b>							
٢٥.٤٤٢	٣٦.٢٧٤	٩١.١٤١	٦٩.٤٥٢	٨١.٤٦٣	٥٦.٩٩٠	٥٦.٤٩٤	٥٥.٩٧٩	١٠٢.٢٨٧	<b>عوائد الملكية</b>							
١٠.٦٠٥	٩.١٠٩	٣٨.٥٠٨	٢٩.٥٥٢	٢٦.٤٥٧	٢٨.٤٩٩	٢٢.٧٣٣	١٧.٨١٩	٣٧.٤٦٣	<b>حصولية بيع السلع والخدمات</b>							
٦٩	١٠.٣٨	١.٩٦٨	١.٣٨١	٨٤٢	٥٤٦	٤٧٩	٥١٩	١.٢٩٦	<b>تعويضات وغرامات</b>							
١٧٦	٢١٠	٢.٩٥٦	١.٤٥٥	٩.٠١	١٠.٦١	٦١٢	٦٧٣	١.٠٧٩	<b>تحويلات اختيارية</b>							
١٢.٣١٠	٤.٧٨٠	٤٥.٣٧١	٣٤.٢٩٠	٢٤.١٨٤	١٣.٥٤٧	١٣.٦٧٧	١١.١١٨	٨٧.٤٣٦	<b>أخرى</b>							
٤١٥.٠٤٧	٣١٤.٤٠٢	١.٠٣١.٩٤١	٨١٧.٨٤٤	٧٣٣.٣٥٠	٧٠١.٥١٤	٥٨٨.١٨٨	٤٧٠.٩٩٢	١.٢٠٧.١٣٨	<b>إجمالي المصروفات</b>							
٩٣.١٩٦	٨٦.١٥٣	٢٢٥.٥١٣	٢١٣.٧٢١	١٩٨.٤٦٨	١٧٨.٥٨٩	١٤٢.٩٥٦	١٢٢.٨١٨	٢٣٩.٩٥٥	<b>الأجور وتعويضات العاملين</b>							
١٣.٤٦١	١٢.٣٣١	٤٢.٤٥٠	٣٥.٦٦٢	٣١.٢٧٦	٢٧.٢٤٧	٢٦.٦٥٢	٢٦.٨٢٦	٥٢.٠٦٥	<b>شراء السلع والخدمات</b>							
١٥٠.٦٩١	١١٣.٦٧٦	٣١٦.٦٠٢	٢٥٢.٦٣٥	١٩٣.٠٠٨	١٧٣.١٥٠	١٤٦.٩٩٥	١٠٤.٤٤١	٣٨٠.٩٨٦	<b>الفوائد</b>							
٩٧.٥٥٩	٥٧.٤١٧	٢٧٦.٧١٩	٢٠١.٠٢٤	١٩٨.٥٦٩	٢٢٨.٥٧٩	١٩٧.٠٩٣	١٥٠.١٩٣	٣٣٢.٧٢٧	<b>الدعم والمنح والمزايا الإجتماعية</b>							
٣٢.٥٣٩	٢٥.٢٧٥	٦١.٥١٧	٥٤.٥٥١	٥٠.٢٧٩	٤١.٠٦٨	٣٤.٩٧٥	٣٠.٧٩٦	٦٥.٩٧٢	<b>المصروفات الأخرى</b>							
٢٧.٦٠١	١٩.٥٥٠	١.٠٩.١٤١	٦٩.٢٥٠	٦١.٧٥٠	٥٢.٨٨٢	٣٩.٥١٦	٣٥.٩١٨	١٣٥.٤٣١	<b>شراء أصول غير مالية (الاستثمارات)</b>							
١٦٢.٤١٩	١٤٠.٠٧٩	٣٧٢.٧٥٧	٣٢٦.٣٥٦	٢٦٨.١٠٩	٢٤٤.٧٢٧	٢٢٧.٨٦٥	١٦٧.٣٧٠	٣٧٢.٥١٦	<b>العجز النقدي<sup>١</sup></b>							
١.١٩٨	٤.٣٦٠	٦.٨٣٣	١٣.١٣٩	١١.٣٢١	١٠.٧١٣	١.٨٥٤	٦٦٥-	١.٤٠٨-	<b>صافي حيازة الأصول المالية</b>							
١٦٣.٦١٧	١٤٤.٤٣٩	٣٧٩.٥٩٠	٣٣٩.٤٩٥	٢٧٩.٤٣٠	٢٥٥.٤٣٩	٢٣٩.٧١٩	١٦٦.٧٠٥	٣٧١.١٠٨	<b>العجز الكلي</b>							
<b>ملاحظات</b>																
٣,٨	٤,٢	١٠,٩	١٢,٥	١١,٤	١٢,٠	١٢,٩	١٠,٠	٩,٠	العجز الكلي/ الناتج المحلي الإجمالي (%) <sup>١</sup>							
٠,٣-	٠,٩-	١,٨-	٣,٥-	٣,٥-	٣,٩-	٥,٠-	٣,٧-	٠,٢	الميزان الأولي/ الناتج المحلي الإجمالي (%) <sup>١</sup>							
٥,٩	٥,٠	١٩,٠	١٨,١	١٩,٠	٢١,٤	١٨,٨	١٨,١	٢٠,٣	الإيرادات/ الناتج المحلي الإجمالي (%) <sup>١</sup>							
٩,٧	٩,١	٢٩,٧	٣٠,٢	٣٠,٠	٣٢,٩	٣١,٦	٢٨,١	٢٩,٤	المصروفات/ الناتج المحلي الإجمالي (%) <sup>١</sup>							

المصدر: وزارة المالية.

١/ يشمل قطاع موازنة الجهاز الإداري والمحليات، والهيئات الخدمية العامة.

٢/ تم إعادة تويب فليات الموازنة العامة لتتفق مع معايير صندوق النقد الدولي والمعروفة بـ GFS ٢٠٠١ (على أساس نقدي).

٣/ مبني. جدير بالذكر أن بيانات الحساب الختامي للموازنة العامة للدولة للعام المالي ٢٠١٧/٢٠١٦ مازالت معروضة على مجلس النواب وتعد ميدنية لحين اعتمادها.

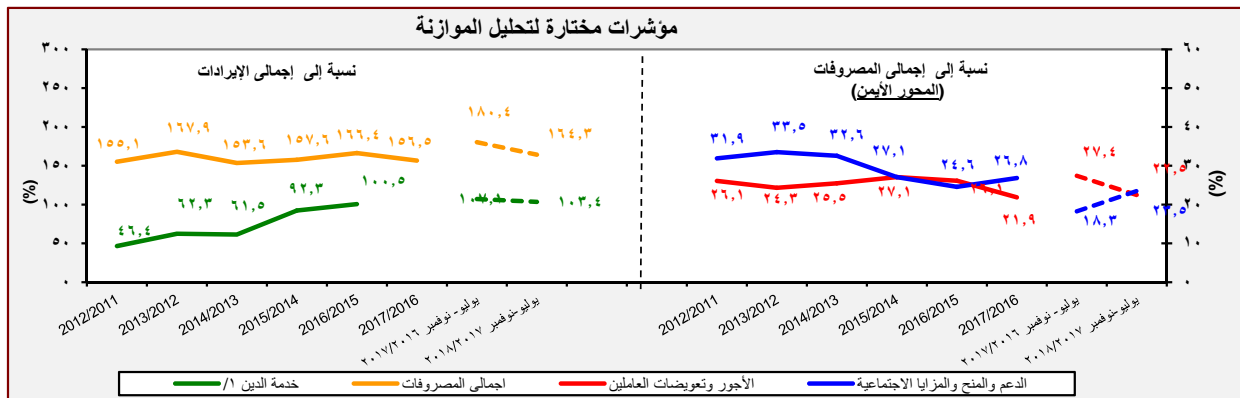
٤/ تعكس بيانات الموازنة العامة للدولة بموجب قانون ربط الموازنة رقم ١٤٥ لعام ٢٠١٧.

٥/ يرجع الانخفاض في الإيرادات غير الضريبية إلى تراجع الموارد الاستثنائية من المنح لتبلغ حوالي ٢٥.٤ مليار جنيه فقط خلال العام المالي ٢٠١٥/٢٠١٤، وذلك مقابل منح بلغت نحو ٩٥.٩ مليار جنيه خلال العام المالي ٢٠١٤/٢٠١٣.

٦/ العجز الكلي مطروح منه صافي حيازة الأصول المالية.

٧/ تم مراجعة تقديرات الناتج المحلي الإجمالي مؤخرًا لتصبح ٣٤٧.٠ مليار جنيه في عام ٢٠١٦/٢٠١٧ بدلاً من تقديرات سابقة بنحو ٣٤٧.٨ مليار جنيه. في حين قدرت توقعات الناتج المحلي الإجمالي للسنة المالية ٢٠١٧/٢٠١٨ بنحو ٤٢٨٦.٥ مليار جنيه وفقاً لتقديرات وزارة المالية.

٨/ ترجع الزيادة في المنح في الأساس نتيجة لتلقى منح رأسمالية من دولة الإمارات لتمويل الاستثمارات خلال العام المالي ٢٠١٧/٢٠١٦.



المصدر: وزارة المالية.

١/ تشمل الفوائد والأقساط المدفوعة (بدون متأخرات).

٢/ مبني. جدير بالذكر أن بيانات الحساب الختامي للموازنة العامة للدولة للعام المالي ٢٠١٧/٢٠١٦ مازالت معروضة على مجلس النواب وتعد ميدنية لحين اعتمادها.

هيكل الإيرادات العامة  
(الإيرادات الضريبية)

(مليون جنيه)

٢٠١٨/٢٠١٧	٢٠١٧/٢٠١٦	٢٠١٨/٢٠١٧ <sup>٢</sup>	٢٠١٧/٢٠١٦ <sup>١</sup>	٢٠١٦/٢٠١٥	٢٠١٥/٢٠١٤	٢٠١٤/١٣	٢٠١٣/١٢	٢٠١٢/١١
يوليو-توفمبر	يوليو-توفمبر	موازنة	ختامى مبدئى					
٢٥٢,٦٢٨	١٧٤,٣٢٣	٨٣٤,٦٢٢	٦٥٩,١٨٤	٤٩١,٤٨٨	٤٦٥,٢٤١	٤٥٦,٧٨٨	٣٥٠,٣٢٢	٣٠٣,٦٢٢
٢٠٣,٩٠١	١٢٢,٣٩٩	٦٠٣,٩١٨	٤٦٢,٠٠٧	٣٥٢,٣١٥	٣٠٥,٩٥٧	٢٦٠,٢٨٩	٢٥١,١١٩	٢٠٧,٤١٠
٥٦,٨٦٦	٣٨,٨٥٤	٢٠٩,٣٩٨	١٦٦,٨٩٧	١٤٤,٧٤٣	١٢٩,٨١٨	١٢٠,٩٢٥	١١٧,٧٦٢	٩١,٢٤٥
١٥,٥٨٧	١٢,٦٤٨	٣٧,٣٥٤	٣٧,٩٦٤	٣٢,٠٣١	٢٦,٨٠١	٢٢,٢٥٢	١٩,٧٠٨	١٦,٠١٠
٤,٤٣٠	٣,٠٤١	٢٥,٣٩٥	١٢,٦٦٦	٩,٩٨٢	١١,١٣٤	٨,٩٤٣	٦,٤٣٦	٥,٥٨٢
٣٤	٣١	٣,٧٠٣	٣٨٤	٣٤٣	٢٧٩	٢١٨	٨٧	١٠٤
٣٦,٨١٥	٢٣,١٣٤	١٤٢,٩٤٦	١١٥,٨٨٣	١٠٢,٣٨٧	٩١,٦٠٣	٨٩,٥١٢	٩١,٥٣١	٦٩,٥٥٠
٩,٤٤٤	٠	٤٤,١٧٩	٤٢,٤٦٤	٣٧,٣١٣	٣٦,٠٠٠	٤٦,٠٦٠	٤٥,٨١٦	٣٤,٠٧٥
٠	٣,٨٦٠	٣,٤٤٤	٣,٨٦٠	١٣,٢٤٥	٣,٦٩١	٤,٠٤٢	٨,٢٩٠	٠
١٠,٦٠٠	٥,٨٠٠	٣٠,١٥٠	٢٢,٣٠٠	١٤,٩٠٣	١٣,٤٠٠	١٤,٣١٢	١٢,١٥٠	١١,٨٠٠
١٦,٧٧١	١٣,٤٧٤	٦٥,١٧٣	٤٧,٢٥٩	٣٦,٩٢٦	٣٨,٥١٢	٢٥,٠٩٩	٢٥,٢٧٥	٢٣,٦٧٤
١٦,٨٧٣	١٤,٢٩٢	٥٠,٢٨٥	٣٦,٥٣٩	٢٧,٩٩٠	٢١,١٠٧	١٨,٧٦١	١٦,٤٥٣	١٣,٠٨٩
١١٢١	٧٨٠	٣,٩٠٦	٢,٠٥٥	١,١٧٢	٦٣٧	٤٢٨	٥٣١	٥٢٠
٧١	٩٤	٢٥٦	٢٢٣	٢٠٣	١٨٦	١٨٤	١٨٥	١٧٥
١٠٥٠	٦٨٥	٣,٦٥٠	١,٨٣٢	٩٦٩	٤٥١	٢٤٤	٣٤٦	٣٤٦
١٤,٨٩٣	١٢,٥٨٣	٤٠,٣٣٨	٣١,٩٩٧	٢٤,٠٧١	١٧,٦٢٩	١٦,٠٥٥	١٣,٩٠٥	١٠,٥٧٥
١٤,٤٩٦	١٢,٢٤٩	٣٩,١٢٣	٣٠,٨٦٤	٢٣,٠٦٩	١٦,٦٨٢	١٥,٢٥٦	١٣,١٦٨	٩,٩٠٣
٨٥٩	٩٣٠	٦,٠٤١	٢,٤٨٧	٢,٧٤٧	٢,٨٤١	٢,٢٧٩	٢,٠١٧	١,٩٩٣
١٠٧,٨٣٨	٥٦,٨٨٧	٢٩١,٠٥٥	٢٠٨,٦٢٤	١٤٠,٥٢٥	١٢٢,٩٣٠	٩١,٨٦٧	٩٢,٩٢٤	٨٤,٥٩٤
٥٠,٨٢٢	٢٨,٤٢٣	١٣٥,٧٠٨	٩٤,٣٨٤	٥٧,٤٥٤	٥٣,٤٢٥	٤٢,٩٧٤	٣٩,٤٩٦	٣٧,١٧٤
١٧,٣٣٢	١٠,٤١٢	٤٩,٩٠٠	٣٢,٦٩٠	٢١,١٠٢	١٨,٤١٥	١٤,٥٧٧	١٤,٠٣٨	١٥,٥٦٦
٣٣,٤٩٠	١٨,٠١٠	٨٥,٨٠٨	٦١,٦٩٤	٣٦,٣٥٢	٣٥,٠١٠	٢٨,٣٩٨	٢٥,٤٥٨	٢١,٦٠٧
١١,١٦٤	٥,٧٦٢	٤٢,١٥٦	١٨,١٣٩	١٤,٠٧٢	١٢,٠٩٨	٩,٤٦٣	٩,٧٦٧	٩,١٤١
٣٥,١٩٥	١٥,٣٥٢	٧٤,٣٥٢	٧٠,٥٣٣	٤٨,١٢٥	٣٩,٧٥٠	٢٤,١٩٠	٣٠,٤٨٢	٢٥,٩٨٥
٥٦٧	١٩٧	٥٦٣	٤١٥	٣٩٦	٢٥٩	٣٧٤	٤٩	٧١
٨٥٣	٦٦٩	٢,٧٠٧	١,٧٩٨	٢,٣١١	١,٣٨٢	١,١٦٧	١,٠٩٢	٨٨٠
٤,٨٨١	٣,٧٢٦	١٨,١٦٢	١١,٠١٧	٩,٧٠٧	٧,٧٢١	٦,٦٩٤	٥,٢٤٨	٥,٤٦٥
١٢,٦٦٤	٨,١٧٣	٣٦,٤١٤	٣٤,٢٥٥	٢٨,٠٩١	٢١,٨٦٧	١٧,٦٧٣	١٦,٧٧١	١٤,٧٨٨
١١,٩٧٤	٧,٧٣١	٣٤,٧٤٤	٣٢,٧٧٧	٢٦,٩٣٣	٢٠,٩٥٥	١٦,٩٣٥	١٥,٦٢٦	١٣,٩٥٥
٩,٦٦٠	٤,١٩٤	١٦,٧٦٦	١٥,٦٩١	١٠,٩٦٦	١٠,٢٣٥	١١,٠٦٢	٧,٢٠٨	٣,٦٩٤

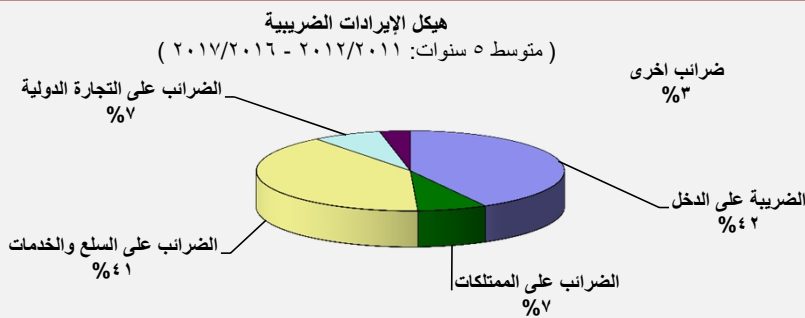
المصدر: وزارة المالية

١/ مبدئى. جدير بالذكر أن بيانات الحساب الختامى للموازنة العامة للدولة للعام المالى ٢٠١٧/٢٠١٦ مازالت معروضة على مجلس النواب وتعد مبدئية لحين اعتمادها.

٢/ تعكس بيانات الموازنة العامة للدولة بموجب قانون ربط الموازنة رقم ١٤٥ لعام ٢٠١٧.

٣/ يمكن تفسير الانخفاض فى الحصيلة من الضريبة على أرباح شركات الأموال من الشركات الأخرى خلال عام ٢٠١٦/٢٠١٥ فى ضوء المقارنة بحصيلة إستثنائية مرتفعة خلال عام المقارنة ٢٠١٥/٢٠١٤ حيث تم فرض ضريبة إضافية فى عام ٢٠١٤ بنسبة ٥٪ لمن يزيد دخلهم عن ١ مليون جنيه وتم إلغاؤها فى عام ٢٠١٦/٢٠١٥. وأن هذا لا يؤثر على الإيرادات المحصلة من الضرائب على أرباح شركات الأموال من الشركات الأخرى، حيث من المتوقع زيادة المحصل خلال الفترات القادمة.

٤/ يرجع الانخفاض فى الضريبة على أرباح شركات الأموال من البنك المركزى فى الأساس نتيجة لانخفاض أرباح البنك المركزى نتيجة للسياسة النقدية التقيدية المتبعة منذ بداية العام المالى ٢٠١٧/٢٠١٦ والتي تم من خلالها رفع أسعار الفائدة للعمل على خفض معدلات التضخم.



المصدر: وزارة المالية

هيكل الإيرادات العامة  
(الإيرادات غير الضريبية)

(مليون جنيه)

٢٠١٨/٢٠١٧	٢٠١٧/٢٠١٦	٢٠١٨/٢٠١٧	٢٠١٧/٢٠١٦	٢٠١٦/٢٠١٥	٢٠١٥/٢٠١٤	٢٠١٤/٢٠١٣	٢٠١٣/٢٠١٢	٢٠١٢/٢٠١١	٢٠١١/٢٠١٠
يوليو-تقويم	يوليو-تقويم	موازنة	ختامى مبدئى			قطاعات			
٤٨.٧٢٧	٥١.٩٢٤	٢٣٥.٣٨٥	١٩٧.١٧٧	١٣٩.١٧٣	١٥٩.٢٨٤	١٩٦.٤٩٩	٩٩.٢٠٣	٩٦.٢١٢	الإيرادات غير الضريبية
١٢٥	٥١٤	١.١٤٣	١٧.٦٨٣	٣.٥٤٣	٢٥.٤٣٧	٩٥.٨٥٦	٥.٢٠٨	١٠.٤٠٤	المنح
٨١	٤٦٥	٨٠٣	١٧.٠٤٠	٣.٢٣٦	٢٤.٩٤٢	٩٥.٤٩٧	٤.٨٢٠	٩.٣٣٩	منح من حكومات أجنبية
٢٧,٦	١٣,٠	٢٥٨	٣٥٤	١٦٩	٣٠٢	١٥٠	١١٢	٩٥	منح من منظمات دولية
١٧,١	٣٥,٣	٨٢	٢٨٩	١٣٧	١٩٤	٢١٠	٢٧٥	٦٧٠	أخرى /٤
٤٨٤.٦٠١	٥١.٤١٠	٢٣٤.٧٤٢	١٧٩.٤٩٤	١٣٥.٦٣٠	١٣٣.٨٤٧	١٠٠.٩٤٢	٩٣.٩٩٦	٨٦.٤٠٨	إيرادات أخرى
٢٥.٤٤٢	٣٦.٢٧٤	١.٢٠.٢٨٧	٩١.١٤١	٦٩.٤٥٢	٨١.٤٦٣	٥٦.٩٩٠	٥٦.٤٩٤	٥٥.٩٧٩	عوائد الملكية
٨٢٧	١.٢٥٠	٣.٢٢٢	٤.٢٦٣	٩٦٨	٣.٤٥٣	٧٤٥	٨٣٧	١.٠٧٨	القوائد المحصلة
٨٢٤	١.٢٤٢	٣.٠٦٩	٤.٢٠٢	٨١٦	٣.٣٥٠	٥٨٩	٦٩٨	٩٠٩	على رسمه، إيرادات رسوم فوائد القروض الخارجية المعاد أقراضها من الخزانة
٢٢.٠٠١	٢٩.٨٤٩	٨٨.٠٦٤	٧١.١٢٢	٦٣.٥٦٥	٧١.٥٧١	٥٣.٩٦٦	٥١.٩٣٥	٥٢.٣٥٨	أرباح الأسهم ومنها:
٥٨٤	٠	٢٨.٩١٢	٥.٩٤٤	٧.٨٢٠	٢٥.٤١٤	٢١.٨٠٩	١٨.٧٨٥	١٥.٠٢٧	هيئة البترول
٥٢٣٣	١٦.٩٢٧	١٠.٩٧٦	١٩.٤٢٧	٢٩.٤٦٢	١٣.٤١٧	٩.٢٨٣	١١.٣١٧	١٥.٠١٢	البنك المركزى
١٢.٢٠٠	٨.٢٥١	٣١.٤٢٣	٢٩.٣٨١	١٤.٧٥٥	١٩.٢١٤	١٨.٠٨٤	١٦.٣٧٥	١٦.١١٨	قناة السويس
٢.٤٧٤	٣.٩٠٦	٥.٠٢١	١٠.٩٨٩	٧.٨٢٠	١٠.٠٩٣	١.٦٣٠	١.٩١٥	٢.٢٠٧	الهيئات الاقتصادية
١١٦	١٦٧	٨.٤٣٢	٢.٧٢٢	٢.٢٧٢	٢.١٩١	٢.٣٦٢	٢.٩١١	٢.٩٨٧	مركز فضح الاعمال
٢.٦١٤	١٧٣	١٠.٦٩٠	٨.٥٧٠	٤.٨٤٤	٦.٣١١	٢.٠٣٤	٣.٣٦١	٣.٠٧٨	عائد الإيجارات
٢.١٥٢	٠	٨.٦١٠	٧.٣٧٢	٤.١٣٩	٥.٩٦٤	١.٧٣٧	٢.٩٣٣	٢.٨٠٠	إتارة البترول
٠	٥.٠٠٢	٣.٠٠	٧.١٨٧	٧٤	١٢٨	٢٤٥	٣٦١	-٥٣٤	عوائد ملكية أخرى
١.٠٦.٠٥	٩.١٠٩	٣٧.٤٦٣	٣٨.٠٥٨	٢٩.٠٥٢	٢٦.٤٥٧	٢٨.٤٩٩	٢٢.٧٣٣	١٧.٨١٩	حصولية بيع السلع والخدمات
١.٠٥.٩٨	٩.١٠٤	٣٧.٤٢٠	٣٨.٠٣١	٢٩.٠٠٧	٢٦.٤١٦	٢٨.٤٧١	٢٢.٧٠٨	١٧.٧٨٩	إيرادات الخدمات، ومنها:
٦.٨٤١	٦.٥٧٥	٢٩.٢٠٣	٣٠.٥٩١	٢٢.٦٦٩	٢١.٠٣٧	٢٤.٣٥٩	١٨.٩٤٦	١٤.٢٩٠	الصناديق والحسابات
٧.١	٤.٧	٤٣	٢٨	٤٥	٤٢	٢٧	٢٥	٣٠	إيرادات بيع السلع، ومنها:
٠	٠	٠	٠	٠	٠	٠	٠	٠	حصولية فروق أسعار بيع الغاز الطبيعي
٦٩	١.٠٣٨	١.٢٩٦	١.٩٦٨	١.٣٨١	٨٤٢	٥٤٦	٤٧٩	٥١٩	تعيضات وخدمات
١٧٦	٢١٠	١.٠٧٩	٢.٩٥٦	١.٤٥٥	٩٠١	١.٠٦١	٦١٢	٦٧٣	التحويلات الاختيارية
١٢٦	١٥٢	١.٠٧٩	٢.٠٩٠	٥٨٤	٣٧٩	٥٧٩	٣٨٣	٤٩٧	جارية
٤٩.٩	٥٧.٨	٠	٨٦٦	٨٧١	٥٢٣	٤٨٢	٢٣٠	١٧٦	رأسمالية
١٢.٣١٠	٤.٧٨٠	٨٧.٤٣٦	٤٥.٣٧١	٣٤.٢٩٠	٢٤.١٨٤	١٣.٥٤٧	١٣.٦٧٧	١١.١١٨	إيرادات متنوعة
٧.٤١٣١	٢.٤٠٨	١٢.٠٨٦	١٨.٠٨٠	١٨.٠٩٦	٩.٩١٤	٧.٣٢٩	٦.٨٧٢	٣.٥٢٧	جارية
٥.١٧٩	٢.٣٧٢	٧٥.٣٥١	٢٧.٢٩١	١٦.١٩٥	١٤.٢٧٠	٦.٢١٩	٦.٨٠٦	٧.٥٩٢	رأسمالية، ومنها
١.٠٠٤٩	١.٠٢٩	٠,٠	٨.٤٨٧	٧.٤٣٠	٥.٠٩٩	٢.٩٩٠	٣.٣٦٣	٣.٢٥٤	نقص الرصيد المدين للدفعات المقدمة لتمويل الاستثمارات <sup>/٧</sup>
٣.٥٥٤	١.١٤٦	٤٤.٦١٨	١٧.٩٢٩	٧.٨٧٨	٤.٩٩٢	٢.٧٠٩	٢.٦٩٠	٣.١٦٦	موارد ومصادر رأسمالية أخرى لتمويل الاستثمارات

المصدر: وزارة المالية

١/ يرجع الإنخفاض في الإيرادات غير الضريبية إلى تراجع الموارد الاستثمارية من المنح لتبلغ حوالي ٢٥.٤ مليار جنيه فقط خلال العام المالى ٢٠١٥/٢٠١٤، وذلك مقابل منح بلغت نحو ٩٥.٩ مليار جنيه خلال العام المالى ٢٠١٣/٢٠١٤.

٢/ مبدئى. **جدير بالذكر أن بيانات الحساب الختامى للموازنة العامة للدولة للعام المالى ٢٠١٧/٢٠١٦ مازالت معروضة على مجلس النواب وتد مبدئية لحين اعتمادها.**

٣/ تمكس بيانات الموازنة العامة للدولة بموجب قانون ربط الموازنة رقم ١٤٥ لعام ٢٠١٧.

٤/ تشمل منح من جهات حكومية.

٥/ إيرادات الصناديق والحسابات الخاصة التابعة لجهات موازنة مثل الجامعات والمراكز الطبية المتخصصة والهيئات والمراكز البحثية، وبمقابل هذه الإيرادات مصروفات بذات القيمة موزعة على أبواب الاستدامات.

٦/ تشمل إيرادات إضافية بنسبة ١٠% من إجمالى الإيرادات الشهرية للصناديق والحسابات الخاصة، بالإضافة إلى نسبة مقدارها ٢٥% من أرصدة تلك الصناديق تؤزول إلى وزارة المالية خلال العام المالى ٢٠١٣/٢٠١٤ فقط وفقاً للقانون رقم ١٩ لعام ٢٠١٣.

٧/ يعكس المبالغ التى تم دفعها مقدماً لتمويل مشروعات استثمارية خلال العام المالى السابق ولم يتم استخدامها خلال نفس العام، ومن ثم يتم قيد هذه المبالغ فى العام المالى التالى كجزء من استثمارات مموله ذاتياً تحت بند "الإيرادات المتنوعة".

٨/ تمكس الزيادة فى "موارد ومصادر رأسمالية أخرى لتمويل الاستثمارات" فى ضوء موارد ذاتية متوقعة لتمويل مشروع الإسكان الاجتماعى تقلبه زيادة مماثلة على جانب المصروفات.

٩/ يرجع الانخفاض فى أرباح الأسهم المحصلة من هيئة البترول نتيجة لانخفاض الأسعار العالمية للبترول.

١٠/ يرجع الانخفاض فى الحصولية من أرباح الأسهم من قناة السويس جزئياً فى ضوء تباطؤ كل من نمو التجارة العالمية، والإقتصاد الصينى، بالإضافة إلى انخفاض الأسعار العالمية للبترول، مما انعكس على حركة النقل البحرى أقل عبر قناة السويس.

١١/ يرجع ارتفاع الحصولية من الإيرادات المتنوعة نتيجة لعدة أسباب وعلى رأسها، أولوية ٢٥% من أرصدة الأرباح المرحلة للهيئات التى تحتجز أرباحها والتي بلغت نحو ١.٥ مليار جنيه، وزيادة حصولية تسوية أوضاع الأراضى التى تغير نشاطها والتي بلغت نحو ٤ مليار جنيه بالإضافة إلى تحصيل الأرصدة الدائنة للهيئات والجهات المختلفة بنحو ٣.٥ مليار جنيه.

١٢/ يرجع الانخفاض فى أرباح الأسهم من هيئة البترول فى الأساس نتيجة تحمل الهيئة أعباء ارتفاع سعر صرف الجنيه مقابل الدولار.

١٣/ يرجع الانخفاض فى أرباح الأسهم من البنك المركزى فى الأساس نتيجة لانخفاض أرباح البنك المركزى نتيجة للسياسة النقدية التقيدية المتبعة منذ بداية العام المالى ٢٠١٧/٢٠١٦ والتي تم من خلالها رفع أسعار الفائدة للعمل على خفض معدلات التضخم.

١٤/ ترجع الزيادة فى عوائد ملكية أخرى نتيجة للتحويلات الإضافية بقيمة ٦.٦ مليار جنيه قيمة بيع رخصة الجيل الرابع للمحمول.

١٥/ ترجع الزيادة فى المنح فى الأساس نتيجة لتلقى منح رأسمالية من دولة الإمارات لتمويل الاستثمارات خلال العام المالى ٢٠١٧/٢٠١٦.

## هيكل المصروفات العامة<sup>1/3</sup>

(مليون جنيه)

٢٠١٨/٢٠١٧	٢٠١٧/٢٠١٦	٢٠١٨/٢٠١٧	٢٠١٧/٢٠١٦	٢٠١٦/٢٠١٥	٢٠١٥/٢٠١٤	٢٠١٤/٢٠١٣	٢٠١٣/٢٠١٢	٢٠١٢/٢٠١١	
يوليو-نوفمبر	يوليو-نوفمبر	موازنة	ختامى مبدئى			قطعات			
٤١٥.٠٤٧	٣١٤.٤٠٢	١.٢٠٧.١٣٨	١.٠٣١.٩٤١	٨١٧.٨٤٤	٧٣٣.٣٥٠	٧٠١.٥١٤	٥٨٨.١٨٨	٤٧٠.٩٩٢	<b>المصروفات</b>
٩٣.١٩٦	٨٦.١٥٣	٢٣٩.٩٥٥	٢٢٥.٥١٣	٢١٣.٧٢١	١٩٨.٤٦٨	١٧٨.٥٨٩	١٤٢.٩٥٦	١٢٢.٨١٨	<b>الأجور والتعويضات للعاملين</b>
٧٣.٤٤٠	٦٩.٦٠٤	١٩٠.٥٨٣	١٨١.٢٤٥	١٧٣.٨٢٧	١٦٢.٣١١	١٤٦.٨٧٠	١١٨.١٩٦	٩٩.٩٢٦	<b>الاجور والبدلات النقدية والعينية</b>
٢٥.٩٨٣	٢١.٨١٧	٦١.٠١١	٥٦.٩٢٩	٥٣.٢٨٧	٢٧.٧٦٣	٢٦.٤٧١	٢٤.٠٠٦	١٩.٩٥٩	الوظائف الدائمة
١.٥٨١	١.٥٧٦	٣.٩٤٧	٤.٣٣٢	٤.٠٣٦	٢.٥٥٠	٢.٥٩٠	١.٩٨٣	٢.١٢٤	الوظائف المؤقتة
٣٠.٤٠٤	٣٠.٢٠٢	٧٧.٨٢٦	٧٥.٦٢٢	٧٤.٣٢٦	٨٠.٠٣٤	٧٥.٢٧٩	٦١.٢٩٣	٥٢.٧٢٩	المكافآت
٩.٦٢٥	٩.٦١٣	٢٧.٤٦٦	٢٧.١٧٤	٢٥.٦٩٥	٢٤.١٢٨	٢٢.١٧٢	١٧.٣١٧	١١.٢٠٧	بدلات نوعية
٤.٤٠٢	٤.٨١٦	١٥.٢٦٥	١٢.٨١٦	١٣.٤٤٨	٢٥.٠٨٥	١٧.٧٢٨	١١.٦٨١	١١.٣٩٧	مزايا نقدية
١.٨١٠	١.٥٧٩	٥.٠٦٧	٤.٣٧٣	٣.٠٣٥	٢.٧٥١	٢.٦٣٠	١.٩١٥	٢.٥٠٩	المزايا العينية
١٠.٥١١	٨.٥٦٢	٢٢.٨٩٠	٢٣.١٨٤	٢٠.٦٠٦	١٨.٩٩٧	١٦.٧٠٥	١٣.٦٧٥	١١.٥٨٩	<b>المزايا التأمينية</b>
٨.٥١٠	٧.٥٩١	١٩.٩٠٩	١٩.٧١٩	١٨.٢٠٩	١٦.٧٥٩	١٤.٧٩٢	١٢.١٠٠	١٠.٣٠٦	حصة الحكومة فى صندوق التأمين الاجتماعى للحكومة
٢.٠٠٠	٩٧١	٢.٩٨١	٣.٤٦٥	٢.٣٩٧	٢.٢٣٨	١.٩١٢	١.٥٧٥	١.٢٨٣	مزايا تأمينية أخرى
١٣.٤٦١	١٢.٣٣١	٥٢.٠٦٥	٤٢.٤٥٠	٣٥.٦٦٢	٣١.٢٧٦	٢٧.٢٤٧	٢٦.٦٥٢	٢٦.٨٢٦	<b>شراء السلع والخدمات</b>
٥.٦٨٩	٦.٠٩٣	٢٣.٩٦٤	٢١.٦٧٨	١٦.٥٣٦	١٤.٤٤٨	١٢.٠٨٤	١١.٩٩٤	١٠.٥٩٩	<b>السلع ومنها</b>
٣.٢٤٠	٣.٥٦٢	١٤.٣٤٢	١٢.٦٢٣	٧.٨٧٤	٦.٩٦١	٥.٨٤٠	٥.٧٠٤	٤.٢٩٩	المواد الخام
٥٣٧	٦١٣	١.٦٠٨	١.٥١٢	١.٣٧٦	١.١٦٥	٨٠٥	١.٠١٦	٩٥٥	وقود وزيت وقوى محركة للتشغيل
١.٠٠١	٩٨١	٤.٩٩٣	٤.٥٠٢	٤.٨٩٦	٤.٦٠٣	٤.٠٢٠	٣.٩٥٧	٤.١٥٩	مياه وانارة
٧.٠١٥	٥.٥٥٠	١٩.٢٦١	١٦.٧١٩	١٥.٠٢٩	١٣.٥٤٩	١١.٧٨٦	١١.٢٩٧	١١.٥١٦	<b>الخدمات ومنها</b>
٢.٠٩٣	١.٨٤٧	٦.٨٩٩	٥.٧٨٥	٤.٩٣٩	٤.٠٤٧	٣.٤٧٧	٣.٥٦٦	٣.١٩٤	نفقات الصيانة
١.٨٧٦	٧٥٥	٢.٢٢٩	١.٥٧٨	١.٤٩٠	١.٤٧١	١.٣١٥	١.٣٧٠	١.١٨٥	نفقات طبع ودوريات وحقوق تأليف
١.٢٧١	١.٢٤٥	٣.٤٠٤	٣.٠٢٦	٣.٠٧٦	٢.٩٣٩	٢.٥٤١	٢.٣٢٩	٢.١٠٦	نقل وانتقالات عامة
١.٤١٠	١.٣٦٨	٣.٥٩٧	٤.٣٩٦	٤.١٦٧	٣.٦٦٨	٣.٢٤٣	٢.٩٩٤	٣.٨٥٠	نفقات خدمية متنوعة <sup>٤/</sup>
٧٥٧	٦٨٩	٨.٨٤١	٤.٠٥٤	٤.٠٩٨	٣.٢٧٩	٣.٣٧٨	٣.٣٦١	٤.٧١١	<b>أخرى</b>

المصدر: وزارة المالية، مصلحة الضرائب المصرية

١/ مبدئى. جدير بالذكر أن بيانات الحساب الختامى للموازنة العامة للدولة للعام المالى ٢٠١٧/٢٠١٦ مازالت معروضة على مجلس النواب وتعد مبدئية لحين اعتمادها.

٢/ تعكس بيانات الموازنة العامة للدولة بموجب قانون ربط الموازنة رقم ١٤٥ لعام ٢٠١٧.

٣/ التتويب يتفق مع معايير صندوق النقد الدولى والمعروفة بـ GFS ٢٠٠١ على أساس نقدى.

٤/ يشمل مصروفات خدمية أخرى متنوعة، من أهمها نفقات تنفيذ الأحكام القضائية.

## هيكل المصروفات العامة (تابع)

(مليون جنيه)

٢٠١٨/٢٠١٧	٢٠١٧/٢٠١٦	٢٠١٨/٢٠١٧	٢٠١٧/٢٠١٦	٢٠١٦/٢٠١٥	٢٠١٥/٢٠١٤	٢٠١٤/١٣	٢٠١٣/١٢	٢٠١٢/١١	
يوليو-نوفمبر	يوليو-نوفمبر	موازنة	ختامى مبدئى						فعليات
١٥٠,٦٩١	١١٣,٦٧٦	٣٨٠,٩٨٦	٣١٦,٦٠٢	٢٤٣,٦٣٥	١٩٣,٠٠٨	١٧٣,١٥٠	١٤٦,٩٩٥	١٠٤,٤٤١	الفوائد ومنها:
٩,٩٦٤	٢,٢٣٩	٢٥,٥٥١	٩,٥٩٩	٥,٠٦٦	٤,٧٠٠	٤,٩٩٦	٣,٨٩٦	٣,٤١٨	فوائد خارجية
١٣٠,٤٩٣	١٠١,٥٣٤	٣١٢,٧٨٢	٢٧٥,٩٨٨	٢١٤,٥٦٠	١٦٧,٦٢٩	١٤٨,٧٩٨	١٢٥,١٣١	٨٤,٤٥٥	فوائد محلية (لغير الحكوميين)
١,٠٢٠	٩,٨٨٥	٤٢,٤٦٧	٣٠,٨٠٥	٢٣,٧٩٦	٢٠,٤٧٨	١٩,١٤٣	١٧,٨٣٦	١٦,٤٢٠	فوائد محلية (لوحدة الحكومة العامة)
٣٣	١٨	١٨٦	٢٣٨	٢١٥	٢٠٢	٢١٣	١٣٣	١٤٨	أخرى
٩٧,٥٥٩	٥٧,٤١٧	٣٣٢,٧٢٧	٢٧٦,٧١٩	٢٠١,٠٢٤	١٩٨,٥٦٩	٢٢٨,٥٧٩	١٩٧,٠٩٣	١٥٠,١٩٣	الدعم والمنح والمزايا الإجتماعية
٦١,٨٦٦	٢٧,٥٥٦	٢٢٢,٧٣٨	٢٠٢,٥٥٩	١٣٨,٧٢٤	١٥٠,١٩٨	١٨٧,٦٥٩	١٧٠,٨٠٠	١٣٤,٩٦٣	الدعم
٦١,٥٣١	٢٧,٢٣٤	٢٢١,٢٣٨	٢٠١,٤٩١	١٣٥,٠٠١	١٤٨,٧١٦	١٨٦,١٣٢	١٦٨,٩٧٨	١٣١,٨٨٥	لمؤسسات حكومية غير مالية، ومنها:
٢٠,٧٠٨	١١,٩٠٣	٦٣,٠٩٥	٤٧,٥٣٥	٤٢,٧٣٨	٣٩,٣٩٥	٣٥,٤٩٣	٣٢,٥٥١	٣٠,٢٨٢	دعم السلع التموينية
٢٥,١٥١	٠	١١٠,١٤٨	١١٥,٠٠٠	٥١,٠٤٥	٧٣,٩١٥	١٢٦,١٨٠	١٢٠,٠٠٠	٩٥,٥٣٥	دعم السلع البترولية
٣٣٥	٣٢٢	١,٥٠٠	١,٠٦٨	٣,٧٢٣	١,٤٨٢	١,٥٢٧	١,٨٢٢	٣,٠٧٨	لمؤسسات مالية حكومية
٢,٤٣٠	١,٧٢٥	٤,٨٨٤	٨,٩١٩	٧,٨٠٦	٦,٢١١	٥,١٩٠	٥,٠١٤	٥,٣٠٥	المنح
٨٨	١٠٠	٢٤٩	٢٧٩	٢٠١	١٦١	٢٣٩	١٤٥	٢١٩	للحكومات الأجنبية
٠,٢	٠,٢	٠,٠	٠,٢	٠,٢	٠,٢	٠,٢	٠,٤	٠,٢	للمؤسسات الدولية
٢,٣٤٢	١,٦٢٥	٤,٦٣٥	٨,٦٤٠	٧٦,٠٥	٦,٠٥٠	٤,٩٥١	٤,٨٦٩	٥,٠٨٥	لجهات الحكومة العامة
٣٢,٧٨٨	٢٧,٧٥٦	٨٢,٩٩٤	٦٤,١٩٤	٥٣,٩١٩	٤١,٠٣٧	٣٥,٢٠٠	٢٠,٧٧٨	٩,٣٦٧	مزايا إجتماعية
٧,٧٧٩	٤,٠٨١	١٥,٤٠٢	١٣,٠٩٢	٨,٩١٠	٦,٨٣٦	٥,٠٩٦	٣,٧٥٣	٢,٥٨١	مزايا الأمان الإجتماعى
٢١,٥٨٩	٢١,٠٤٩	٦٢,٥٠٠	٤٥,٢٣٦	٤٣,٩٥٦	٣٣,٢١٣	٢٩,٢٠٠	١٦,٣٥٢	٦,٢٠٠	مساعداة إجتماعية <sup>١/٣</sup>
٣,٣٥٨	٢,٥٤٩	٤,٩٠٦	٥,٦٨٧	٨٦٩	٨١٤	٧٣٣	٥٨٧	٥١٦	نفقات خدمة لغير العاملين
٦٢	٧٧	١٨٦	١٨٠	١٨٥	١٧٥	١٧١	٨٧	٧٠	مزايا إجتماعية للعاملين
٣٢,٥٣٩	٢٥,٢٧٥	٦٥,٩٧٢	٦١,٥١٧	٥٤,٥٥١	٥٠,٢٧٩	٤١,٠٦٨	٣٤,٩٧٥	٣٠,٧٩٦	المصروفات الأخرى
١,٩٧٣	١,٧٦٠	٧,٤٠٠	٨,٤٨٤	٥,٩٥٢	٥,٤٧٧	٥,٩٧٦	٣,٨٣٠	٣,٠٢٦	جارية
٥٧,٨	٣٥,٠	١٤٣	١٣٦	١٠٣	١٠٠	١٢٤	٩٢	٥٨	ضرائب ورسوم
٣٨,١	١,٦	٨١١	٦٩٢	٣٤٣	٣٥٠	٢٢٨	٣١٤	٣٤٥	اشتركاكات
١,٨٧٧	١,٧٢٣	٦,٤٤٦	٧,٦٥٧	٥,٥٠٧	٥,٠٢٧	٥,٦٢٤	٣,٤٢٤	٢,٦٢٣	أخرى متنوعة
٣٠,٥٦٦	٢٣,٥١٥	٥٨,٥٧٢	٥٣,٠٣٣	٤٨,٥٩٩	٤٤,٨٠٢	٣٥,٠٩٢	٣١,١٤٥	٢٧,٧٧٠	المصروفات الأخرى الإجمالية والإحتياطيات العامة <sup>١/٤</sup>
٢٧,٦٠١	١٩,٥٥٠	١٣٥,٤٣١	١٠٩,١٤١	٦٩,٢٥٠	٦١,٧٥٠	٥٢,٨٨٢	٣٩,٥١٦	٣٥,٩١٨	شراء أصول غير مالية (الاستثمارات)
٢٥,٨٤١	١٨,٠٨٥	١٢٥,٦٥٥	٨٨,٣٢٧	٥٤,٦٣٧	٤٥,٥٤٧	٣٨,٤٣٧	٣١,٩٣١	٢٨,٩٩٧	الأصول الثابتة
٢٥,٧٨٣	١٨,٠٠٠	١٢٥,٢٧٤	٨٧,٩١٢	٥٤,٢٤٥	٤٥,٠٥٧	٣٧,٩٠٩	٣١,٤٠٤	٢٨,٣٩٨	استثمار مباشر (شامل الرسوم الجمركية)
٥٨	٨٥	٣٨١	٤١٥	٣٩٢	٤٩٠	٥٢٨	٥٢٦	٥٩٩	نفقات ايرادية مؤجلة (تشغيل)
٢٩٨	٤٧١	١,٨٢٨	١,١٥٢	١,٨٦١	٢,٩١٥	٨٦٩	٨٠٩	٥٨٣	الأصول غير المنتجة
١,٤٦١	٩٩٤	٥,٩٤٨	١٩,٦٦٢	١٢,٧٥٢	١٣,٢٨٨	١٣,٥٧٦	٦,٧٧٧	٦,٣٣٧	أخرى

المصدر: وزارة المالية

١/ مبدئى. جدير بالذكر أن بيانات الحساب الختامى للموازنة العامة للدولة للعام المالى ٢٠١٧/٢٠١٦ مازالت معروضة على مجلس النواب وتعد مبدئية لحين اعتمادها.

٢/ تعكس بيانات الموازنة العامة للدولة بموجب قانون ربط الموازنة رقم ١٤٥ لعام ٢٠١٧ .

٣/ يعكس مساهمات الخزينة فى صناديق المعاشات.

٤/ يتضمن الإنفاق على الدفاع والأمن القومى.

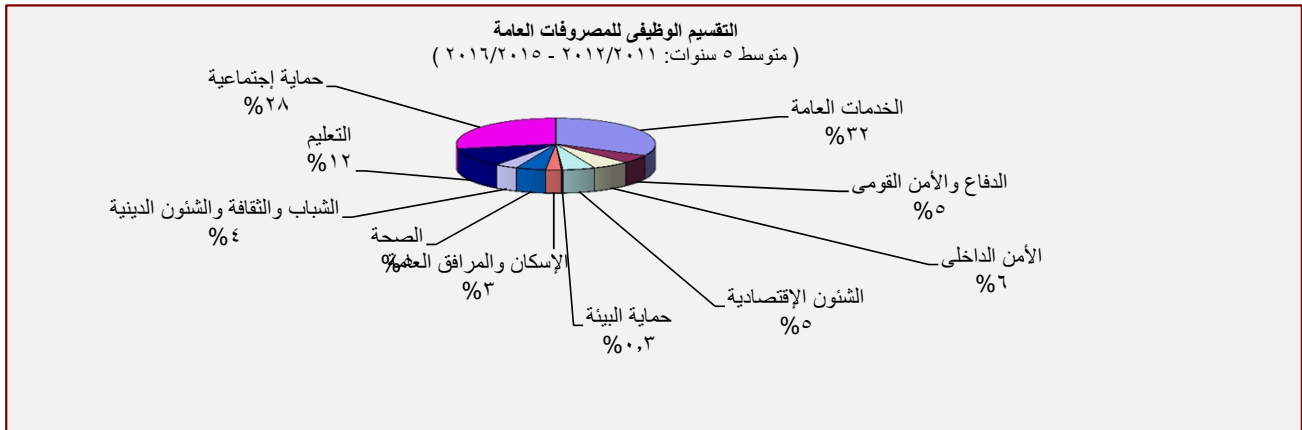
٥/ تعكس الزيادة فى "استثمار مباشر (شامل الرسوم الجمركية)" فى ضوء موارد ذاتية متوقعة لتمويل مشروع الإسكان الإجتماعى تقبله زيادة مماثلة على جانب الإيرادات.

٦/ يرجع الانخفاض فى دعم المواد البترولية نتيجة انخفاض الأسعار العالمية .

٧/ يمكن تفسير الارتفاع الملحوظ فى الإنفاق على الاستثمار المباشر (شامل الرسوم الجمركية) فى ضوء زيادة الاستثمارات التى قامت الدولة بتنفيذها، ومنها المشروعات والمشاريع فى الطرق والكبارى وبناء وتطوير المستشفيات والمدارس. حيث بلغت قيمة التشييدات نحو ٢٩,٢ مليار جنيه بنسبة نمو قدرها ٤٤ ٪ عن العام المالى السابق، كما بلغت قيمة الاستثمار فى مبانى غير سكنية نحو ١٠ مليار جنيه بنسبة نمو قدرها ١٧,٧ ٪ عن العام المالى السابق.

٨/ ترجع الزيادة فى نفقات خدمات لغير العاملين نتيجة لزيادة الإنفاق على برنامج العلاج على نفقة الدولة.

٩/ ترجع الزيادة الملحوظة فى دعم السلع البترولية فى ضوء تحمل الهيئة أعباء ارتفاع سعر الصرف مما دفع الموازنة العامة للدولة بزيادة الدعم المحول للهيئة العامة للبترول.



المصدر: وزارة المالية