

تحليل أداء الموازنة العامة للدولة

خلال الفترة يوليو- مارس ٢٠١٩/٢٠١٨

قامت الحكومة فى ضوء الرؤية الإستراتيجية التى أعلنتها من خلال البرنامج الوطنى للإصلاح الإقتصادى بإتخاذ العديد من الإجراءات الاصلاحية خلال الثلاث أعوام السابقة فى مختلف المجالات بهدف وضع الإقتصاد فى مساره الصحيح نحو أداء يواكب إمكاناته والإستغلال الأمثل للطاقات الكامنة. لقد كان لتلك الإصلاحات أثر ملحوظ على تحسن مؤشرات الأداء المالى والتى تظهر فى استمرار تحقيق فائض أولى لنتائج الحساب الختامى للموازنة العامة للدولة خلال التسع شهور الأولى من العام المالى ٢٠١٩/٢٠١٨.

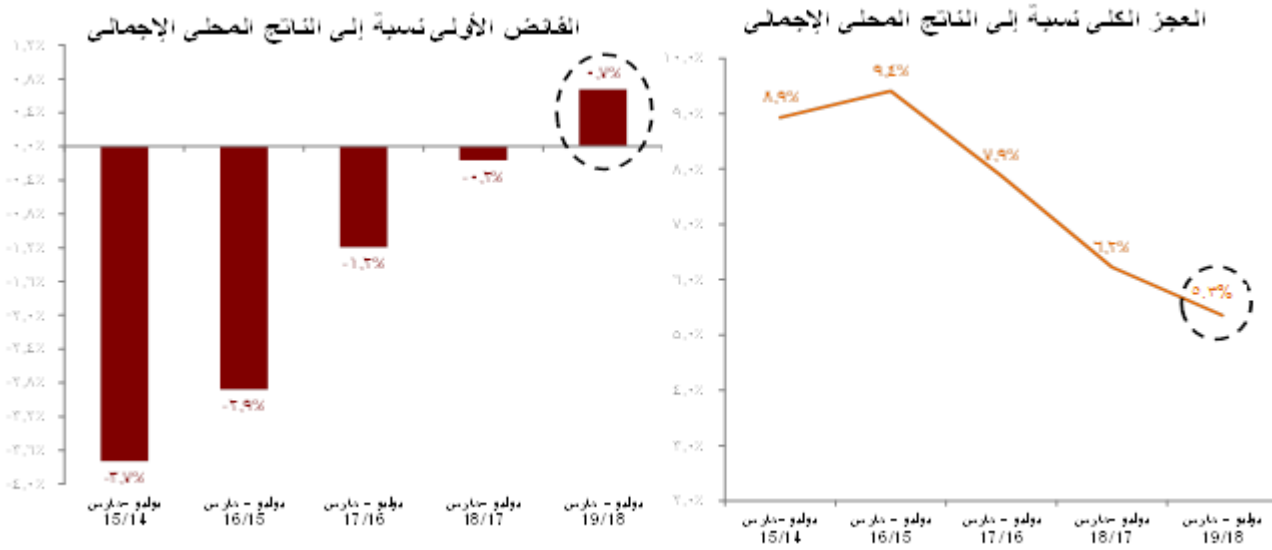
- تحقيق **فائض أولى** قدره ٣٥.٦ مليار جنيه (٠.٧% من الناتج) خلال الفترة يوليو-مارس ٢٠١٩/٢٠١٨ مقارنة بعجز أولي قدره ٧ مليار جنيه (٠.٢% من الناتج) خلال نفس الفترة من العام السابق. كما **انخفض العجز الكلى للموازنة** الى ٥.٣% من الناتج مقارنة بنحو ٦.٢% من الناتج خلال نفس الفترة من العام السابق ومقابل متوسط بلغ ٧.٨% من الناتج خلال الثلاث سنوات الماضية.
- ويأتي هذا الفائض المشار إليه في ضوء ارتفاع معدل النمو السنوي للإيرادات لتحقيق ٢٠.٣% (تمثل ٦١% من المستهدف) خلال الفترة يوليو-مارس وهو ما فاق معدل نمو المصروفات العامة البالغ نحو ١٣.٩% (تمثل ٦٢% من المستهدف). وهو ما يتم توضيحه بمزيد من التفاصيل فى الجدول التالى.

المتابعة المالية لتنفيذ الموازنة العامة للدولة عن الفترة يوليو/ مارس ٢٠١٩/٢٠١٨

(بالمليار جنيه)

البيان	موازنة ٢٠١٩/١٨	لمحقق خلال الفترة يوليو - مارس		معدل التغير	نسبة من المستهدف ٢٠١٩/١٨
		٢٠١٨/١٧	٢٠١٩/١٨		
الإيرادات	٩٨٩	٤٩٨	٥٩٩	٢٠%	٦١%
نسبة الى الناتج المحلى	١١٨.١%	١١.٢%	١١.٤%		
الضرائب	٧٧٠.٣	٤٠٣.٢	٤٦٨.٤	١٦%	٦١%
المنح	١.١	٠.٤	١.٠	٣٥٠-%	٩١%
الإيرادات الأخرى	٢١٧.٨	٩٤.٢	١٢٩.٣	٣٧%	٥٩%
المصروفات	١,٤٢٤	٧٧٢.٠	٨٧٩.٠	١٤%	٦٢%
نسبة الى الناتج المحلى	١٧.١%	١٧.٥%	١٦.٧%		
الأجور وتعويضات العاملين	٢٧٠.١	١٧١.٧	١٩٦.١	١٤.٢%	٧٣%
شراء السلع والخدمات	٦٠.١	٢٩.١	٤٢.٧	٤٧%	٧١%
الفوائد	٥٤١.٤	٢٦٨.٩	٣١٧.٠	١٨%	٥٩%
الدعم والمنح والمزايا	٣٢٨.٣	١٩٢.٣	١٧٤.٦	٩-%	٥٣%
المصروفات الأخرى	٧٥.٧	٥٠.٣	٥٧.١	١٤%	٧٥%
شراء الأصول غير المالية (الإستثمارات)	١٤٨.٥	٥٩.٧	٩١.٧	٥٤%	٦٢%
العجز النقدي	٤٣٤.٨	٢٧٤.٢	٢٨٠.٤	٢%	٦٤%
صافى حيازة الاصول المالية	٣.٨	٢.٢	١.٠		
العجز الكلى	٤٣٨.٦	٢٧٦.٣	٢٨١.٣	١.٨%	٦٤%
العجز الكلى % من الناتج المحلى الإجمالى	٨.٤%	٦.٢%	٥.٣%		

- ويأتي هذا نتيجة استمرار تحسن النشاط الاقتصادي واستمرار الحكومة في تنفيذ برنامج الإصلاح الاقتصادي والمالي، حيث تم اقرار معظم الاجراءات المالية المستهدفة بالموازنة في بداية العام المالي (يوليو/يونيو ٢٠١٨)، وعلى رأسها إجراءات ترشيد دعم الطاقة (مواد بترولية وكهرباء)، وقرار تعديلات قانون رسم تنمية وقانون انتهاء المنازعات الضريبية، وكذلك زيادة الضريبة القطعية على التبغ والسجائر.
- حقق العجز الكلي أقل معدل له خلال الفترة يوليو - مارس ٢٠١٨/٢٠١٩، كما حقق الميزان الأولي خلال نفس الفترة فائض للمرة الأولى منذ أكثر من عشر سنوات في ضوء جهود تحقيق الضبط المالي للموازنة العامة.

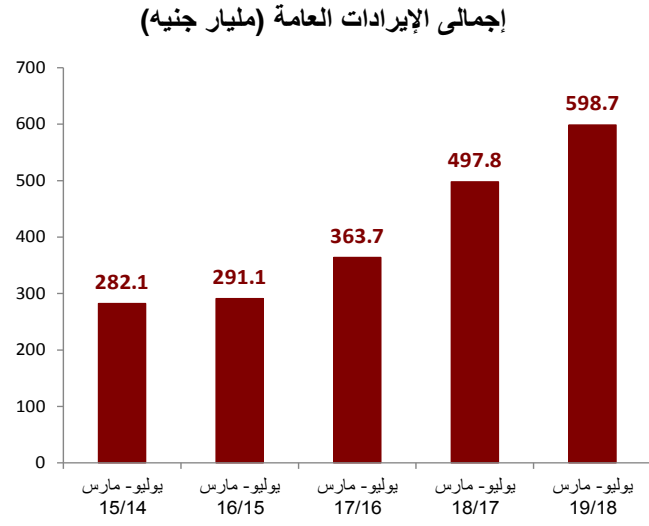
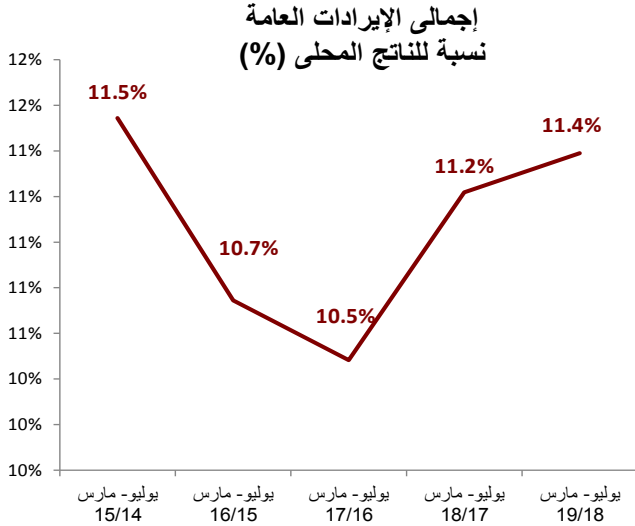


- قامت الحكومة في يوليو ٢٠١٨ بالإعلان عن تنفيذ حزمة الاجراءات الاجتماعية الشاملة والتي تضمنت زيادة الأجور والمعاشات ومراجعة حد الإعفاء الضريبي لمواجهة الزيادة في الأسعار والحد من الأثر السلبي للإجراءات الإصلاحية على الفئات الأولى بالرعاية. وتبلغ جملة التكلفة السنوية لتلك الإجراءات نحو ١.٣% من الناتج المحلي الإجمالي.
- شهدت الاستثمارات الحكومية زيادة غير مسبوقه خلال الفترة يوليو-مارس من العام بلغت نحو ٥٤% لتصل الى نحو ٩٢ مليار جنيه، منها ٧٠ مليار جنيه استثمارات مموله من الخزانة. كما ارتفعت مخصصات شراء السلع والخدمات بـ ٤٧% خلال يوليو-مارس خاصة مخصصات قطاعي التعليم والصحة، مما يعكس أكبر قدر ممكن من الاهتمام بتلبية الاحتياجات الأساسية للمواطنين وزيادة الانفاق على التنمية البشرية والصيانة وتطوير البنية التحتية في جميع المحافظات.

على جانب الإيرادات:

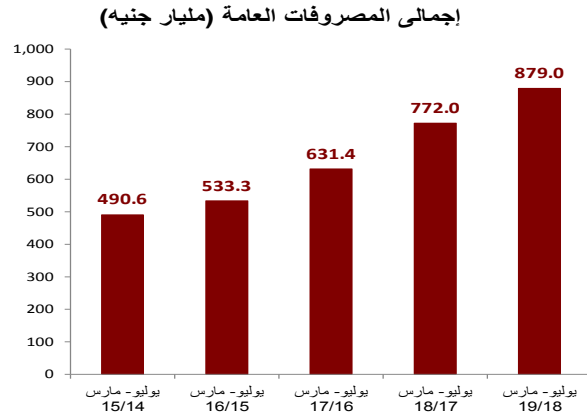
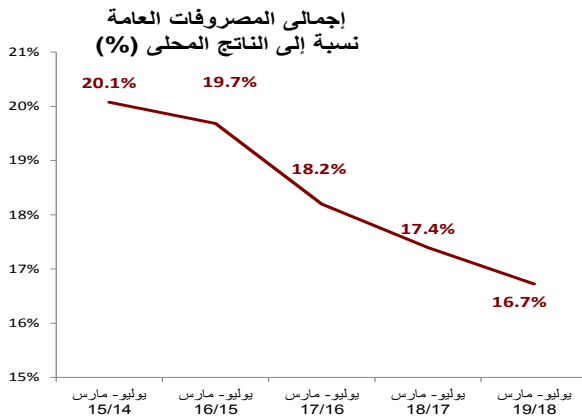
- ارتفعت جملة الإيرادات بنحو ٢٠% خلال يوليو- مارس ٢٠١٨/٢٠١٩. وتعكس تلك النتائج استمرار تنفيذ برنامج الإصلاح الضريبي وتحسين الإدارة الضريبية وتعظيم إيرادات الدولة من رسوم وفوائض، وتفعيل قانون الضريبة العقارية، وكذلك قانون انتهاء المنازعات الضريبية، وتطوير أداء مصلحتي الضرائب والجمارك.

- كما شهدت الفترة يوليو-مارس استمرار نمو الحصيلة الضريبية ليلعب معدل نموها السنوي ١٦% على الرغم من انخفاض الحصيلة الضريبية من الجهات السيادية. حيث حقق عدد من أنواع الإيرادات الضريبية تحسن ملحوظ في الأداء مثل الضريبة على الدخل (١٩%) والضريبة على الجمارك (١٨.٦%) وضريبة القيمة المضافة على السلع والخدمات (١٨.٦%) والضريبة العقارية (٦٦.٣%). بالإضافة إلى ارتفاع الإيرادات غير الضريبية بـ٣٧% مقابل نفس الفترة من العام السابق.



على جانب المصروفات:

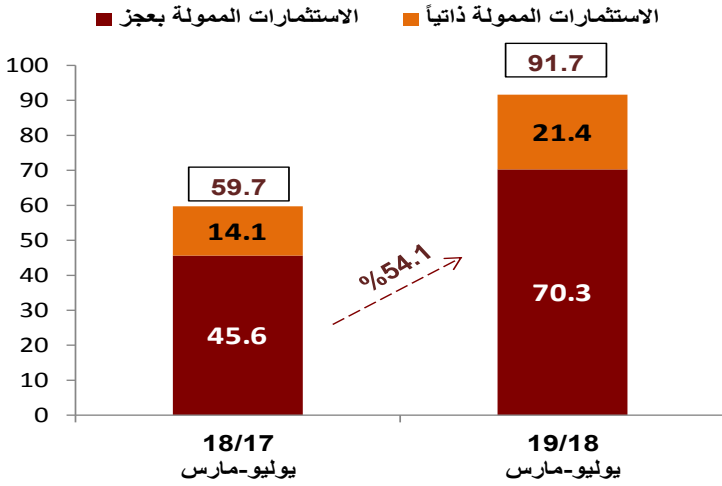
- ارتفعت المصروفات الحكومية بنحو ١٤% خلال يوليو-مارس ٢٠١٩/٢٠١٨ مقارنة بنفس الفترة من العام السابق في ضوء تمويل حزمة الاجراءات الاجتماعية الشاملة التي اقرت في يوليو ٢٠١٨، وكذلك زيادة الإنفاق على شراء السلع والخدمات والاستثمارات الحكومية، وارتفاع فاتورة خدمة دين أجهزة الموازنة.



- تشير النتائج المبدئية للفترة يوليو-مارس ٢٠١٨/٢٠١٩ الى تحسن هيكل الانفاق العام من خلال زيادة الانفاق الاستثماري، ومخصصات الصيانة وشراء المستلزمات السلعية والخدمية، والتحول من الدعم السلعي الى الدعم النقدي الافضل استهدافاً والاكثر كفاءة. ولكن لا تزال مدفوعات الفوائد تشكل تحدي رئيسي لتحسين هيكل الإنفاق.

- شهدت الفترة يوليو-مارس ٢٠١٨/٢٠١٩ زيادة معدلات نمو الأجور فى ضوء اقرار علاوة بنسبة ٧٪ للخاضعين لقانون الخدمة المدنية و ١٠٪ للغير خاضعين، بالإضافة إلى اقرار علاوة استثنائية كقيمة مقطوعة بحد أدنى ١٨٠ جنيه و بحد أقصى ٢٠٠ جنيه ضمن الحزمة الاجتماعية التى اقرت فى يوليو ٢٠١٨.

إجمالي الاستثمارات الحكومية المنفذة (بالمليار جنيه)



- ارتفعت الاستثمارات الحكومية بنحو ٥٤٪ خلال الفترة يوليو-مارس من العام الجاري لتصل الى ٩٢ مليار جنيه، منها نحو ٧٠ مليار جنيه استثمارات ممولة من الخزانة العامة بمعدل نمو سنوى بلغ ٥٤٪، وذلك فى إطار تنفيذ خطة الدولة للارتقاء بمستوى الخدمات العامة وتطوير البنية التحتية.

ملخص لأهم التطورات المالية فى الفترة يوليو - مارس ٢٠١٩/٢٠١٨

- انتهت وزارة المالية من اتخاذ الإجراءات اللازمة لتطبيق منظومة تحصيل المستحقات المالية الحكومية الكترونياً وذلك تفعيلاً لقرار وزير المالية رقم ٢٦٩ لسنة ٢٠١٨ والمعدل برقم ٧٦٠ لسنة ٢٠١٨ والذي يتيح للمواطنين سداد المستحقات المالية الحكومية بما فيها الضرائب والرسوم الجمركية فيما يزيد عن ٥٠٠ جنيه بإحدى الوسائل الإلكترونية اعتباراً من اول مايو ٢٠١٩ مع إتاحة سداد ما دون هذا المبلغ بوسائل الدفع الأخرى، وفيما يزيد عن ١٠ الاف جنيه سيتم سداده من خلال فروع البنوك العاملة بالسوق المصرفية المصرية.
- فيما يتعلق باليات ووسائل الدفع الالكترونية فانه سيتم استخدام الوسائل التالية وهى كروت المرتبات او كروت الحسابات البنكية او الكروت مسبقة الدفع او كروت الائتمان او عن طريق الانترنت (اونلاين) سيتم توفير كروت مسبقة الدفع مجاناً ولمدة ٦ شهور اعتباراً من اول مايو ٢٠١٩ من خلال بنوك (الاهلى - مصر - القاهرة - الزراعى المصرى - التجارى الدولى)
- وزارة المالية تواصل تطوير ادارة المالية العامة بهدف تحسين ادارة الموارد العامة وتحقيق جودة النفقة الي جانب نشر ماكينات نقاط التحصيل (POS) بالجهات الحكومية المختلفة حيث تم حتي الان نشر نحو ١٥٠٠٠ ماكينة في جميع المواقع الحكومية ومنها على سبيل المثال مكاتب الشهر العقاري وادارات المرور والجامعات والاحياء وربط هذه الماكينات مع مركز الدفع والتحصيل الإلكتروني بوزارة المالية.
- تم ميكنة دورة عمل لجان الطعن الضريبي بدءاً من شهر مارس ٢٠١٩ وهو تطور يضمن استيفاء حقوق الخزانة العامة ويحد من تراكم المتأخرات الضريبية وبالتالي يعزز من إجمالي الحصيلة الضريبية.
- في إطار سعي وزارة المالية لتشجيع المستثمرين للاستثمار في مصر بالاستفادة من زخم نجاح برنامج الإصلاح الاقتصادي الشامل الذي تنفذه الحكومة المصرية، قامت وزارة المالية بإجراء جولات ترويجية فى شهر أكتوبر لطرح سندات دولية فى أسواق آسيا وأوروبا، إنطلقت من مدينة سول عاصمة كوريا الجنوبية، يليها تنظيم جولات فى دول سنغافورة وماليزيا وهونج كونج والصين واليابان، وذلك استجابة لدعوة من

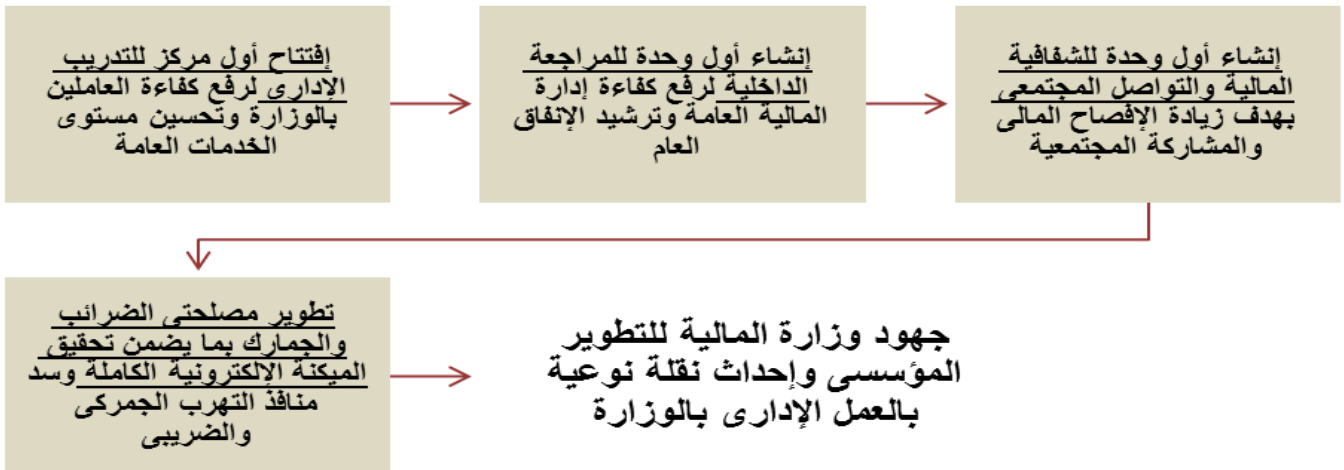
كبرى بنوك الاستثمار العالمية والعاملة في الأسواق الآسيوية والأوروبية التي أبدت حرصها على الاستثمار في أدوات الدين العام المصري.

- إن تزايد ثقة المجتمع الدولي في الإقتصاد المصري قد بات جلياً إثر التحسن الملحوظ الذي تشهده مؤشرات الإقتصاد في ضوء تنفيذ البرنامج الوطني للإصلاح الإقتصادي والاجتماعي. وفي سياق متصل، فقد أعلنت مؤسسة موديز للتصنيف الائتماني عن رفع درجة التصنيف الائتماني بكل من العملتين الأجنبية والمحلية عند درجة (B٢) بنظرة مستقبلية مستقرة، وهو ما يمثل المراجعة السابعة الايجابية لدرجة التصنيف الائتماني من قبل مؤسسات التصنيف الائتماني العالمية. حيث أرجعت مؤسسة موديز الدولية أن التقدم الكبير الذي حققته الحكومة المصرية في تنفيذ الإصلاحات قد أعطى درجة من الاستقرار المالي للإقتصاد المصري، وقد ساعد ذلك على تعويض مخاطر تمويل الديون.

ومن أحدث المؤشرات على مستوى الإقتصاد الكلى ما يلي...

- تسارع معدل نمو الناتج المحلي الإجمالي حيث وصل إلى ٥.٥% خلال النصف الأول من العام المالي ١٩/١٨ والذي قد تجاوز متوسط النمو العالمي ٢.٢% خلال نفس الفترة وتجاوز معدل نمو منطقة الشرق الأوسط وشمال أفريقيا البالغ ٣.٨%.
- تباطأ معدل التضخم ليسجل نحو ١٤.٢% خلال شهر الدراسة، مقارنة بـ ١٤.٤% خلال الشهر السابق، وقد سجل متوسط معدل التضخم السنوى منذ بداية الموجه التضخمية الحالية تراجعاً مقارنة بالموجة التضخمية الأولى (العام المالي السابق). حيث بلغ متوسط معدل التضخم السنوى لحضر الجمهورية نحو ١٤.٥% خلال الفترة يوليو- مارس ٢٠١٨/٢٠١٩ مقارنة بـ ٢٤.٤% خلال نفس الفترة من العام المالي السابق.
- ارتفع صافي الاحتياطيات الدولية ليسجل ٤٤.٢ مليار دولار خلال ابريل ٢٠١٩، مقارنة بـ ٤٤.١ مليار دولار خلال الشهر السابق، ومقارنة بأدنى مستوى له عند ١٣.٤ مليار دولار في نهاية مارس ٢٠١٣.

تطورات مؤسسية وإدارية بوزارة المالية...



جدول (١) القطاع الحكومي : ملخص المعاملات الرئيسية للموازنة العامة ^{٢/١}

(مليون جنيه)

فعليات							٢٠١٨/٢٠١٧ ٢٠١٩/٢٠١٨		
٢٠١٩/٢٠١٨	٢٠١٨/٢٠١٧	٢٠١٧/٢٠١٦	٢٠١٦/٢٠١٥	٢٠١٥/٢٠١٤	٢٠١٤/٢٠١٣	٢٠١٣/٢٠١٢	موازنة		
يوليو-مارس	يوليو-مارس								
٥٩٨,٦٨٠	٤٩٧,٨١٦	٦٥٩,١٨٤	٤٩١,٤٨٨	٤٦٥,٢٤١	٤٥٦,٧٨٨	٣٥٠,٣٢٢	٨٣٤,٦٢٢	٩٨٩,١٨٧	إجمالي الإيرادات
٤٦٨,٤١٠	٤٠٣,٢١٥	٤٦٢,٠٠٧	٣٥٢,٣١٥	٣٠٥,٩٥٧	٢٦٠,٢٨٩	٢٥١,١١٩	٦٠٣,٩١٨	٧٧٠,٢٨٠	الإيرادات الضريبية
١٤٦,٣٩٦	١١٩,٣٤٣	١٦٦,٨٩٧	١٤٤,٧٤٣	١٢٩,٨١٨	١٢٠,٩٢٥	١١٧,٧٦٢	٢٠٩,٣٩٨	٢٥٣,١٩٧	الضريبة على الدخل
٤٥,٢٥٤	٣٦,٣٥١	٣٦,٥٣٩	٢٧,٩٩٠	٢١,١٠٧	١٨,٧٦١	١٦,٤٥٣	٥٠,٢٨٥	٧٢,٠١٨	الضرائب على الممتلكات
٢٤٧,٤٧٨	٢٠٨,٦٦٠	٢٠٨,٦٢٤	١٤٠,٥٢٥	١٢٢,٩٣٠	٩١,٨٦٧	٩٢,٩٢٤	٢٩١,٠٥٥	٣٦٨,٨٧٣	الضرائب على السلع والخدمات
٢٩,٢٧١	٢٤,٦٧٥	٣٤,٢٥٥	٢٨,٠٩١	٢١,٨٦٧	١٧,٦٧٣	١٦,٧٧١	٣٦,٤١٤	٤٥,٣٢٨	الضرائب على التجارة الدولية (الجمارك)
٩٨١	١٤,١٨٧	١٥,٦٩١	١٠,٩٦٦	١٠,٢٣٥	١١,٠٦٢	٧,٢٠٨	١٦,٧٦٦	٣٠,٨٦٤	ضرائب أخرى
١٣٠,٢٧٠	٩٤,٦٠٠	١٩٧,١٧٧	١٣٩,١٧٣	١٥٩,٢٨٤	١٩٦,٤٩٩	٩٩,٢٠٣	٢٣٠,٧٠٤	٢١٨,٩٠٨	الإيرادات غير الضريبية
٩٦٩	٤٠٦	١١٧,٦٨٣	٣,٥٤٣	٢٥,٤٣٧	٩٥,٨٥٦	٥,٢٠٨	١,١٤٣	١,١٤١	المنح
٧١٢	٢١٧	١٧,٠٤٠	٣,٢٣٦	٢٤,٩٤٢	٩٥,٤٩٧	٤,٨٢٠	٨٠٣	٧٥٠	من حكومات أجنبية
٦٢	٧٤	٣٥٤	١٦٩	٣٠٢	١٥٠	١١٢	٢٥٨	٣٣١	من منظمات دولية
١٩٥	١١٥	٢٨٩	١٣٧	١٩٤	٢١٠	٢٧٥	٨٢	٥٩	من جهات حكومية
١٢٩,٣٠١	٩٤,١٩٤	١٧٩,٤٩٤	١٣٥,٦٣٠	١٣٣,٨٤٧	١٠٠,٦٤٢	٩٣,٩٩٦	٢٢٩,٥٦١	٢١٧,٧٦٧	إيرادات أخرى
٥٠,٠٧٨	٣٩,٢٥٤	٩١,١٤١	٦٩,٤٥٢	٨١,٤٦٣	٥٦,٩٩٠	٥٦,٤٩٤	١٠٢,٢٨٧	١٠٠,٧٢٦	عوائد الملكية
٣٨,٣٢٨	٢٣,٧٧١	٣٨,٠٥٨	٢٩,٠٥٢	٢٦,٤٥٧	٢٨,٤٩٩	٢٢,٧٣٣	٣٧,٤٦٣	٤٧,٠٢٤	حصيلة بيع السلع والخدمات
١,٠٦٦	٤٩٥	١,٩٦٨	١,٣٨١	٨٤٢	٥٤٦	٤٧٩	١,٢٩٦	١,٤٢٦	تعويضات وغرامات
٨٠٨	٣٢٣	٢,٩٥٦	١,٤٥٥	٩٠١	١,٠٦١	٦١٢	١,٠٧٩	١,٢٥٢	تحويلات اختيارية
٣٩,٠٢٠	٣٠,٣٥٠	٤٥,٣٧١	٣٤,٢٩٠	٢٤,١٨٤	١٣,٥٤٧	١٣,٦٧٧	٨٧,٤٣٦	٦٧,٣٤٠	أخرى
٨٧٩,٠٤٦	٧٧١,٩٦٦	١,٠٣١,٩٤١	٨١٧,٨٤٤	٧٣٣,٣٥٠	٧٠١,٥١٤	٥٨٨,١٨٨	١,٢٠٧,١٣٨	١,٤٢٤,٠٢٠	إجمالي المصروفات
١٩٦,٠٥١	١٧١,٦٥٥	٢٢٥,٥١٣	٢١٣,٧٢١	١٩٨,٤٦٨	١٧٨,٥٨٩	١٤٢,٩٥٦	٢٣٩,٩٥٥	٢٧٠,٠٩٠	الأجور وتعويضات العاملين
٤٢,٦٨٥	٢٩,٠٩٦	٤٢,٤٥٠	٣٥,٦٦٢	٣١,٢٧٦	٢٧,٢٤٧	٢٦,٦٥٢	٥٢,٠٦٥	٦٠,١٢٤	شراء السلع والخدمات
٣١٦,٩٨١	٢٦٨,٨٩٧	٣١٦,٦٠٢	٢٤٣,٦٣٥	١٩٣,٠٠٨	١٧٣,١٥٠	١٤٦,٩٩٥	٣٨٠,٩٨٦	٥٤١,٣٠٥	الفوائد
١٧٤,٥٦٧	١٩٢,٣٤٦	٢٧٦,٧١٩	٢٠١,٠٢٤	١٩٨,٥٦٩	٢٢٨,٥٧٩	١٩٧,٠٩٣	٣٣٢,٧٢٧	٣٢٨,٢٩١	الدعم والمنح والمزايا الاجتماعية
٥٧,٠٩٨	٥٠,٢٧٢	٦١,٥١٧	٥٤,٥٥١	٥٠,٢٧٩	٤١,٠٦٨	٣٤,٩٧٥	٦٥,٩٧٢	٧٥,٦٩٩	المصرفيات الأخرى
٩١,٦٦٥	٥٩,٧٠١	١٠٩,١٤١	٦٩,٢٥٠	٦١,٧٥٠	٥٢,٨٨٢	٣٩,٥١٦	١٣٥,٤٣١	١٤٨,٥١٢	شراء أصول غير مالية (الاستثمارات)
٢٨٠,٣٦٧	٢٧٤,١٥٠	٣٧٢,٧٥٧	٣٢٦,٣٥٦	٢٦٨,١٠٩	٢٤٤,٧٢٧	٢٣٧,٨٦٥	٣٧٢,٥١٦	٤٣٤,٨٣٣	العجز النقدي ^{١/}
٩٧٢	٢,١٥٢	٦,٨٣٣	١٣,١٣٩	١١,٣٢١	١٠,٧١٣	١,٨٥٤	١,٤٠٨-	٣,٧٦٢	صافي حيازة الأصول المالية
٢٨١,٣٣٨	٢٧٦,٣٠٢	٣٧٩,٥٩٠	٣٣٩,٤٩٥	٢٧٩,٤٣٠	٢٥٥,٤٣٩	٢٣٩,٧١٩	٣٧١,١٠٨	٤٣٨,٥٩٥	العجز الكلي
ملاحظات									
٥.٣	٦.٢	١٠.٩	١٢.٥	١١.٤	١٢.٠	١٢.٩	٩.٠	٨.٤	العجز الكلي/ الناتج المحلي الإجمالي (%) ^{١/٢}
٠.٦٨	٠.٢-	١.٨-	٣.٥-	٣.٥-	٣.٩-	٥.٠-	٠.٢	٠.٢	الميزان الأولي/ الناتج المحلي الإجمالي (%) ^{١/٢}
١١.٤	١١.٢	١٩.٠	١٨.١	١٩.٠	٢١.٤	١٨.٨	٢٠.٣	١٨.٨	الإيرادات/ الناتج المحلي الإجمالي (%) ^{١/٢}
١٦.٧	١٧.٥	٢٩.٧	٣٠.٢	٣٠.٠	٣٢.٩	٣١.٦	٢٩.٤	٢٧.١	المصروفات/ الناتج المحلي الإجمالي (%) ^{١/٢}

المصدر: وزارة المالية.

١/ يشمل قطاع موازنة الجهاز الإداري والمحليات، والهيئات الخدمية العامة.

٢/ تم إعادة تبويب فعليات الموازنة العامة لتتفق مع معايير صندوق النقد الدولي والمعروفة بـ GFS ٢٠٠١ (على أساس نقدي).

٣/ تعكس بيانات الموازنة العامة للدولة بموجب قانون ربط الموازنة رقم ١٤٥ لعام ٢٠١٧.

٤/ تعكس بيانات الموازنة العامة للدولة بموجب قانون ربط الموازنة رقم ١٠٠ لعام ٢٠١٨.

٥/ يرجع الإنخفاض في الإيرادات غير الضريبية إلى تراجع الموارد الاستثنائية من المنح لتبلغ حوالي ٢٥.٤ مليار جنيه فقط خلال العام المالي ٢٠١٥/٢٠١٤، وذلك مقابل منح بلغت نحو ٩٥.٩ مليار جنيه خلال العام المالي ٢٠١٤/٢٠١٣.

٦/ العجز الكلي مطروح منه صافي حيازة الأصول المالية.

٧/ تم مراجعة تقديرات الناتج المحلي الإجمالي مؤخرًا لتصبح ٤٤٤٠.٦ مليار جنيه في عام ٢٠١٨/٢٠١٧ بدلاً من تقديرات سابقة بنحو ٤٢٨٦.٥ مليار جنيه. في حين قدرت توقعات الناتج المحلي الإجمالي للسنة المالية ٢٠١٩/٢٠١٨ بنحو ٥٢٥٠.٩ مليار جنيه وفقاً لتقديرات وزارة المالية.

٨/ ترجع الزيادة في المنح في الأساس نتيجة لتلقي منح رأسمالية من دولة الإمارات لتمويل الاستثمارات خلال العام المالي ٢٠١٧/٢٠١٦.

٩/ لا يعكس البيان إنخفاض حقيقي في ضرائب أخرى. حيث يمثل البند تسويات بين البنك المركزي المصري والخزانة العامة للدولة تتعلق بمواعيد سداد إهلاكات أدوات الخزانة. ومن المتوقع أن تحصل تلك الإيرادات خلال الفترة القادمة بنهاية العام المالي ٢٠١٩/٢٠١٨.

جدول (٢) هيكل الإيرادات العامة
(الإيرادات الضريبية)

(مليون جنيه)

٢٠١٩/٢٠١٨	٢٠١٨/٢٠١٧	٢٠١٩/٢٠١٨	٢٠١٨/٢٠١٧	٢٠١٧/٢٠١٦	٢٠١٦/٢٠١٥	٢٠١٥/٢٠١٤	٢٠١٤/١٣	٢٠١٣/١٢	
يوليو-مارس	يوليو-مارس	موازنة	موازنة	فعليات					
٥٩٨,٦٨٠	٤٩٧,٨١٦	٩٨٩,١٨٨	٨٣٤,٦٢٢	٦٥٩,١٨٤	٤٩١,٤٨٨	٤٦٥,٢٤١	٤٥٦,٧٨٨	٣٥٠,٣٢٢	إجمالي الإيرادات
٤٦٨,٤١٠	٤٠٣,٢١٥	٧٧٠,٢٨٠	٦٠٣,٩١٨	٤٦٢,٠٠٧	٣٥٢,٣١٥	٣٠٥,٩٥٧	٢٦٠,٢٨٩	٢٥١,١١٩	الإيرادات الضريبية
١٤٦,٣٩٦	١١٩,٣٤٣	٢٥٣,١٩٧	٢٠٩,٣٩٨	١٦٦,٨٩٧	١٤٤,٧٤٣	١٢٩,٨١٨	١٢٠,٩٢٥	١١٧,٧٦٢	الضريبة على الدخل والأرباح والمكاسب الرأسمالية ومنها
٣٧,٩٨٣	٣١,٨٨٥	٤٩,٩٠٠	٣٧,٣٥٤	٣٧,٩٦٤	٣٢,٠٣١	٢٩,٨٠١	٢٢,٢٥٢	١٩,٧٠٨	ضرائب على الدخل من التوظيف
١٤,٦٩١	١٠,٢٢٨	٣١,٨٠٣	٢٥,٣٩٥	١٢,٦٦٦	٩,٩٨٢	١١,١٣٤	٨,٩٤٣	٦,٤٣٦	ضرائب على الدخل بخلاف التوظيف
٤٤٩	٩٥	٣,٢٩٢	٣,٧٠٣	٣٨٤	٣٤٣	٢٧٩	٢١٨	٨٧	ضرائب على الأرباح الرأسمالية
٩٣,٢٧٣	٧٧,١٣٦	١٦٨,٢٠٢	١٤٢,٩٤٦	١١٥,٨٨٣	١٠٢,٣٨٧	٩١,٦٠٣	٨٩,٥١٢	٩١,٥٣١	الضريبة على أرباح شركات الأموال ومنها
١٦,٨٠٠	٢٢,١٢٨	٤٧,٢٤٠	٤٤,١٧٩	٤٢,٤٦٤	٣٧,٣١٣	٣٦,٠٠٠	٤٦,٠٦٠	٤٥,٨١٦	من هيئة البترول
.	.	.	٣,٤٤٤	١/٤ ٣,٨٦٠	١٣,٢٤٥	٣,٦٩١	٤,٠٤٢	٨,٢٩٠	من البنك المركزي
٢٦,٢٠٠	٢٠,١٦٢	٣٤,٠٧١	٣٠,١٥٠	٢٢,٣٠٠	١٤,٩٠٣	١٣,٤٠٠	١٤,٣١٢	١٢,١٥٠	من قناة السويس
٥٠,٢٧٣	٣٤,٨٤٦	٨٦,٨٩١	٦٥,١٧٣	٤٧,٢٥٩	٣٦,٩٢٦	٣٨,٥١٢	٢٥,٠٩٩	٢٥,٢٧٥	من الشركات الأخرى
٤٥,٢٥٤	٣٦,٣٥١	٧٢,٠١٨	٥٠,٢٨٥	٣٦,٥٣٩	٢٧,٩٩٠	٢١,١٠٧	١٨,٧٦١	١٦,٤٥٣	الضرائب على الممتلكات
٣٧,٠٥	٢٣,٠٦	٥,٤٨١	٣,٩٠٦	٢,٠٥٥	١,١٧٢	٦٣٧	٤٢٨	٥٣١	ضرائب دورية على الممتلكات
٧٣	١٢٩	٢٨١	٢٥٦	٢٢٣	٢٠٣	١٨٦	١٨٤	١٨٥	ضريبة الأراضي
٣٦١٩	٢١٧٧	٥,٢٠٠	٣,٦٥٠	١,٨٣٢	٩٦٩	٤٥١	٢٤٤	٣٤٦	ضريبة المباني
٣٦,٩٤٧	٣١,٦٦٦	٦٠,٨٨٧	٤٠,٣٣٨	٣١,٩٩٧	٢٤,٠٧١	١٧,٦٢٩	١٦,٠٥٥	١٣,٩٠٥	ضريبة على العمليات المالية التجارية والرأسمالية ومنها
٣٦,١٢٤	٣٠,٨٣٣	٥٩,٥٧٠	٣٩,١٣٣	٣٠,٨٦٤	٢٣,٠٦٩	١٦,٦٨٢	١٥,٢٥٦	١٣,١٦٨	ضريبة على عوائد أذون وسندات الخزانة
٤,٦٠٢	٢,٣٧٩	٥,٦٥٠	٦,٠٤١	٢,٤٨٧	٢,٧٤٧	٢,٨٤١	٢,٢٧٩	٢,٠١٧	ضرائب ورسوم على السيارات
٢٤٧,٤٧٨	٢٠٨,٦٦٠	٣٦٨,٨٧٣	٢٩١,٠٥٥	٢٠٨,٦٢٤	١٤٠,٥٢٥	١٢٢,٩٣٠	٩١,٨٦٧	٩٢,٩٢٤	الضرائب على السلع والخدمات ومنها
١١١,١٤٠	٩٥,٧٢٣	١٧٨,١٤٨	١٣٥,٧٠٨	٩٤,٣٨٤	٥٧,٤٥٤	٥٣,٤٢٥	٤٢,٩٧٤	٣٩,٤٩٦	الضريبة العامة على المبيعات
٣٤,٧٠٢	٣١,٨٠٩	٥٩,١٩٤	٤٩,٩٠٠	٣٢,٦٩٠	٢١,١٠٢	١٨,٤١٥	١٤,٥٧٧	١٤,٠٣٨	سلع محلية
٧٦,٤٣٨	٦٣,٩١٣	١١٨,٩٥٤	٨٥,٨٠٨	٦١,٦٩٤	٣٦,٣٥٢	٣٥,٠١٠	٢٨,٣٩٨	٢٥,٤٥٨	سلع مستوردة
٢٧,٦٧٣	٢١,٨١٩	٤٣,٥٠٧	٤٢,١٥٦	١٨,١٣٩	١٤,٠٧٢	١٢,٠٩٨	٩,٤٦٣	٩,٧٦٧	ضريبة المبيعات على الخدمات
٨١,٧٢١	٦٨,٥٦٦	٩٦,٨٧١	٧٤,٣٥٢	٧٠,٥٣٣	٤٨,١٢٥	٣٩,٧٥٠	٢٤,١٩٠	٣٠,٤٨٢	ضرائب على سلع جدول رقم "١" محلية
٣٧٨	١,٢٤٠	١,٦٢٢	٥٦٣	٤١٥	٣٩٦	٢٥٩	٣٧٤	٤٩	ضرائب على سلع جدول رقم "١" المستوردة
٢,٠٤٣	١,٧٩٤	٣,٧٣٤	٢,٧٠٧	١,٧٩٨	٢,٣١١	١,٣٨٢	١,١٦٧	١,٠٩٢	ضرائب على الخدمات الخاصة
١٠,٠٦٦	٩,٤٢٩	٢٢,٢١٣	١٨,١٦٢	١١,٠١٧	٩,٧٠٧	٧,٧٢١	٦,٦٩٤	٥,٢٤٨	ضرائب الدمغة (عدا دمغة الماهيات)
٢٩,٢٧١	٢٤,٦٧٥	٤٥,٣٢٨	٣٦,٤١٤	٣٤,٢٥٥	٢٨,٠٩١	٢١,٨٦٧	١٧,٦٧٣	١٦,٧٧١	الضرائب على التجارة الدولية (الجمارك) ومنها
٢٨,٤٦٣	٢٣,٨٦٧	٤٣,٦٣٣	٣٤,٧٤٤	٣٢,٧٧٧	٢٦,٩٣٣	٢٠,٩٥٥	١٦,٩٣٥	١٥,٦٢٦	ضرائب جمركية قيمة
١/٩١	١٤,١٨٧	٣٠,٨٦٤	١٦,٧٦٦	١٥,٦٩١	١٠,٩٦٦	١٠,٢٣٥	١١,٠٦٢	٧,٢٠٨	ضرائب أخرى

المصدر: وزارة المالية

١/ تعكس بيانات الموازنة العامة للدولة بموجب قانون ربط الموازنة رقم ١٤٥ لعام ٢٠١٧ .

٢/ تعكس بيانات الموازنة العامة للدولة بموجب قانون ربط الموازنة رقم ١٠٠ لعام ٢٠١٨ .

٣/ يمكن تفسير الإنخفاض في الحصيلة من الضريبة على أرباح شركات الأموال من الشركات الأخرى خلال عام ٢٠١٦/٢٠١٥ في ضوء المقارنة بحصيلة إستثنائية مرتفعة خلال عام المقارنة ٢٠١٥/٢٠١٤ حيث تم فرض ضريبة إضافية في عام ٢٠١٤ بنسبة ٥% لمن يزيد دخلهم عن ١ مليون جنيه وتم إلغاؤها في عام ٢٠١٦/٢٠١٥. وأن هذا لا يؤثر على الإيرادات المحصلة من الضرائب على أرباح شركات الأموال من الشركات الأخرى، حيث من المتوقع زيادة المحصل خلال الفترات القادمة.

٤/ يرجع الإنخفاض في الضريبة على أرباح شركات الأموال من البنك المركزي في الأساس نتيجة لإنخفاض أرباح البنك المركزي نتيجة للسياسة النقدية التقيدية المتبعة منذ بداية العام المالي ٢٠١٧/٢٠١٦ والتي تم من خلالها رفع أسعار الفائدة للعمل على خفض معدلات التضخم.

٥/ لا يعكس البيان إنخفاض حقيقي في ضرائب أخرى. حيث يمثل البند تسويات بين البنك المركزي المصري والخزانة العامة للدولة تتعلق بمواعيد سداد إهلاكات أذون الخزانة. ومن المتوقع أن تحصل تلك الإيرادات خلال الفترة القادمة بنهاية العام المالي ٢٠١٩/٢٠١٨.

جدول (٣) هيكل الإيرادات العامة
(الإيرادات غير الضريبية)

٢٠١٩/٢٠١٨	٢٠١٨/٢٠١٧	٢٠١٩/٢٠١٨	٢٠١٨/٢٠١٧	٢٠١٧/٢٠١٦	٢٠١٦/٢٠١٥	٢٠١٥/٢٠١٤	٢٠١٤/٢٠١٣	٢٠١٣/٢٠١٢	
يوليو-مارس	يوليو-مارس	موازنة	موازنة			فعليات			
١٣٠,٢٧٠	٩٤,٦٠٠	٢١٨,٩٠٨	٢٣٠,٧٠٤	١٩٧,١٧٧	١٣٩,١٧٣	١٥٩,٢٨٤	١٩٦,٤٩٩	٩٩,٢٠٣	الإيرادات غير الضريبية
٩٦٩	٤٠٦	١,١٤١	١,١٤٣	١,٦٩٦,٦٨٣	٣,٥٤٣	٢٥,٤٣٧	٩٥,٨٥٦	٥,٢٠٨	المنح
٧١٢	٢١٧	٧٥٠	٨٠٣	١٧,٠٤٠	٣,٢٣٦	٢٤,٩٤٢	٩٥,٤٩٧	٤,٨٢٠	منح من حكومات أجنبية
٦٢,١	٧٣,٩	٣٣١	٢٥٨	٣٥٤	١٦٩	٣٠٢	١٥٠	١١٢	منح من منظمات دولية
١٩٤,٦	١١٥,١	٥٩	٨٢	٢٨٩	١٣٧	١٩٤	٢١٠	٢٧٥	أخرى ^{١٥}
١٢٩,٣٠١	٩٤,١٩٤	٢١٧,٧٦٧	٢٢٩,٥٦١	١٧٩,٤٩٤	١٣٥,٦٣٠	١٣٣,٨٤٧	١٠٠,٦٤٢	٩٣,٩٩٦	إيرادات أخرى
٥٠,٠٧٨	٣٩,٢٥٤	١٠٠,٧٢٦	١٠٢,٢٨٧	٩١,١٤١	٦٩,٤٥٢	٨١,٤٦٣	٥٦,٩٩٠	٥٦,٤٩٤	عوائد الملكية
٤,٤٦٦	١,٨٩٩	٣,٧٢٢	٣,٢٣٢	٤,٢٦٣	٩٦٨	٣,٤٥٣	٧٤٥	٨٣٧	الفوائد المحصلة
٣,٩٨١	١,٧٦٧	٣,٦٢٠	٣,٠٦٩	٤,٢٠٢	٨١٦	٣,٣٥٠	٥٨٩	٦٩٨	على إعادة الإقراض (تشمل فوائد القروض الخارجية المعاد أقراضها من الخزنة العامة)
٣٨,٢٣٣	٣١,٦٠١	٨٠,٥٧٩	٨٨,٠٦٤	٧١,١٢٢	٦٣,٥٦٥	٧١,٥٧١	٥٣,٩٦٦	٥١,٩٣٥	أرباح الأسهم ومنها:
٥٣٣	٣,٤٧٥	٢٥,٠٧٣	٢٨,٩١٢	١٢٥,٩٤٤	١٧,٨٢٠	٢٥,٤١٤	٢١,٨٠٩	١٨,٧٨٥	هيئة البترول
١١٠	٥,٢٣٣	١١٠	١,٩٧٦	١٩,٤٢٧	٢٩,٤٦٢	١٣,٤١٧	٩,٢٨٣	١١,٣١٧	البنك المركزي
٢٣,٨٠٧	١٤,٢٠٣	٣٢,٩٦٠	٣١,٤٢٣	٢٩,٣٨١	١٤,٧٥٥	١٩,٢١٤	١٨,٠٨٤	١٦,٣٧٥	قناة السويس
٩,٧١٤	٤,٧٩٨	٧,٣٩٤	٥,٠٢١	١٠,٩٨٩	٧,٨٢٠	١٠,٠٩٣	١,٦٣٠	١,٩١٥	الهيئات الاقتصادية
١,٧٥٨	١,٦٠٤	٦,٨٧٦	٨,٤٣٢	٢,٧٢٢	٢,٢٧٢	٢,١٩١	٢,٣٦٢	٢,٩١١	شركات قطاع الأعمال العام
٦,٨٤٥	٥,٦٣٠	١٦,١٢٥	١٠,٦٩٠	٨,٥٧٠	٤,٨٤٤	٦,٣١١	٢,٠٣٤	٣,٣٦١	عائدات الإيجارات
٥,٧٧٦	٤,٤٧٧	١٤,٢٤٨	٨,٦١٠	٧,٣٧٢	٤,١٣٩	٥,٩٦٤	١,٧٣٧	٢,٩٣٣	إتاوة البترول
٥٣٥	١٢٥	٣٠٠	٣٠٠	٧,١٨٧	٧٤	١٢٨	٢٤٥	٣٦١	عوائد ملكية أخرى
٣٨,٣٢٨	٢٣,٧٧١	٤٧,٠٢٤	٣٧,٤٦٣	٣٨,٠٥٨	٢٩,٠٥٢	٢٦,٤٥٧	٢٨,٤٩٩	٢٢,٧٣٣	حصولية بيع السلع والخدمات
٣٨,٣٠٦	٢٣,٧٥٤	٤٦,٩٧٩	٣٧,٤٢٠	٣٨,٠٣١	٢٩,٠٠٧	٢٦,٤١٦	٢٨,٤٧١	٢٢,٧٠٨	إيرادات الخدمات، ومنها:
٣٠,١٩٢	١٦,٣١٧	٣٦,٩٨٤	٢٩,٢٠٣	٣٠,٥٩١	٢٢,٦٢٩	٢١,٠٣٧	٢٤,٣٥٩	١٨,٩٤٦	موارد جارية من الصناديق والحسابات الخاصة ^{١٦}
٢٢,٣	١٧,٠	٤٥	٤٣	٢٨	٤٥	٤٢	٢٧	٢٥	إيرادات بيع السلع، ومنها:
.	حصولية فروق أسعار بيع الغاز الطبيعي
١,٠٦٦	٤٩٥	١,٤٢٦	١,٢٩٦	١,٩٦٨	١,٣٨١	٨٤٢	٥٤٦	٤٧٩	تعويضات وغرامات
٨٠٨	٣٢٣	١,٢٥٢	١,٠٧٩	٢,٩٥٦	١,٤٥٥	٩٠١	١,٠٦١	٦١٢	التحويلات الاختيارية
٦٢٣	٢٧٧	١,٢٥٢	١,٠٧٩	٢,٠٩٠	٥٨٤	٣٧٩	٥٧٩	٣٨٣	جارية
١٨٥,٠	٤٦,٢	.	.	٨٦٦	٨٧١	٥٢٣	٤٨٢	٢٣٠	رأسمالية
٣٩,٠٢٠	٣٠,٣٥٠	٦٧,٣٤٠	٨٧,٤٣٦	٤٥,٣٧١	٣٤,٢٩٠	٢٤,١٨٤	١٣,٥٤٧	١٣,٦٧٧	إيرادات متنوعة
١٨,٨٧٣	١٥,٨٤١	١٩,٠١٣	١٢,٠٨٦	١٨,٠٨٠	١٨,٠٩٦	٩,٩١٤	٧,٣٢٩	٦,٨٧٢	جارية
٢٠,١٤٧	١٤,٥٠٩	٤٨,٣٢٦	٧٥,٣٥١	٢٧,٢٩١	١٦,١٩٥	١٤,٢٧٠	٦,٢١٩	٦,٨٠٦	رأسمالية، ومنها
٤٣٣	١,٨٥٤	.	.	٨,٤٨٧	٧,٤٣٠	٥,٠٩٩	٢,٩٩٠	٣,٣٦٣	نقص الرصيد المدين للدفوعات المقدمة لتمويل الأستثمارات ^{١٧}
١٩,١٥٥	١١,٧٣٩	٣٧,٧٣٨	٤٤,٦١٨	١٧,٩٢٩	٧,٨٧٨	٤,٩٩٢	٢,٧٠٩	٢,٦٩٠	موارد ومصادر رأسمالية أخرى لتمويل الأستثمارات

المصدر: وزارة المالية

١/ يرجع الانخفاض في الإيرادات غير الضريبية إلى تراجع الموارد الأستثنائية من المنح لتبلغ حوالي ٢٥.٤ مليار جنيه فقط خلال العام المالي ٢٠١٥/٢٠١٤، وذلك مقابل مبلغ بلغت نحو ٩٥.٩ مليار جنيه خلال العام المالي ٢٠١٤/٢٠١٣.

٢/ تعكس بيانات الموازنة العامة للدولة بموجب قانون ربط الموازنة رقم ١٤٥ لعام ٢٠١٧.

٣/ تعكس بيانات الموازنة العامة للدولة بموجب قانون ربط الموازنة رقم ١٠٠ لعام ٢٠١٨.

٤/ تشمل منح من جهات حكومية.

٥/ إيرادات الصناديق والحسابات الخاصة التابعة لجهات موازنية مثل الجامعات والمراكز الطبية المتخصصة والهيئات والمراكز البحثية، ويقابل هذه الإيرادات مصروفات بذات القيمة موزعة على أبواب الأستخدامات.

٦/ تشمل إيرادات إضافية بنسبة ١٠% من إجمالي الإيرادات الشهرية للصناديق والحسابات الخاصة، بالإضافة إلى نسبة مقدارها ٢٥% من أرصدة تلك الصناديق تُوزَل إلى وزارة المالية خلال العام المالي ٢٠١٤/٢٠١٣ فقط وفقاً للقانون رقم ١٩ لعام ٢٠١٣.

٧/ يعكس المبالغ التي تم دفعها مقدماً لتمويل مشروعات استثمارية خلال العام المالي السابق ولم يتم استخدامها خلال نفس العام، ومن ثم يتم قيد هذه المبالغ في العام المالي التالي كجزء من أستثمارات ممولة ذاتياً تحت بند "الإيرادات المتنوعة".

٨/ تعكس الزيادة في "موارد ومصادر رأسمالية أخرى لتمويل الأستثمارات" في ضوء موارد ذاتية متوقعة لتمويل مشروع الإسكان الإجتماعي تقبله زيادة مطردة على جانب المصروفات.

٩/ يرجع الانخفاض في أرباح الأسهم المحصلة من هيئة البترول نتيجة لانخفاض الأسعار العالمية للبترول.

١٠/ يرجع الانخفاض في الحصولية من قناة الأسمه من قناة السويس جزئياً في ضوء تباطؤ كل من نمو التجارة العالمية، والإقتصاد الصيني، بالإضافة إلى انخفاض الأسعار العالمية للبترول، مما انعكس على حركة النقل البحري أقل عبر قناة السويس.

١١/ يرجع ارتفاع الحصولية من الإيرادات المتنوعة نتيجة لعدة أسباب وخطى رأسها، أبرزها، إقبال ٢٥% من أرصدة الأرباح المرشحة للهيئات التي تحتجز أرباحها والتي بلغت نحو ١.٥ مليار جنيه، وزيادة حصولية تسوية أوضاع الأراضي التي تغير نشاطها والتي بلغت نحو ٤ مليار جنيه، بالإضافة إلى حصول الأرصدة الدائنة للهيئات والجهات المختلفة بنحو ٣.٥ مليار جنيه.

١٢/ يرجع الانخفاض في أرباح الأسهم من هيئة البترول في الأساس نتيجة تحمل الهيئة أعباء ارتفاع سعر صرف الجنيه مقابل الدولار.

١٣/ يرجع الانخفاض في أرباح الأسهم من البنك المركزي في الأساس نتيجة لانخفاض أرباح البنك المركزي نتيجة للسياسة النقدية التقييدية المتبعة منذ بداية العام المالي ٢٠١٦/٢٠١٧ والتي تم من خلالها رفع أسعار الفائدة للعمل على خفض معدلات التضخم.

١٤/ ترجع الزيادة في عوائد ملكية أخرى نتيجة للتحويلات الإضافية بقيمة ٦.٦ مليار جنيه قيمة بيع رخصة الجبل الرابع للمحلول.

١٥/ ترجع الزيادة في المنح في الأساس نتيجة لتلقي منح رأسمالية من دولة الإمارات لتمويل الأستثمارات خلال العام المالي ٢٠١٧/٢٠١٦.

١٦/ تعكس البيانات التكلفة غير المباشرة لبرنامج الإصلاح الإقتصادي، حيث أنه من المتوقع عدم حصول أرباح أسهم من البنك المركزي المصري بنهاية العام المالي ٢٠١٩/٢٠١٨.

جدول (٤): هيكل المصروفات العامة^{١/٣}

(مليون جنيه)

٢٠١٩/٢٠١٨	٢٠١٨/٢٠١٧	٢٠١٨/٢٠١٨	٢٠١٧/٢٠١٧	٢٠١٧/٢٠١٦	٢٠١٦/٢٠١٥	٢٠١٥/٢٠١٤	٢٠١٤/٢٠١٣	٢٠١٣/٢٠١٢	
يوليو-مارس	يوليو-مارس	موازنة	موازنة			فعليات			
٨٧٩,٠٤٦	٧٧١,٩٦٦	١,٤٢٤,٠٢٠	١,٢٠٧,١٣٨	١,٠٣١,٩٤١	٨١٧,٨٤٤	٧٣٣,٣٥٠	٧٠١,٥١٤	٥٨٨,١٨٨	المصروفات
١٩٦,٠٥١	١٧١,٦٥٥	٢٧٠,٠٩٠	٢٣٩,٩٥٥	٢٢٥,٥١٣	٢١٣,٧٢١	١٩٨,٤٦٨	١٧٨,٥٨٩	١٤٢,٩٥٦	الأجور والتعويضات للعاملين
١٥٩,٧١٦	١٣٨,٢٣٤	٢٠٩,٠٣٣	١٩٠,٥٨٣	١٨١,٢٤٥	١٧٣,٨٢٧	١٦٢,٣١١	١٤٦,٨٧٠	١١٨,١٩٦	الاجور والبدلات النقدية والعينية
٥٨,٢٨٦	٤٨,٧٥٦	٦٨,٥٠٥	٦١,٠١١	٥٦,٩٢٩	٥٣,٢٨٧	٢٧,٧٦٣	٢٦,٤٧١	٢٤,٠٠٦	الوظائف الدائمة
٣,٩٢٧	٣,٠٧١	٤,٥٥٥	٣,٩٤٧	٤,٣٣٢	٤,٠٣٦	٢,٥٥٠	٢,٥٩٠	١,٩٨٣	الوظائف المؤقتة
٦٢,٨٤٨	٥٦,٠٨٥	٨٤,٥٢٨	٧٧,٨٢٦	٧٥,٦٢٢	٧٤,٣٢٦	٨٠,٠٣٤	٧٥,٢٧٩	٦١,٢٩٣	المكافآت
٢٠,٨٧٣	١٨,١١٠	٢٩,٦٣٦	٢٧,٤٦٦	٢٧,١٧٤	٢٥,٦٩٥	٢٤,١٢٨	٢٢,١٧٢	١٧,٣١٧	بدلات نوعية
٨,٩٧٠	٨,٣٧٤	١٥,٤٦٣	١٥,٢٦٥	١٢,٨١٦	١٣,٤٤٨	٢٥,٠٨٥	١٧,٧٢٨	١١,٦٨١	مزايا نقدية
٤,٨١٣	٣,٨٣٨	٦,٣٤٧	٥,٠٦٧	٤,٣٧٣	٣,٠٣٥	٢,٧٥١	٢,٦٣٠	١,٩١٥	المزايا العينية
٢٣,٠٠٣	١٩,٧٠٣	٢٧,٣٥٤	٢٢,٨٩٠	٢٣,١٨٤	٢٠,٦٠٦	١٨,٩٩٧	١٦,٧٠٥	١٣,٦٧٥	المزايا التأمينية
١٨,٥٦٥	١٥,٩٩٩	٢٢,١١٢	١٩,٩٠٩	١٩,٧١٩	١٨,٢٠٩	١٦,٧٥٩	١٤,٧٩٢	١٢,١٠٠	حصة الحكومة فى صندوق التأمين الاجتماعى للحكومة
٤,٤٣٨	٣,٧٠٤	٥,٢٤٢	٢,٩٨١	٣,٤٦٥	٢,٣٩٧	٢,٢٣٨	١,٩١٢	١,٥٧٥	مزايا تأمينية أخرى
٤٢,٦٨٥	٢٩,٠٩٦	٦٠,١٢٤	٥٢,٠٦٥	٤٢,٤٥٠	٣٥,٦٦٢	٣١,٢٧٦	٢٧,٢٤٧	٢٦,٦٥٢	شراء السلع والخدمات
٢٢,٧٥٤	١٤,٣٦٥	٣٠,٢١٧	٢٣,٩٦٤	٢١,٦٧٨	١٦,٥٣٦	١٤,٤٤٨	١٢,٠٨٤	١١,٩٩٤	السلع ومنها
١٣,٨٤٥	٧,٣٩٢	١٧,٥٠٢	١٤,٣٤٢	١٢,٦٢٣	٧,٨٧٤	٦,٩٦١	٥,٨٤٠	٥,٧٠٤	المواد الخام
١,٨١١	١,٤٧٣	٢,٣٠٠	١,٦٠٨	١,٥١٢	١,٣٧٦	١,١٦٥	٨٠٥	١,٠١٦	وقود وزيت وقوى محركة للتشغيل
٣,٤٥٥	٢,٧٩٢	٥,٨١٥	٤,٩٩٣	٤,٥٠٢	٤,٨٩٦	٤,٦٠٣	٤,٠٢٠	٣,٩٥٧	مياه وانارة
١٩,٥٢٥	١٣,٨٣١	٢٣,١٠٩	١٩,٢٦١	١٦,٧١٩	١٥,٠٢٩	١٣,٥٤٩	١١,٧٨٦	١١,٢٩٧	الخدمات ومنها
٥,٨٨٦	٤,٦٦٦	٧,٨١٤	٦,٨٩٩	٥,٧٨٥	٤,٩٣٩	٤,٠٤٧	٣,٤٧٧	٣,٥٦٦	نفقات الصيانة
٢,٨٨٧	٢,٧٦٧	٢,٨٦١	٢,٢٢٩	١,٥٧٨	١,٤٩٠	١,٤٧١	١,٣١٥	١,٣٧٠	نفقات طبع ودوريات وحقوق تأليف
٢,٧٨١	٢,٣٣١	٣,٦٣٤	٣,٤٠٤	٣,٠٢٦	٣,٠٧٦	٢,٩٣٩	٢,٥٤١	٢,٣٢٩	نقل وانتقالات عامة
٦,٢٨٢	٣,١٧٩	٥,٤٢٩	٣,٥٩٧	٤,٣٩٦	٤,١٦٧	٣,٦٦٨	٣,٢٤٣	٢,٩٩٤	نفقات خدمية متنوعة ^{١/٤}
٤٠٦	٩٠١	٦,٧٩٧	٨,٨٤١	٤,٠٥٤	٤,٠٩٨	٣,٢٧٩	٣,٣٧٨	٣,٣٦١	أخرى

المصدر: وزارة المالية، مصلحة الضرائب المصرية

- ١/ تعكس بيانات الموازنة العامة للدولة بموجب قانون ربط الموازنة رقم ١٤٥ لعام ٢٠١٧
 ٢/ تعكس بيانات الموازنة العامة للدولة بموجب قانون ربط الموازنة رقم ١٠٠ لعام ٢٠١٨.
 ٣/ التويب يتفق مع معايير صندوق النقد الدولي والمعروفة بـ GFS ٢٠٠١ على أساس نقدي.
 ٤/ يشمل مصروفات خدمية أخرى متنوعة، من أهمها نفقات تنفيذ الأحكام القضائية.

جدول (٥): هيكل المصروفات العامة (تابع)

(مليون جنيه)

٢٠١٩/٢٠١٨	٢٠١٨/٢٠١٧	٢٠١٩/٢٠١٨	٢٠١٨/٢٠١٧	٢٠١٧/٢٠١٦	٢٠١٦/٢٠١٥	٢٠١٥/٢٠١٤	٢٠١٤/١٣	٢٠١٣/١٢	
يوليو-مارس	يوليو-مارس	موازنة	موازنة	موازنة	موازنة	موازنة	موازنة	موازنة	فعليات
٣١٦,٩٨١	٢٦٨,٨٩٧	٥٤١,٣٠٥	٣٨٠,٩٨٦	٣١٦,٦٠٢	٢٤٣,٦٣٥	١٩٣,٠٠٨	١٧٣,١٥٠	١٤٦,٩٩٥	الفوائد ومنها:
٢٧,٧١٩	١٨,٨٨٣	٣١,٤٣٥	٢٥,٥٥١	٩,٥٩٩	٥,٠٦٦	٤,٧٠٠	٤,٩٩٦	٣,٨٩٦	فوائد خارجية
٢٦٢,٠٥٣	٢٣١,٠١٨	٤٥٣,٥٥٤	٣١٢,٧٨٢	٢٧٥,٩٨٨	٢١٤,٥٦٠	١٦٧,٦٢٩	١٤٨,٧٩٨	١٢٥,١٣١	فوائد محلية (غير الحكوميين)
٢٧,٢١٠	١٨,٩٩٣	٥٦,٣١٦	٤٢,٤٦٧	٣٠,٨٠٥	٢٣,٧٩٦	٢٠,٤٧٨	١٩,١٤٣	١٧,٨٣٦	فوائد محلية (لوحدها الحكومة العامة)
.	٣	.	١٨٦	٢١٠	٢١٥	٢٠٢	٢١٣	١٣٣	أخرى
١٧٤,٥٦٧	١٩٢,٣٤٦	٣٢٨,٢٩١	٣٣٢,٧٢٧	٢٧٦,٧١٩	٢٠١,٠٢٤	١٩٨,٥٦٩	٢٢٨,٥٧٩	١٩٧,٠٩٣	الدعم والمنح والمزايا الإجتماعية
١١١,٦٩٤	١٢٦,٩٤١	٢١٤,٢٦٣	٢٢٢,٧٣٨	٢٠٢,٥٥٩	١٣٨,٧٢٤	١٥٠,١٩٨	١٨٧,٦٥٩	١٧٠,٨٠٠	الدعم
١١٠,٥٧٩	١٢٦,١١٣	٢١٢,٧٦٣	٢٢١,٢٣٨	٢٠١,٤٩١	١٣٥,٠٠١	.	١٨٦,١٣٢	١٦٨,٩٧٨	لمؤسسات حكومية غير مالية، ومنها:
٣٦,٣٠٨	٤٠,٨٠٨	٨٦,١٧٥	٦٣,٠٩٥	٤٧,٥٣٥	٤٢,٧٣٨	٣٩,٣٩٥	٣٥,٤٩٣	٣٢,٥٥١	دعم السلع التموينية
٥٠,٩٥٥	٥٥,١٢٢	٨٩,٠٧٥	١١٠,١٤٨	١١٥,٠٠٠	٥١,٠٤٥	٧٣,٩١٥	١٢٦,١٨٠	١٢٠,٠٠٠	دعم السلع البترولية
١,١١٥	٨٢٩	١,٥٠٠	١,٥٠٠	١,٠٦٨	٣,٧٢٣	١,٤٨٢	١,٥٢٧	١,٨٢٢	لمؤسسات مالية حكومية
٥,١٧٨	٤,٥٦٠	٧,٢٦٧	٤,٨٨٤	٨,٩١٩	٧,٨٠٦	٦,٢١١	٥,١٩٠	٥,٠١٤	المنح
١٠٦	١٥٣	٢٥٩	٢٤٩	٢٧٩	٢٠١	١٦١	٢٣٩	١٤٥	للحكومات الأجنبية
٠.٠	٠.٢	٠.٠	٠.٠	٠.٢	٠.٢	٠.٢	٠.٢	٠.٤	للمؤسسات الدولية
٥,٠٧٢	٤,٤٠٧	٧,٥٠٧	٤,٦٣٥	٨,٦٤٠	٧٦,٠٥٠	٦,٠٥٠	٤,٩٥١	٤,٨٦٩	لجهات الحكومة العامة
٥٦,٨٤٦	٥٩,٩٧٨	٩٤,١٢٠	٨٢,٩٩٤	٦٤,١٩٤	٥٣,٩١٩	٤١,٠٣٧	٣٥,٢٠٠	٢٠,٧٧٨	مزايا إجتماعية
١٤,٧٤٩	١٣,٨٧٦	١٧,٧٤٣	١٥,٤٠٢	١٣,٠٩٢	٨,٩١٠	٦,٨٣٦	٥,٠٩٦	٣,٧٥٣	مزايا الأمان الإجتماعى
٣٦,٥٦٧	٤٠,٨٠٢	٦٩,٠٦٠	٦٢,٥٠٠	٤٥,٢٣٦	٤٣,٩٥٦	٣٣,٢١٣	٢٩,٢٠٠	١٦,٣٥٢	مساعدات إجتماعية ^{١/٣}
١٠,٣٧٨	٥,١٦٧	٧,٠٤٨	٤,٩٠٦	١٥,٦٨٧	٨٦٩	٨١٤	٧٣٣	٥٨٧	نفقات خدمية لغير العاملين
١٥٢	١٣٣	٢٦٨	١٨٦	١٨٠	١٨٥	١٧٥	١٧١	٨٧	مزايا إجتماعية للعاملين
٥٧,٠٩٨	٥٠,٢٧٢	٧٥,٦٩٩	٦٥,٩٧٢	٦١,٥١٧	٥٤,٥٥١	٥٠,٢٧٩	٤١,٠٦٨	٣٤,٩٧٥	المصروفات الأخرى
٥,٦٦٩	٥,١٠٦	٩,٥٤٢	٧,٤٠٠	٨,٤٨٤	٥,٩٥٢	٥,٤٧٧	٥,٩٧٦	٣,٨٣٠	جارية
١٥٣.٥	١١٠.٨	١,٢١٦	١٤٣	١٣٦	١٠٣	١٠٠	١٢٤	٩٢	ضرائب ورسوم
١٨٠.١	١٤٤.٣	١,٠١٣	٨١١	٦٩٢	٣٤٣	٣٥٠	٢٢٨	٣١٤	اقتراكات
٥,٣٣٦	٤,٨٥١	٧,٣١٢	٦,٤٤٦	٧,٦٥٧	٥,٥٠٧	٥,٠٢٧	٥,٦٢٤	٣,٤٢٤	أخرى متنوعة
٥١,٤٢٩	٤٥,١٦٦	٦٦,١٥٧	٥٨,٥٧٢	٥٣,٠٣٣	٤٨,٥٩٩	٤٤,٨٠٢	٣٥,٠٩٢	٣١,١٤٥	المصروفات الأخرى الإجمالية والإحتياطيات العامة ^{١/٤}
٩١,٦٦٥	٥٩,٧٠١	١٤٨,٥١٢	١٣٥,٤٣١	١٠٩,١٤١	٦٩,٢٥٠	٦١,٧٥٠	٥٢,٨٨٢	٣٩,٥١٦	شراء أصول غير مالية (الاستثمارات)
٨٤,٧١٧	٥٥,٠٥٢	١٢٥,٧٧٣	١٢٥,٦٥٥	٨٨,٣٢٧	٥٤,٦٣٧	٤٥,٥٤٧	٣٨,٤٣٧	٣١,٩٣١	الأصول الثابتة
٨٤,٤٨٢	٥٤,٨٧٦	١٢٥,١٣٩	١٢٥,٢٧٤	٨٧,٩١٢	٥٤,٢٤٥	٤٥,٠٥٧	٣٧,٩٠٩	٣١,٤٠٤	استثمار مباشر (شامل الرسوم الجمركية)
٢٣٥	١٧٦	٦٣٤	٣٨١	٤١٥	٣٩٢	٤٩٠	٥٢٨	٥٢٦	نفقات ايرادية مؤجلة (تشغيل)
٧٩٦	٧٦٢	١,١٥٤	١,٨٢٨	١,١٥٢	١,٨٦١	٢,٩١٥	٨٦٩	٨٠٩	الأصول غير المنتجة
٦,١٥٢	٣,٨٨٧	١٧,٠٨٥	٥,٩٤٨	١٩,٦٦٢	١٢,٧٥٢	١٣,٢٨٨	١٣,٥٧٦	٦,٧٧٧	أخرى

المصدر: وزارة المالية

١/ تعكس بيانات الموازنة العامة للدولة بموجب قانون ربط الموازنة رقم ١٤٥ لعام ٢٠١٧ .

٢/ تعكس بيانات الموازنة العامة للدولة بموجب قانون ربط الموازنة رقم ١٠٠ لعام ٢٠١٨ .

٣/ يعكس مساهمات الخزينة فى صناديق المعاشات.

٤/ يتضمن الإنفاق على النفاق والأمن القومى.

٥/ تعكس الزيادة فى "استثمار مباشر (شامل الرسوم الجمركية)" فى ضوء موارد ذاتية متوقعة لتمويل مشروع الإسكان الإجتماعى تقبله زيادة مماثلة على جانب الإيرادات.

٦/ يرجع الانخفاض فى دعم المواد البترولية نتيجة انخفاض الأسعار العالمية .

٧/ يمكن تفسير الارتفاع الملحوظ فى الإنفاق على الإستثمار المباشر (شامل الرسوم الجمركية) فى ضوء زيادة الإستثمارات التى قامت الدولة بتنفيذها، ومنها المشروعات العملاقة فى الطرق والكبارى وبناء وتطوير المستشفيات والمدارس. حيث بلغت قيمة التسيديت نحو ٢٩.٢ مليار جنيه بنسبة نمو قدرها ٤٤% عن العام المالى السابق، كما بلغت قيمة الإستثمار فى مباني غير سكنية نحو ١٠ مليار جنيه بنسبة نمو قدرها ١٧.٧% عن العام المالى السابق.

٨/ ترجع الزيادة فى نفقات خدمات لغير العاملين نتيجة لزيادة الإنفاق على برنامج العلاج على نفقة الدولة.

٩/ ترجع الزيادة الملحوظة فى دعم السلع البترولية فى ضوء تحمل الهيئة أعباء ارتفاع سعر الصرف مما دفع الموازنة العامة للدولة بزيادة الدعم المحول للهيئة العامة للبترول.

١٠/ يرجع الانخفاض فى نفقات خدمات لغير العاملين خلال فترة الدراسة نتيجة للزيادة الإستثنائية فى الإنفاق على برنامج العلاج على نفقة الدولة لمكافحة فيروس سى خلال نفس الفترة من العام المالى السابق.